

AFI im Dialog... Tendenz (Un)Gleichheit?
L'IPL in dialogo... Sempre più (dis)uguali?

Schlussfolgerungen
Conclusioni

Stefan Perini
Bozen / Bolzano 30.04.2021



Formen von Ungleichheit


Forme di disuguaglianza



Vermögens ≠
≠ patrimoniale



Armut
Povertà



Materielle Deprivation
Deprivazione materiale



Bildungs ≠
≠ educativa

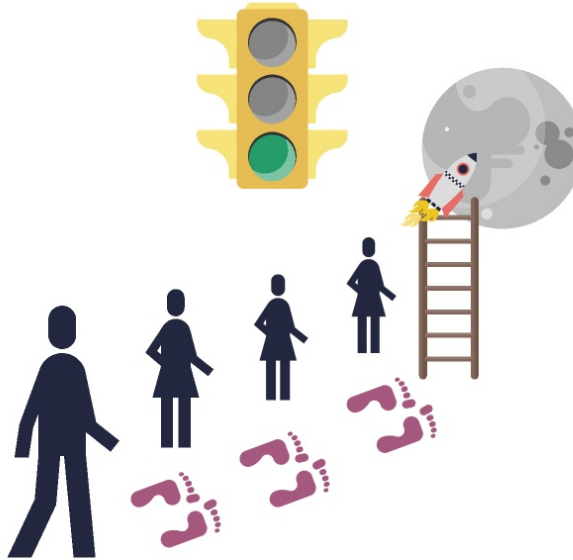


Chancen \neq
Pari opportunità



Soziale Mobilität

Mobilità sociale



Das Kernproblem Il problema di fondo

Bei der Ungleichheit gibt es zwei Wahrheiten

Land	Einkommensungleichheit		Vermögensungleichheit	
	Gini-Koeffizient* der Einkommen		Gini-Koeffizient* der Vermögen	
USA	37,8		85,9	
Schweden	25,7		83,4	
Brasilien	44,9		83,2	
Indien	47,9		83,0	
Russland	43,9		82,6	
Türkei	39,8		81,8	
China	51,0		78,9	
Deutschland	29,0		74,0	
Großbritannien	32,8		73,5	
Niederlande	26,6		73,0	
Portugal	34,8		70,9	
Frankreich	29,9		70,2	
Schweiz	29,3		69,4	
Griechenland	33,2		67,7	
Spanien	34,3		65,7	
Australien	33,2		65,2	
Italien	33,3		64,5	
Japan	29,9		60,9	
Island	24,4		46,7	
Ungarn	28,7		45,3	

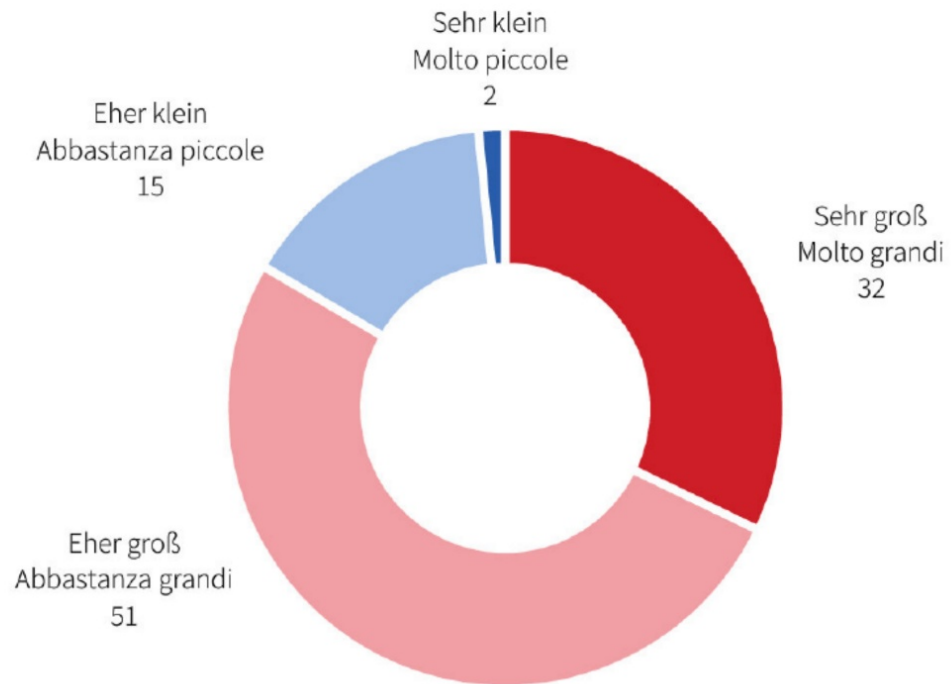
* je höher der Wert, desto ungleicher Einkommen bzw. Vermögen

welt

Quelle: Bundesbank, Weltwirtschaftsforum



Die Wahrnehmung in Südtirol La percezione in Alto Adige

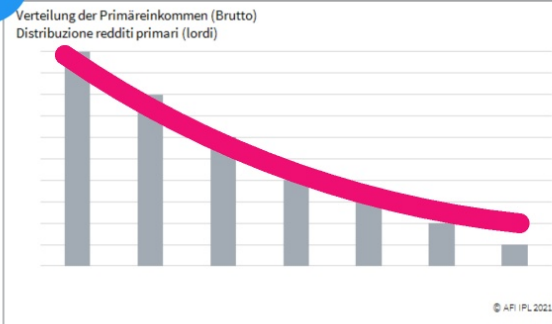


Quelle: AFI-Barometer - Sommer 2018
Fonte: Barometro IPL - Estate 2018

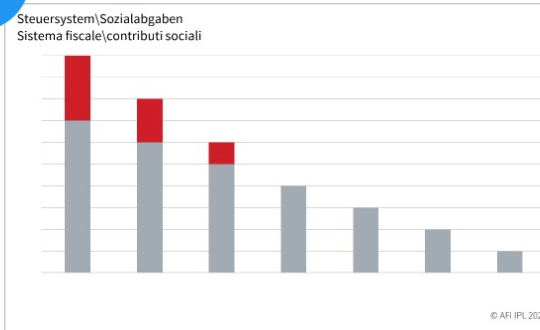


Der Staat korrigiert... Lo stato corregge...

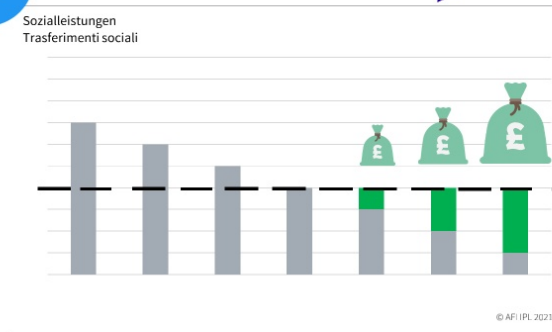
1



2



3



Lebensminimum
Minimo vitale



Etappen des sozialen Ausgleichs

Tappe del bilanciamento sociale

1

Bruttoeinkommen
Redditi lordi



Gesetzlicher Mindestlohn
Salario minimo legale

Lohnobergrenzen (z.B. für Manager)
Massimali retributivi (ad es. funzionari pubblici)

Gebiets-|Betriebsabkommen
Contrattazione territoriale|aziendale

Etappen des sozialen Ausgleichs

Tappe del bilanciamento sociale

2

Steuersystem Sistema fiscale



Personen

- Steuerfrei-/absetzbeträge
- Steuerprogression
- Steuerhinterziehung bekämpfen

Persone

- Oneri deducibili/detraibili
- Pressione fiscale
- Lotta all'evasione fiscale

Unternehmen

- Konzernbesteuerung
- Steueroasen
- Finanztransaktionssteuer
- Co2-Steuer
- Web tax
- Lokalsteuern (z.B. IRAP)


Imprese

- Tassazione multinazionali
- Paradisi fiscali
- Tassa sulle transiz. finanziarie
- Tassa Co2
- Web tax
- Imposte locali (es. IRAP)

Etappen des sozialen Ausgleichs Tappe del bilanciamento sociale

3

Soziale Transferleistungen Trasferimenti sociali



"Dschungel an Wohlfahrtsleistungen" durchforsten

- Verschiedene Ebenen der Leistung (Staat, Land)
- Kategorial -> universell

Mettere mano alla "giungla delle prestazioni"

- Diversi livelli di prestazioni (Stato, provincia)
- Categoriale -> universale

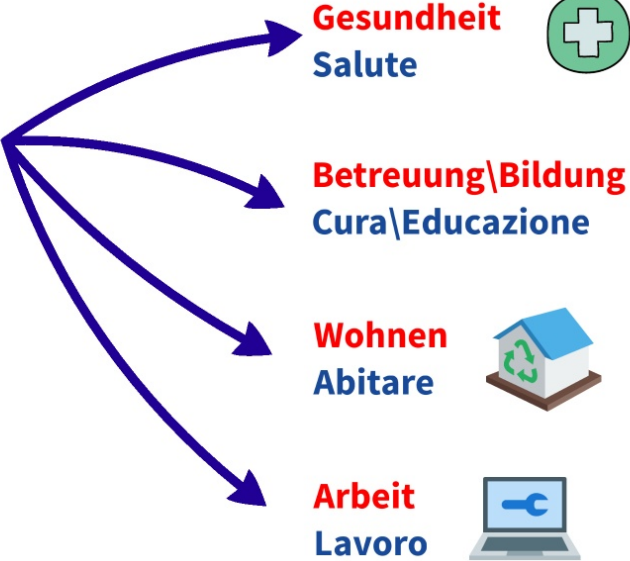


 **AFIPL**

4

Etappen des sozialen Ausgleichs Tappe del bilanciamento sociale

Grund-Wohlfahrt
Welfare di base



Gesundheit
Salute



Betreuung\Bildung
Cura\Educazione



Wohnen
Abitare

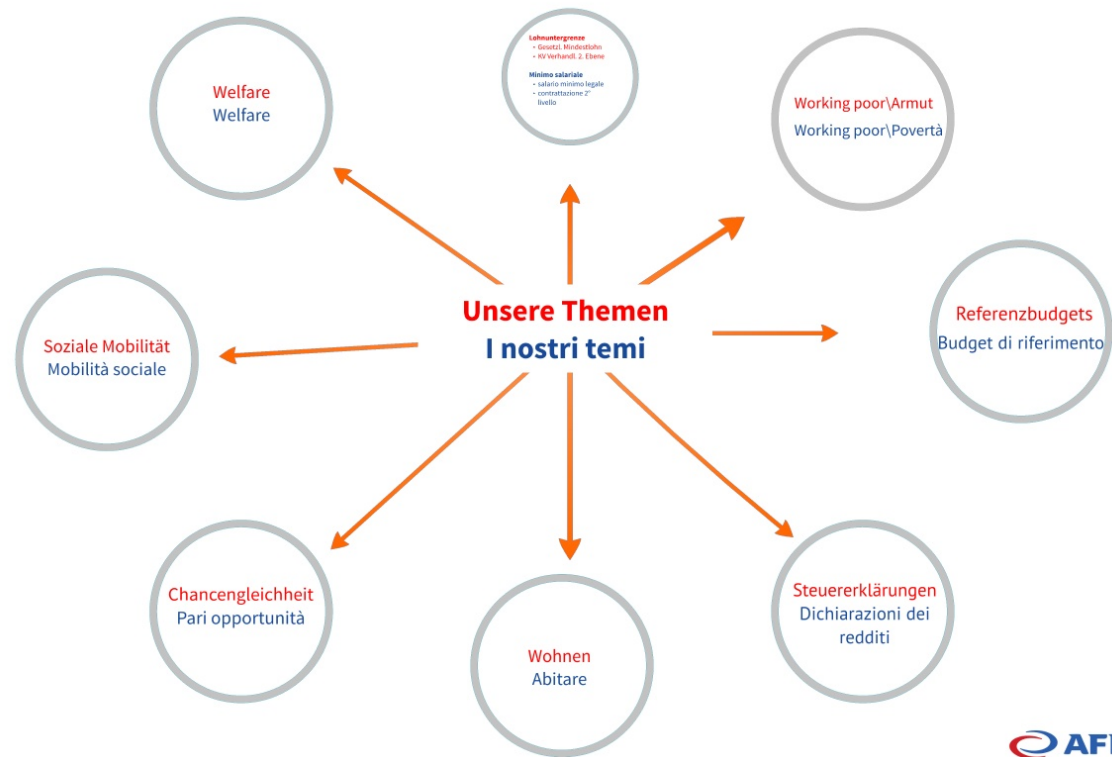


Arbeit
Lavoro



Grundbedürfnisse = Grundrechte
Bisogni primari = diritti fondamentali





Lohnuntergrenze

- Gesetzl. Mindestlohn
- KV Verhandl. 2. Ebene

Minimo salariale

- salario minimo legale
- contrattazione 2°
livello



Working poor\Armut

Working poor\Povert 



Referenzbudgets
Budget di riferimento



Steuererklärungen
Dichiarazioni dei
redditi



Wohnen
Abitare




Chancengleichheit
Pari opportunità



Soziale Mobilität
Mobilità sociale





Die Forschungslücke

La lacuna nella ricerca

**Vermögens ≠
≠ patrimoniali**



1

Grundbuch \ Kataster
Libro fondiario \ Catasto

2

Steuererklärungen
Dichiarazioni dei redditi

3

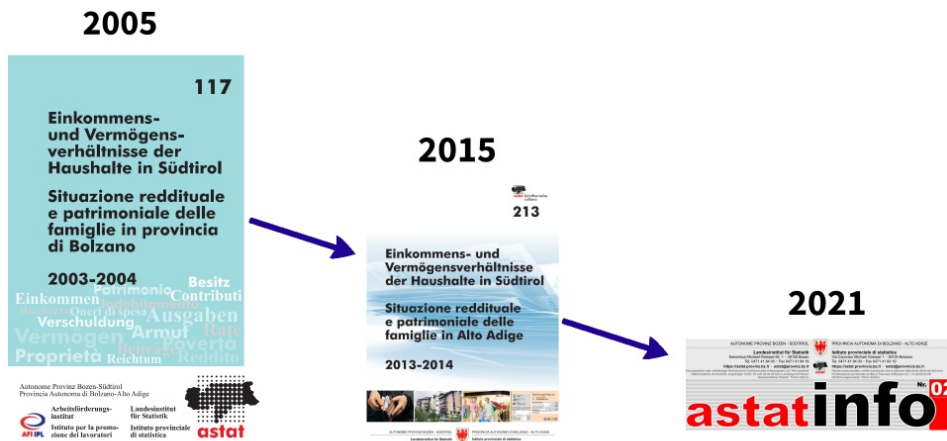
EVE
DURP

Die Forschungslücke

Le lacune nella ricerca

Südtirol braucht eine Studie zur Vermögensverteilung!

L'Alto Adige necessita di uno studio sulla distribuzione dei patrimoni!



AFI IPL

Danke für die Aufmerksamkeit
Grazie per l'attenzione



Für weitere Informationen:
Per maggiori informazioni:

stefan.perini@afi-ipl.org

