




AFI-Barometer - Sommer 2021

Das Stimmungsbild der Südtiroler Arbeitnehmer

Barometro IPL - Estate 2021

Il clima di fiducia dei lavoratori dipendenti altoatesini



Stefan Perini

Bozen/Bolzano, 16.07.2021

Inhalt

Contenuti

I. Das internationale Umfeld

- II. Zwischenbilanz 2021
- III. Stimmungsbild Südtirol
- IV. Entlohnungen

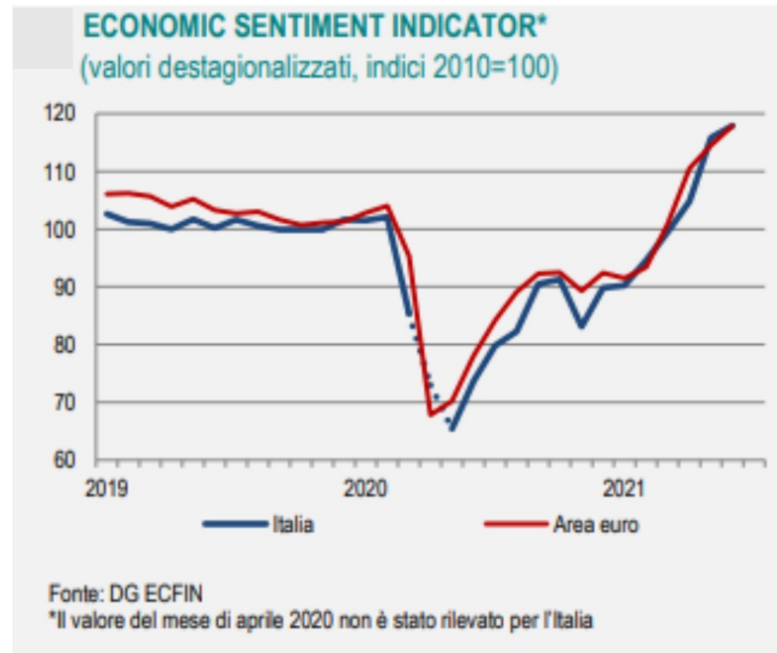
I. Il contesto internazionale

- II. Bilancio intermedio 2021
- III. Quadro clima di fiducia Alto Adige
- IV. Retribuzioni



Konjunktur im Europaraum

Congiuntura in Europa



Wirtschaftswachstumsprognosen (%) Previsioni di crescita economica (%)

	2020	2021	2022
EURO	- 6,5	+ 4,8	+ 4,5
D	- 4,8	+ 3,6	+ 4,6
A	-6,3	+ 3,8	+ 4,5
I	-8,9	+ 5,0	+ 4,2

Quelle: EU-Kommission, European Economic Forecast, Summer 2021
Fonte: Commissione UE, European Economic Forecast, Summer 2021



AFIPL

Drei Fragezeichen Tre punti di domanda

Konsum Consumi



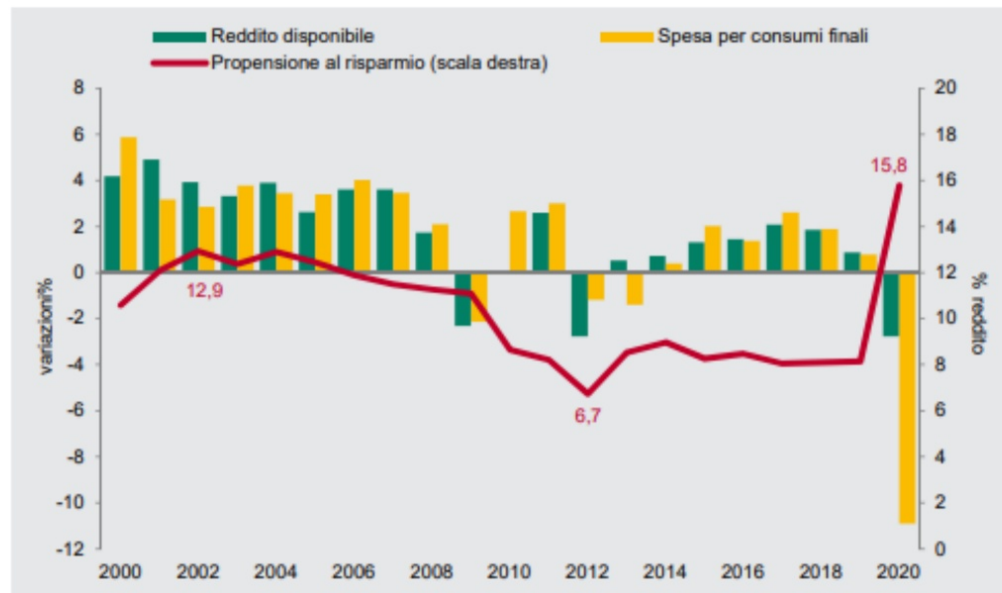
Inflation Inflazione



Öffentliche Haushalte Bilanci pubblici



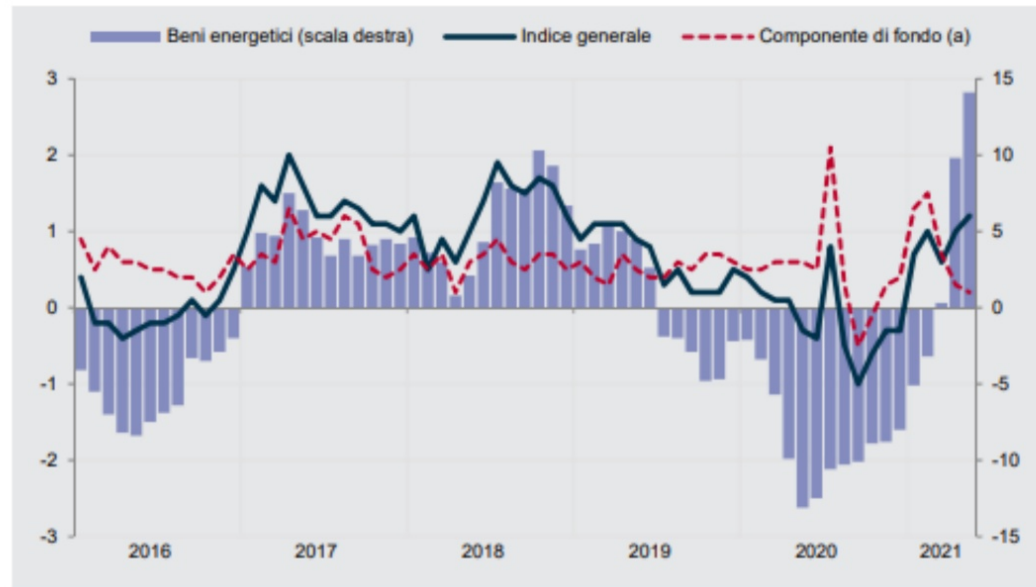
Konsum Consumi



Fonte: Istat, Conti nazionali

Inflation

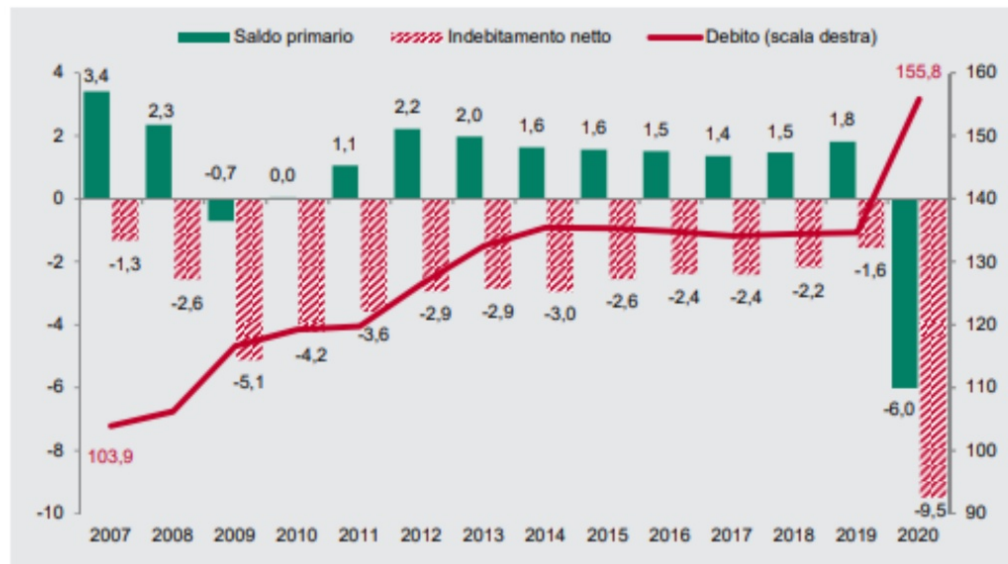
Inflazione



Fonte: Istat, Indagine sui prezzi al consumo
(a) Calcolata al netto di energetici, alimentari e tabacchi.

Öffentliche Haushalte

Bilanci pubblici



Fonte: Elaborazioni su dati Eurostat e Istat

Die internationale Lage

La situazione internazionale



- Durchimpfungsrate
- Lockerung Corona-Eindämmungsmaßnahmen
- Konsum, Exporte, Investitionen ziehen wieder an
- USA und China als Konjunkturlokomotiven
- Sparquote sinkt, Konsumquote steigt
- Next Generation/Recovery Plan
 - Copertura vaccinale
 - Allentamento delle restrizioni anti-Covid
 - Consumi, export e investimenti riprendono
 - USA e Cina come locomotive della congiuntura
 - Cala la quota di risparmi, aumenta la quota dei consumi
 - Next Generation/Recovery Plan

Die internationale Lage

La situazione internazionale



- Delta-Variante
- Lieferschwierigkeiten bei Rohstoffen und Vorprodukten
- Anstieg Produktionskosten
- Vorübergehendes Aufflackern der Inflation
- Staatsschulden
 - Variante Delta
 - Difficoltà di approvvigionamento di materie prima e semilavorati
 - Crescita dei costi di produzione
 - Temporanea ripresa dell'inflazione
 - Debito pubblico

Inhalt

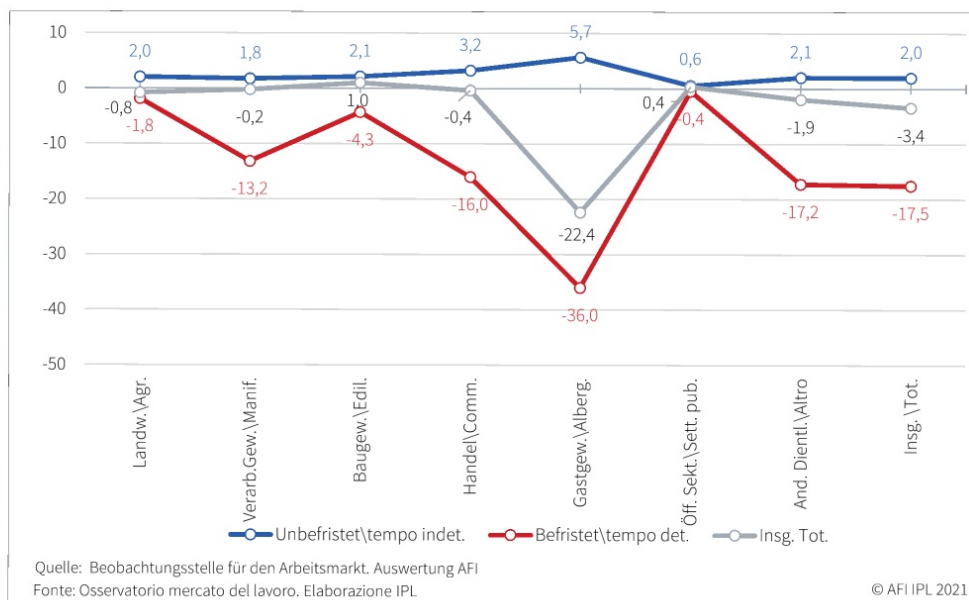
Contenuti

- I. Das internationale Umfeld
- II. Zwischenbilanz 2021**
- III. Stimmungsbild Südtirol
- IV. Entlohnungen

- I. Il contesto internazionale
- II. Bilancio intermedio 2021**
- III. Quadro clima di fiducia Alto Adige
- IV. Retribuzioni




**Bestand Arbeitnehmer nach Wirtschaftssektor und Vertragsdauer,
Jahresschnitt 2020 (Veränderung zum Vorjahr, %)**
**Stock lavoratori dipendenti per settore e tipologia contrattuale,
media annuale 2020 (variazione sull'anno precedente, %)**



Weniger von der Krise betroffen
I meno colpiti dalla crisi


- Unbefristete
- Einheimische
- Landwirtschaft
- Produz. Sektor
- Öffentlicher Dienst



- Tempi indeterminati
- Lavoratori locali
- Agricoltura
- Settore produttivo
- Pubblico impiego

Die Hauptbetroffenen der Krise
I piú colpiti dalla crisi

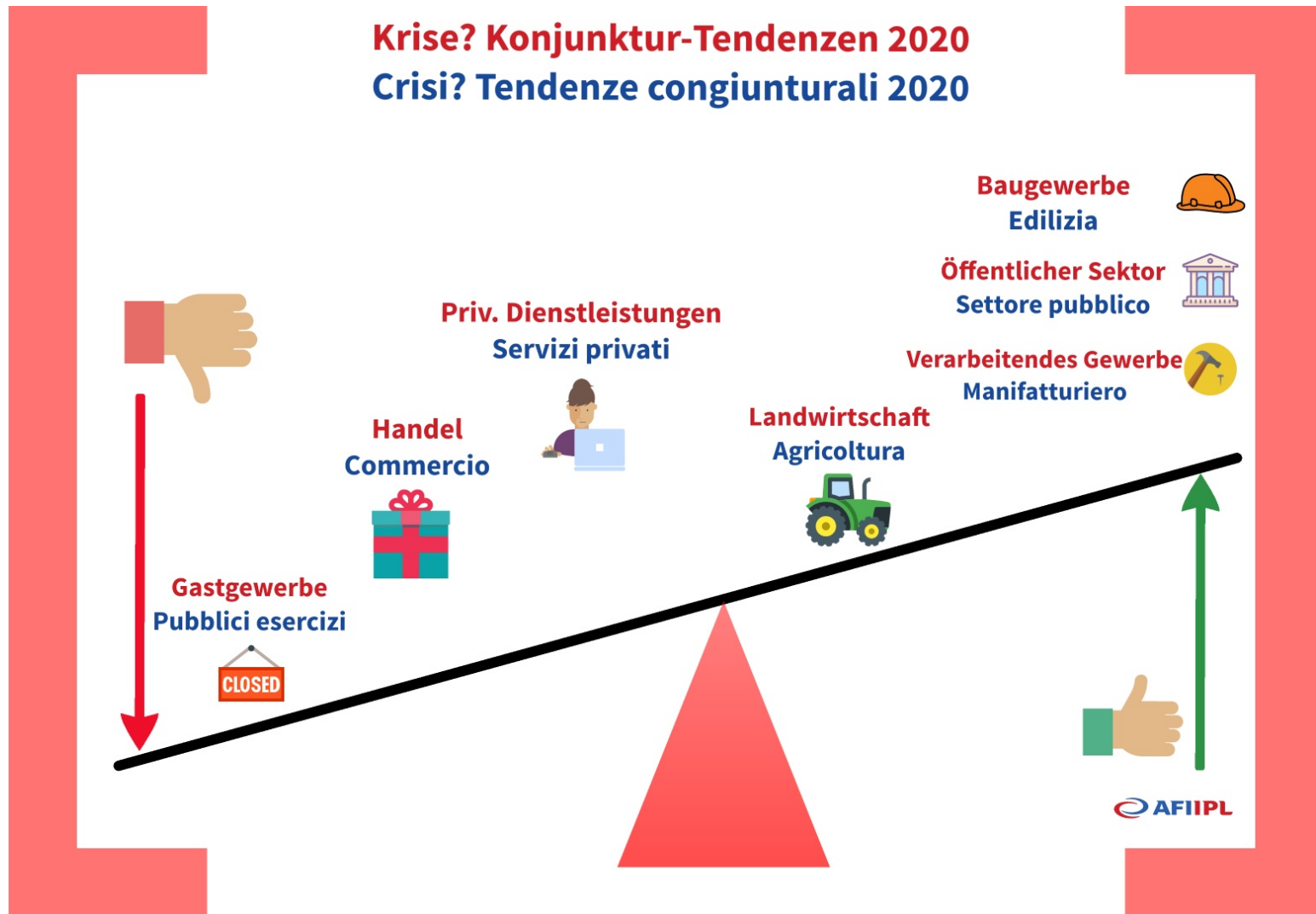
- Befristete
- Migranten
- Gastgewerbe



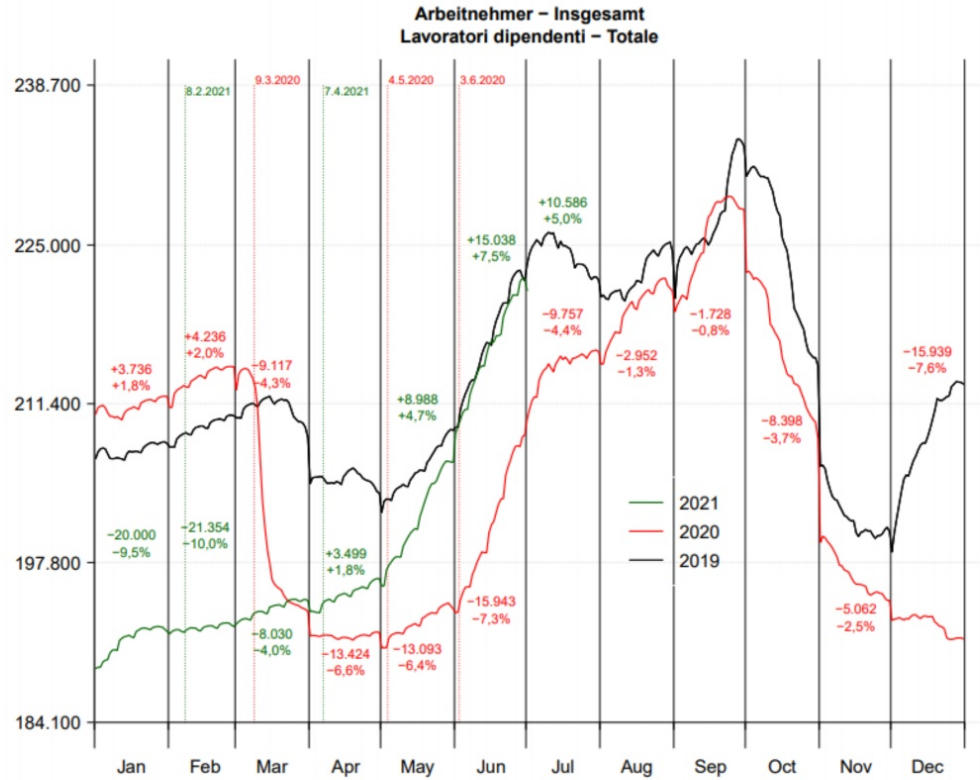
- Tempi determinati
- Migranti
- Pubblici esercizi

Krise? Konjunktur-Tendenzen 2020

Crisi? Tendenze congiunturali 2020



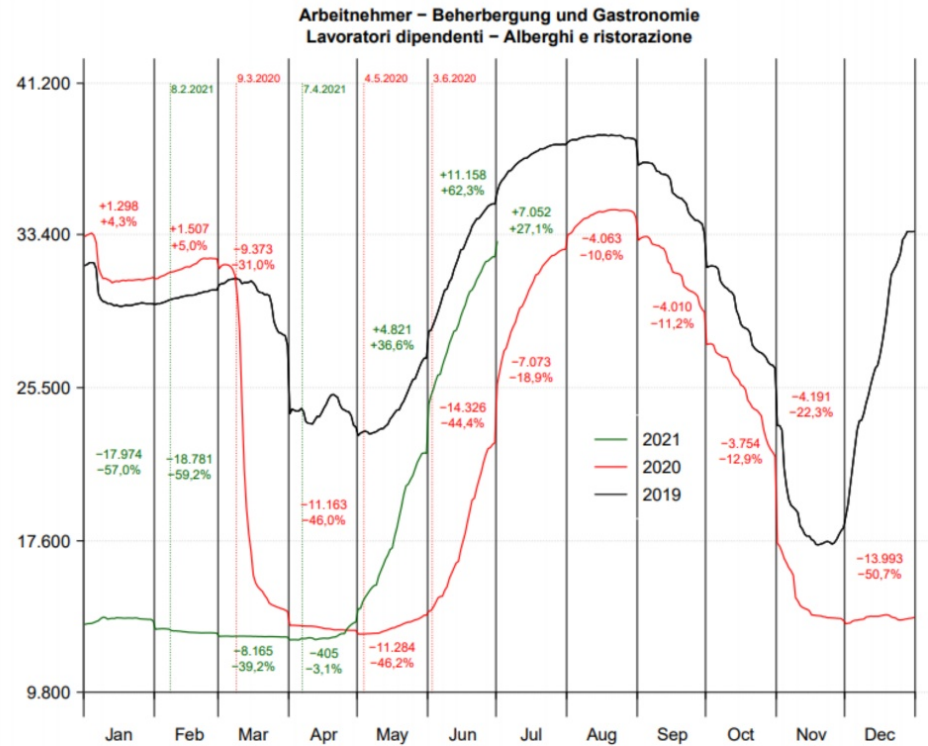
Der Arbeitsmarkt in Südtirol Il mercato del lavoro in Alto Adige



Quelle: Abteilung Arbeit - Beobachtungsstelle für den Arbeitsmarkt, Juni 2021
 Fonte: Ripartizione lavoro - Osservatorio del mercato del lavoro, giugno 2021



Der Arbeitsmarkt in Südtirol Il mercato del lavoro in Alto Adige



Quelle: Abteilung Arbeit - Beobachtungsstelle für den Arbeitsmarkt, Juni 2021
 Fonte: Ripartizione lavoro - Osservatorio del mercato del lavoro, giugno 2021



Südtirol: Zwischenbilanz 2021

Alto Adige: Bilancio intermedio 2021

Indikator	Quelle	Anzahl Monate verfügbarer Daten												Bilanz 2020 (Durchschnittliche Veränderung zu 2019, außer anders angegeben)
Indicatore	Fonte	Numero mesi dati disponibili												Bilancio 2020 (Variazione media rispetto al 2019, salvo diversamente indicato)
		1	2	3	4	5	6	7	8	9	10	11	12	
Unselbständig Beschäftigte Occupati dipendenti	Beobachtungsstelle für den Arbeitsmarkt Osservatorio del mercato del lavoro													-1,9%
Erwerbstätigenquote 15-64 Jahre Tasso di occupazione 15-64 anni	ASTAT													65,6%
Arbeitslosenquote (gleitender Durchschnitt der letzten 4 Quartale) Tasso di disoccupazione (media mobile degli ultimi 4 trimestri)	ASTAT													5,7%
Exportvolumen Volume esportazioni	ISTAT													13,4%
Importvolumen Volume importazioni	ISTAT													6,2%
Touristische Nächtigungen Pernottamenti turistici	ASTAT													-94,0%
Index der Verbraucherpreise (Inflationsrate, kumuliert seit Jahresbeginn) Indice dei prezzi al consumo (tasso di inflazione cumulato da inizio anno)	Gemeinde Bozen Comune Bolzano													1,7%
Kreditvolumen Volume di crediti erogati	Banca d'Italia													4,9%

Amtliche Arbeitslosenrate

Tasso di disoccupazione ufficiale

NEW

Die wichtigste Neuigkeit betrifft die **Definition von „erwerbstätig“** die sich vor allem in zwei Punkten von der bisherigen unterscheidet: 1) Beschäftigte in der Lohnausgleichskasse (CIG) gelten nicht als erwerbstätig, wenn sie länger als drei Monate abwesend sind, auch wenn sie mindestens 50% ihres Lohns beziehen; 2) selbstständig Beschäftigte gelten nicht als erwerbstätig, wenn sie länger als drei Monate abwesend sind, auch wenn die Tätigkeit nur vorübergehend unterbrochen ist. Zusammenfassend wird die Gesamtdauer der Abwesenheit von der Arbeit (mehr oder weniger als drei Monate) zum Hauptkriterium, um den Zustand der Erwerbstätigkeit zu definieren.

La novità principale riguarda la **definizione di occupato**, che differisce dalla precedente essenzialmente per due aspetti: 1) i lavoratori in Cassa integrazione guadagni (CIG) non sono considerati occupati se l'assenza supera i 3 mesi, anche se percepiscono almeno il 50% della retribuzione; 2) i lavoratori autonomi non sono considerati occupati se l'assenza supera i 3 mesi, anche se l'attività è solo momentaneamente sospesa. In sintesi, la durata complessiva dell'assenza dal lavoro (più o meno di 3 mesi) diviene il criterio prevalente per definire la condizione di occupato.

Inhalt

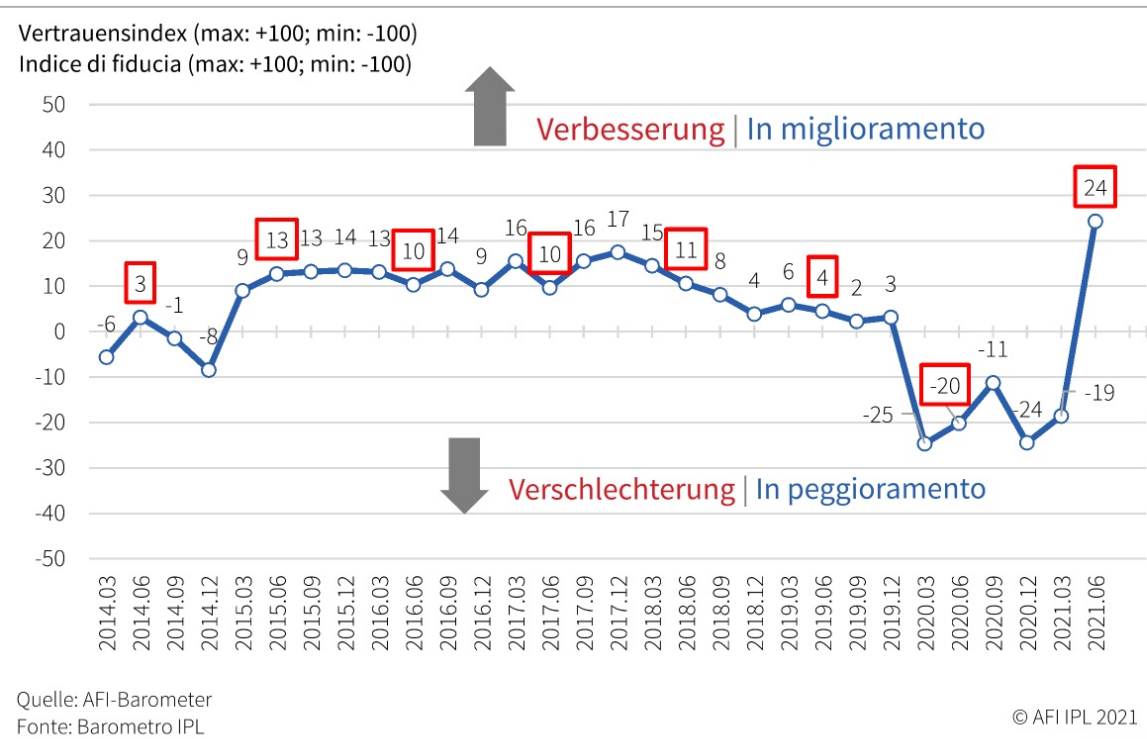
Contenuti

- I. Das internationale Umfeld
- II. Zwischenbilanz 2021
- III. Stimmungsbild Südtirol**
- IV. Entlohnungen

- I. Il contesto internazionale
- II. Bilancio intermedio 2021
- III. Quadro clima di fiducia Alto Adige**
- IV. Retribuzioni

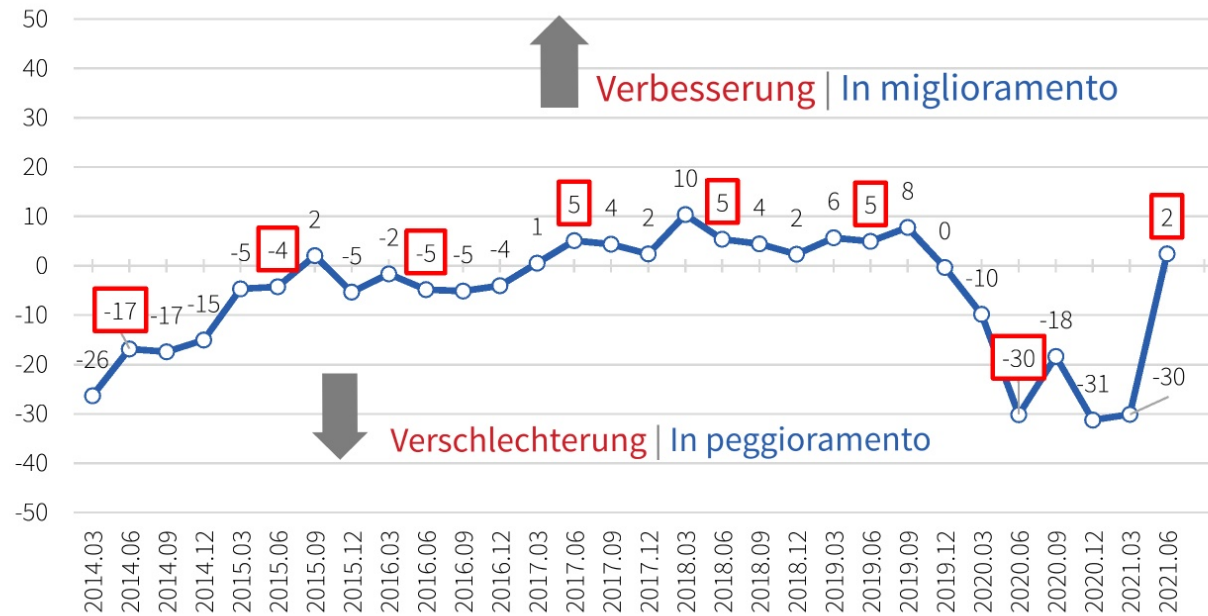


Erwartete Entwicklung der wirtschaftlichen Situation Südtirols Sviluppo previsto della situazione economica in Alto Adige



Erwartete Entwicklung der Arbeitslosigkeit in Südtirol Sviluppo previsto della disoccupazione in Alto Adige

Vertrauensindex (max: +100; min: -100)
Indice di fiducia (max: +100; min: -100)

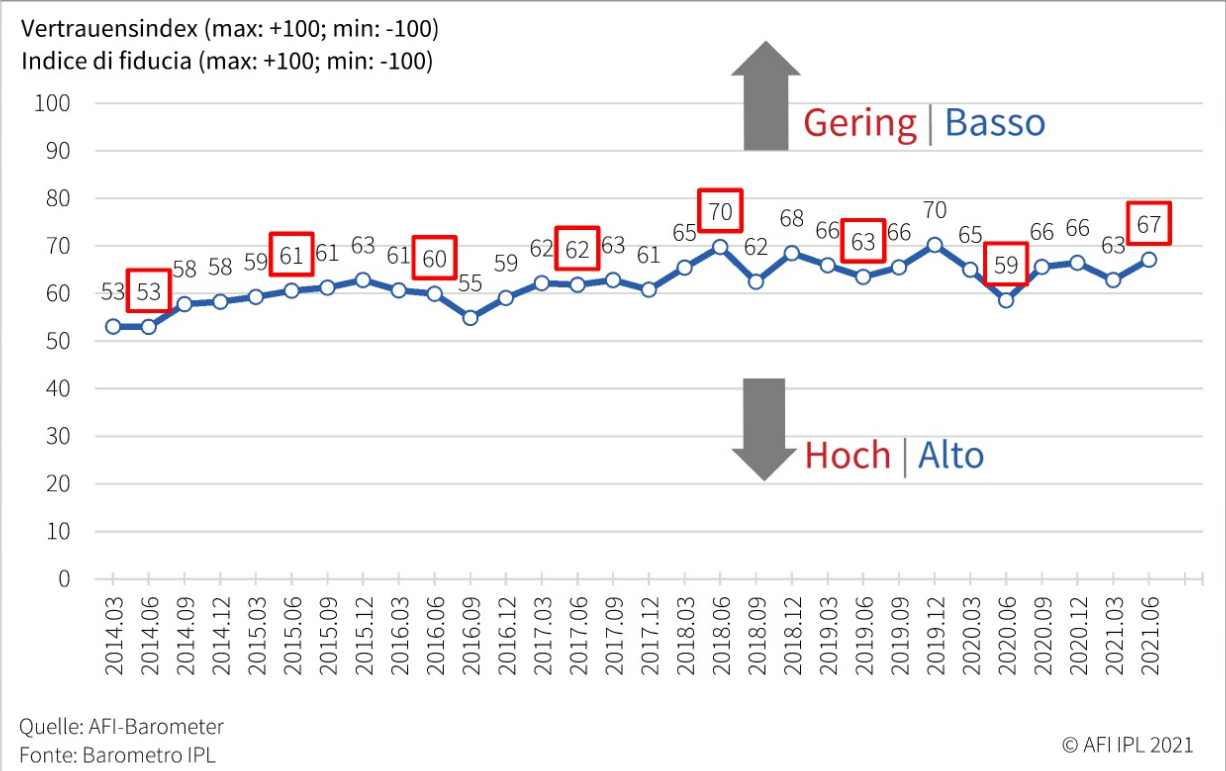


Quelle: AFI-Barometer
Fonte: Barometro IPL

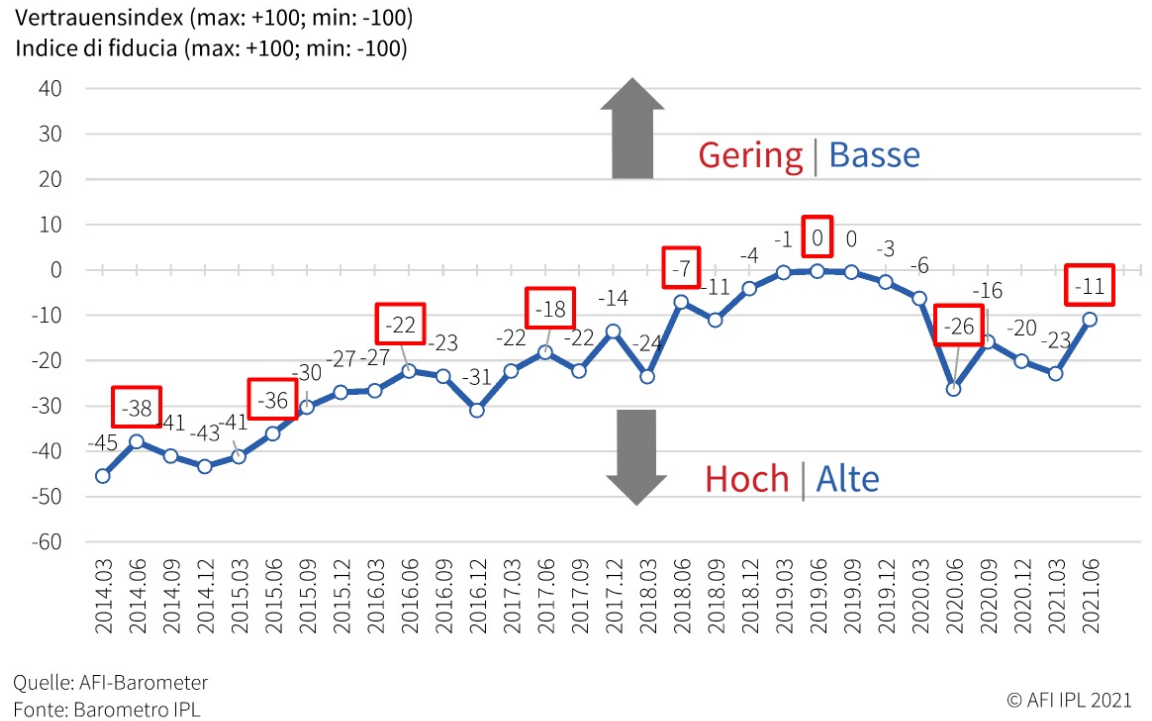
© AFI IPL 2021



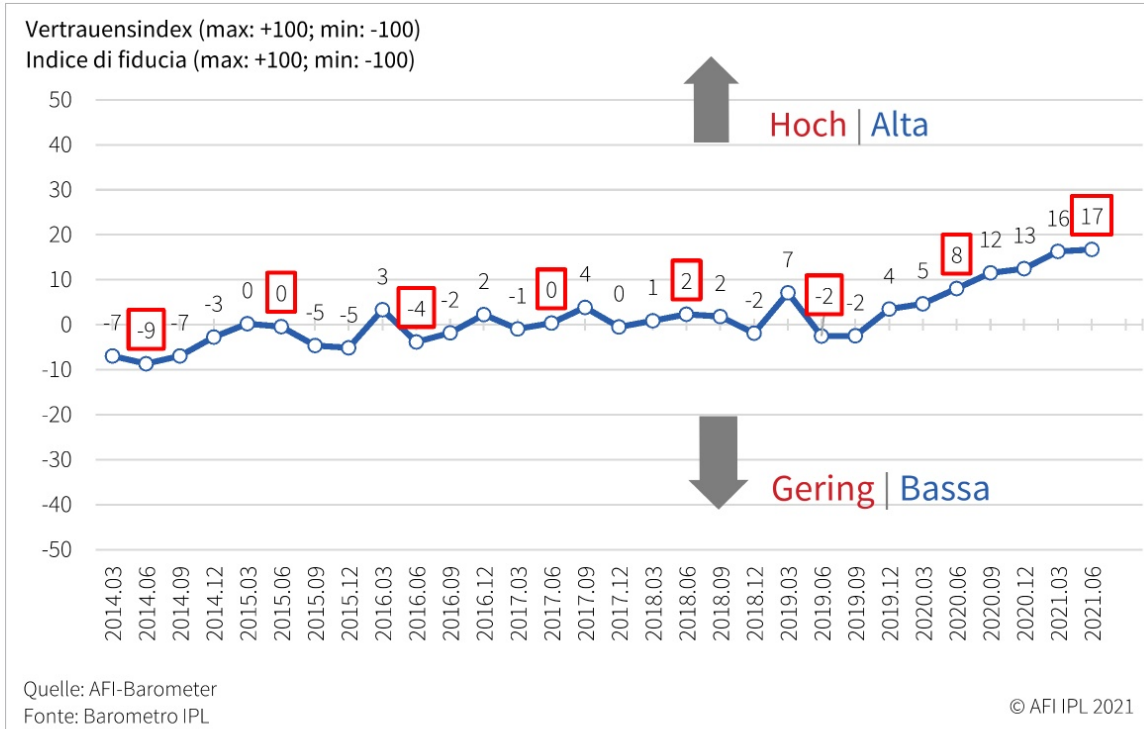
Aktuelles Risiko des Arbeitsplatzverlustes Rischio attuale di perdita del posto di lavoro



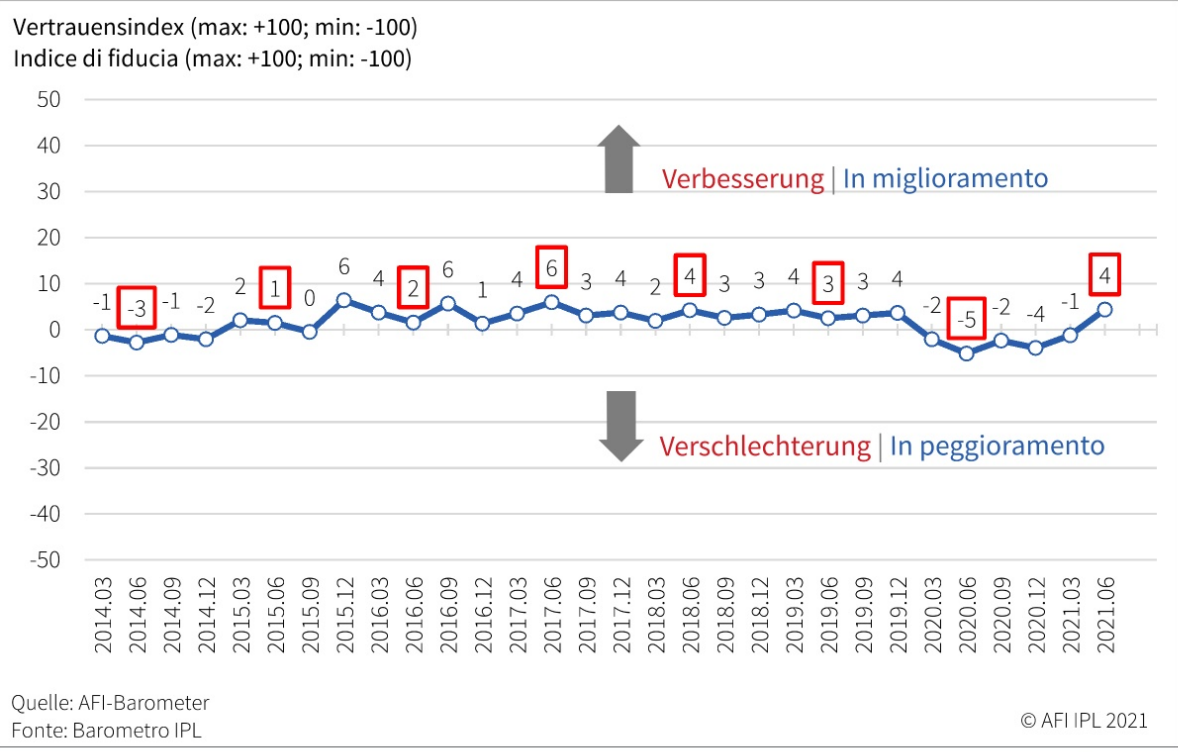
Erwartete Schwierigkeiten in der Suche nach gleichwertigem Job Difficoltà previste nella ricerca di un posto di lavoro equivalente



Aktuelle Fähigkeit mit dem Lohn über die Runden zu kommen Capacità attuale di far quadrare i conti a fine mese

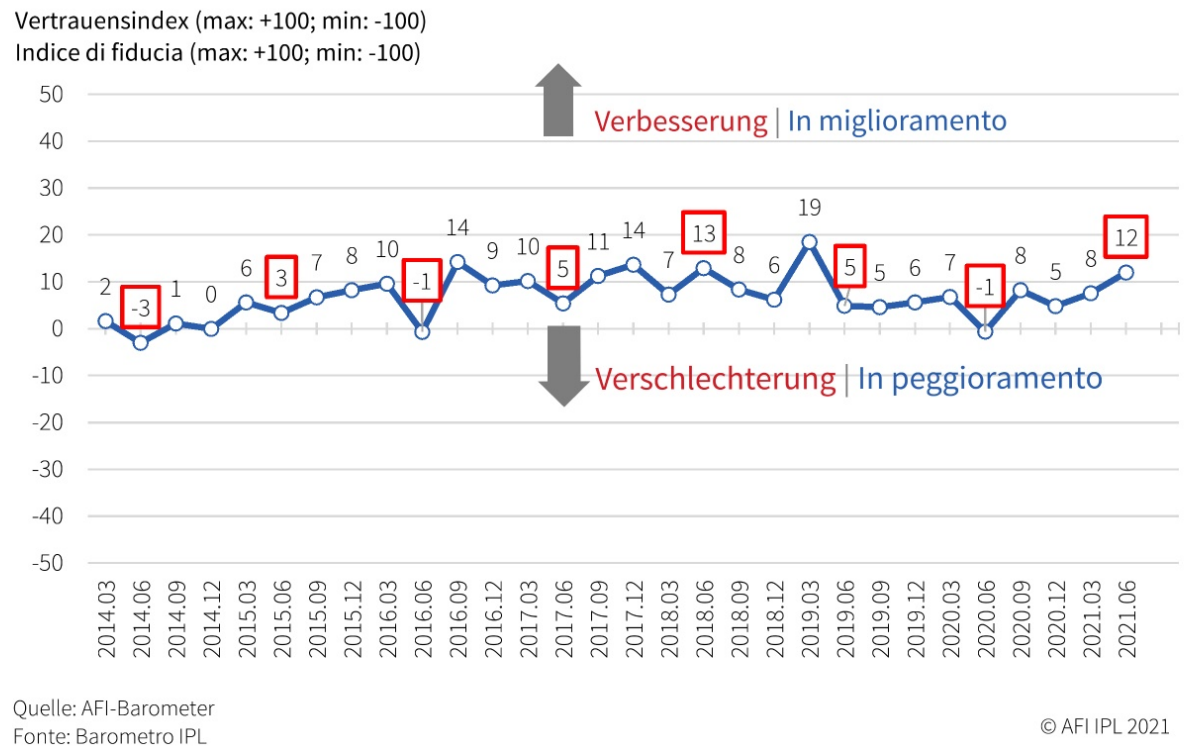


**Erwartete Entwicklung der finanziellen Situation
der eigenen Familie (nächste 12 Monate)**
**Sviluppo previsto della situazione finanziaria
della propria famiglia (prossimi 12 mesi)**



Erwartete Entwicklung der Sparmöglichkeiten (nächste 12 Monate)

Sviluppo previsto delle capacità di risparmio (prossimi 12 mesi)



Klimabox Box clima di fiducia

		Δ Index indice 2016.06 - 2021.06	Δ Index indice 2018.06 - 2021.06	Δ Index indice 2020.06 - 2021.06
Südtirol Alto Adige	Erwartete Entwicklung der wirtschaftlichen Situation (nächste 12 Monate) Sviluppo previsto della situazione economica (prossimi 12 mesi)	14	13	44
	Erwartete Entwicklung der Arbeitslosigkeit (nächste 12 Monate) Sviluppo previsto della disoccupazione (prossimi 12 mesi)	7	-3	32
Eigene Familie Propria famiglia	Fähigkeit mit dem Lohn über die Runden zu kommen Capacità di far quadrare i conti a fine mese	21	15	9
	Erwartete Entwicklung der finanziellen Situation (nächste 12 Monate) Sviluppo previsto della situazione finanziaria (prossimi 12 mesi)	2	0	9
	Sparmöglichkeiten (nächste 12 Monate) Capacità di risparmio (prossimi 12 mesi)	13	-1	13
Eigene Arbeitssituation Propria situazione lavorativa	Risiko Arbeitsplatzverlust Rischio di perdita del posto di lavoro	7	-3	8
	Suche nach gleichwertigem Arbeitsplatz Ricerca posto di lavoro equivalente	11	-4	15


Quelle: AFI-Barometer
Fonte: Barometro IPL



Bestimmungsfaktoren
Fattori determinanti

Impftempo

Ritmo vaccinazioni



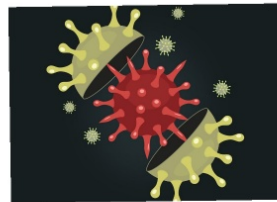
**Einschränkungen der
Bewegungsfreiheit**

**Restrizioni alla libertà
di circolazione**



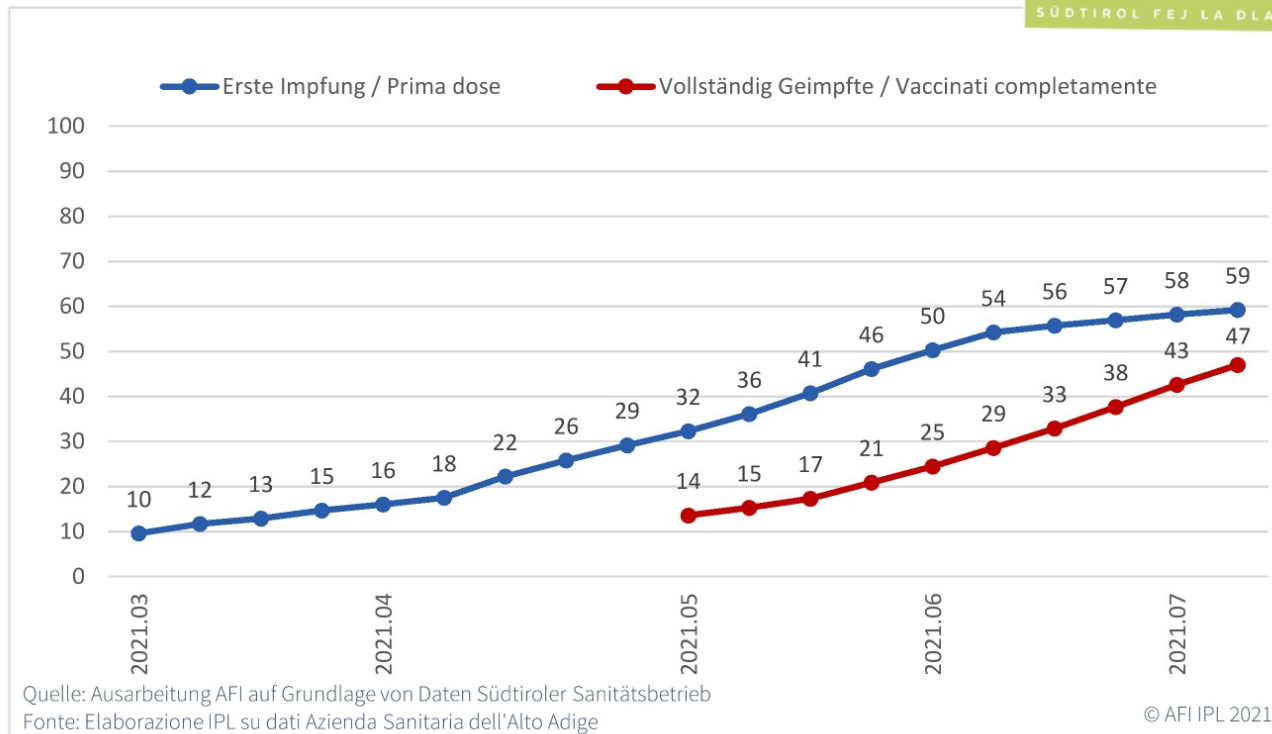
Mutanten

Varianti



 **AFI IPL**

Durchimpfungsrate Bevölkerung > 12 Jahre Südtirol (%) Tasso di vaccinazione pop. > 12 anni in Alto Adige (%)



Südtirol: BIP-Schätzungen 2020 Alto Adige: Stime PIL 2020



-6,5%

-11,3%

-10,0%



AFI | IPL



ASTAT



WIFO/IRE

Südtirol: BIP-Prognosen 2021 Alto Adige: Previsioni PIL 2021



+3,5%



AFI | IPL

**von/da +6,0%
bis/a +8,3%**



ASTAT

**von/da +3,0%
bis/a +5,0%**



WIFO/IRE

Aufschwung ...

Ripresa ...

... auf dünnen Eis

... molto fragile



 **AFIPL**

Inhalt

Contenuti

- I. Das internationale Umfeld
- II. Zwischenbilanz 2021
- III. Stimmungsbild Südtirol
- IV. Entlohnungen**

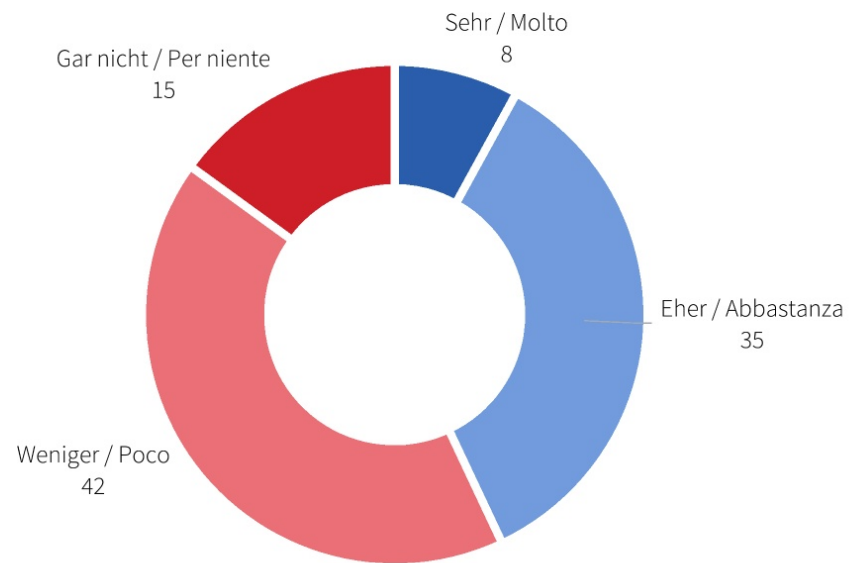
- I. Il contesto internazionale
- II. Bilancio intermedio 2021
- III. Quadro clima di fiducia Alto Adige
- IV. Retribuzioni**



Verhältnis Gehalt - Lebenshaltungskosten

Rapporto stipendio - costo della vita

Zufriedenheit mit dem Gehalt in Bezug auf die Lebenshaltungskosten (%)
Soddisfazione con lo stipendio in relazione al costo della vita (%)

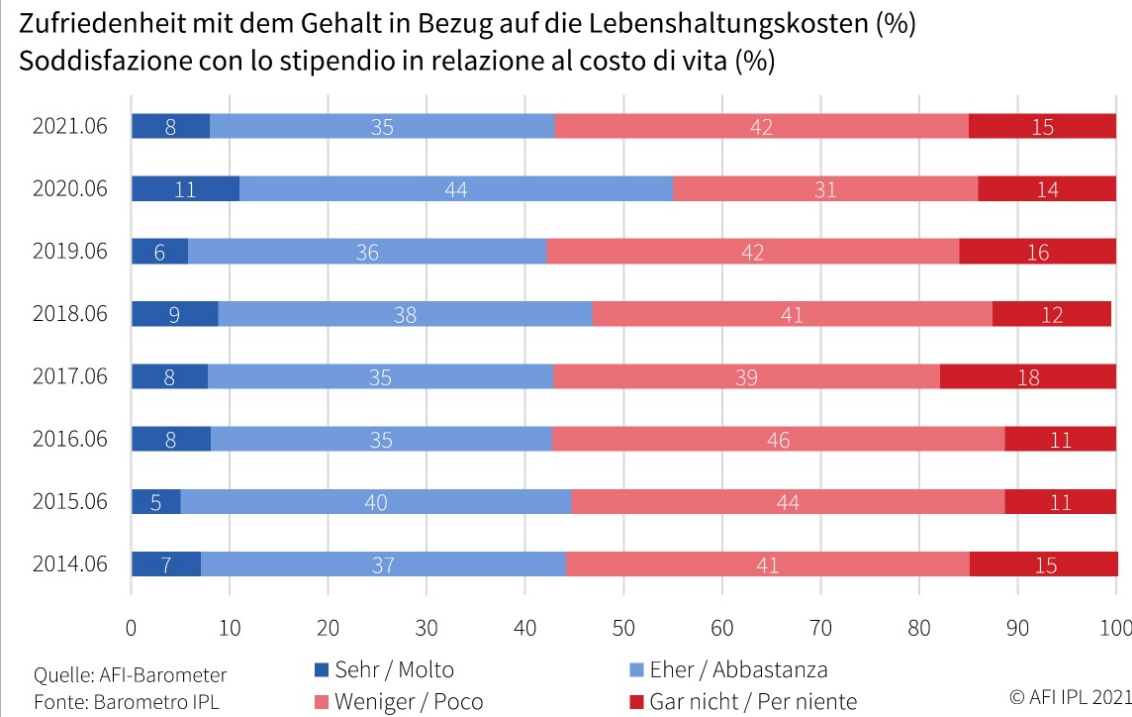


Quelle: AFI-Barometer 2021.06
Fonte: Barometro IPL 2021.06

© AFI IPL 2021



Verhältnis Gehalt - Lebenshaltungskosten Rapporto stipendio - costo della vita




Regionale Preisniveaus

Livello dei prezzi regionali

Direkte Methode Metodo diretto

Empirische Daten
aus verschiedenen
Preiserhebungen
Dati empirici
ricavati da diverse
rilevazioni dei
prezzi



Indirekte Methode Metodo indiretto

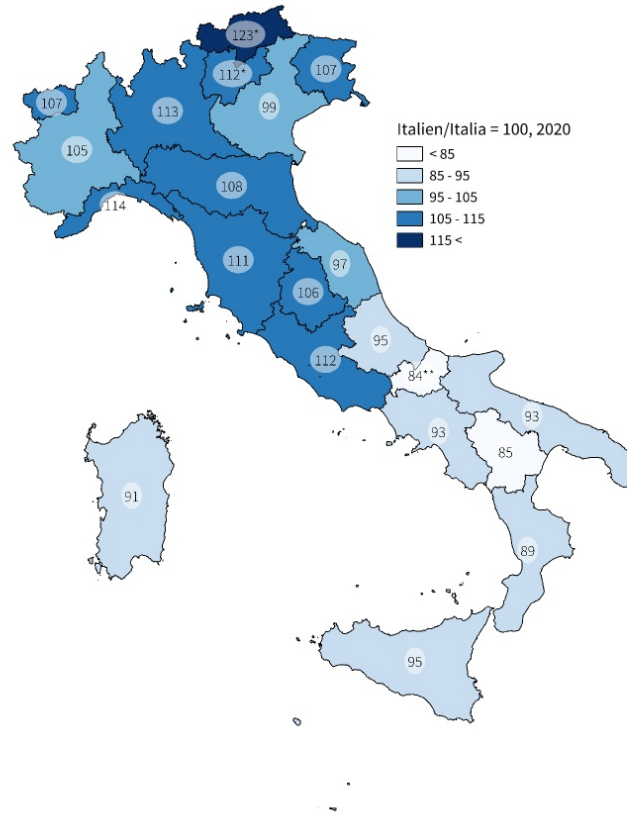
Regressionsmodell
Modello di
regressione

Quelle: Banca d'Italia, 2009
Fonte: Banca d'Italia, 2009

 AFIPL

Kaufkraftparität 2020 - Empirische Daten

Parità di poteri d'acquisto 2020 - Dati empirici



* Ausgangswerte der Berechnung beziehen sich auf die Region:

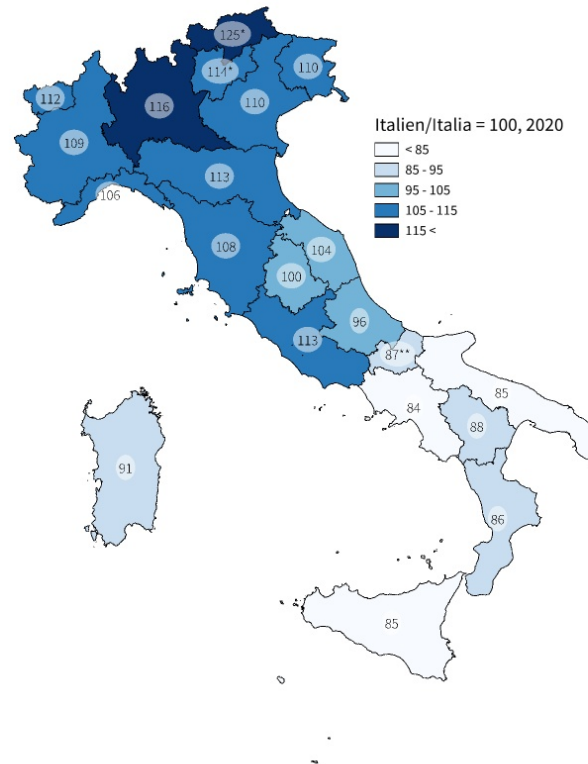
La base dei calcoli è la regione:
Trentino-Alto Adige/Südtirol, 2006

**Inflazione Molise 2006 - 2020: nationaler Durchschnitt
Inflazione Molise 2006 - 2020: media nazionale

Quelle: AFI, Daten: Banca d'Italia, ISTAT, 2021
Fonte: IPL, dati: Banca d'Italia, ISTAT, 2021

Kaufkraftparität 2020 - Regressionsmodell

Parità di poteri d'acquisto 2020 - Modello di regressione



* Ausgangswerte der Berechnung beziehen sich auf die Region:
 La base dei calcoli è la regione:
 Trentino-Alto Adige/Südtirol

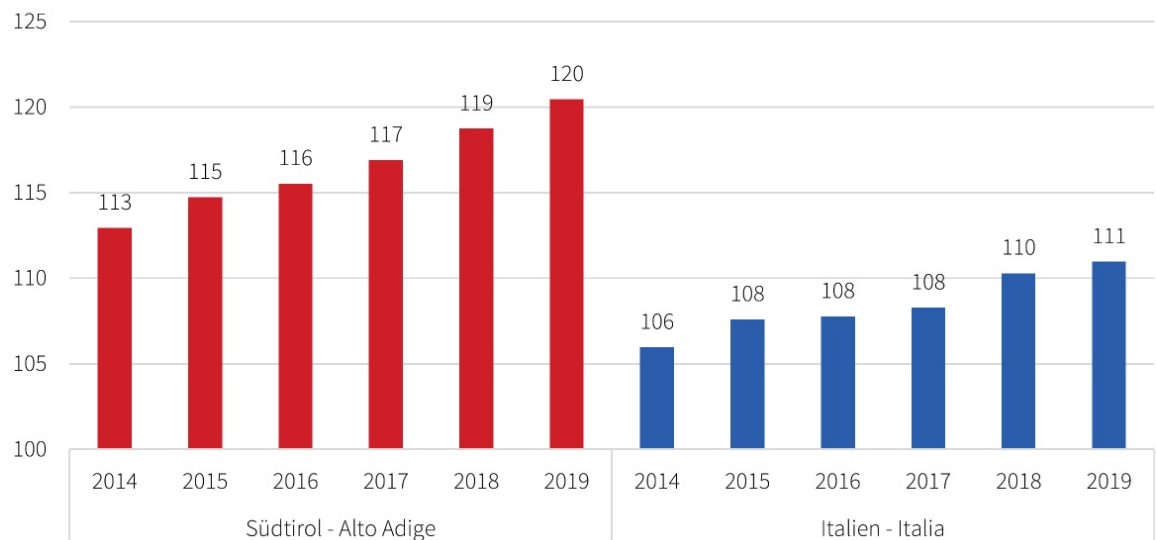
**Inflazione Molise 2006 - 2020: nationaler Durchschnitt
 Inflazione Molise 2006 - 2020: media nazionale

Quelle: AFI, Daten: Banca d'Italia, ISTAT, 2021
 Fonte: IPL, dati: Banca d'Italia, ISTAT, 2021



Bruttoentlohnungen in der Gesamtwirtschaft Retribuzioni lorde per l'intera economia

Durchschnittliche Tagesbruttoentlohnung eines Vollzeitbeschäftigten (in €)
Retribuzione lorda giornaliera media di un fulltime (in €)



Quelle: Ausarbeitung AFI auf Grundlage von Daten NISF
Fonte: Elaborazione IPL su dati INPS

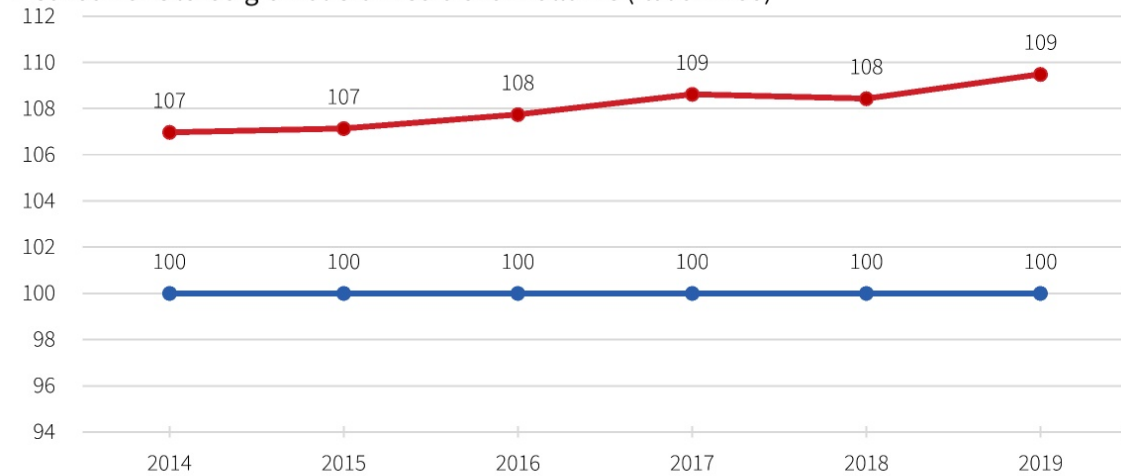
© AFI IPL 2021



Bruttoentlohnungen in der Gesamtwirtschaft Retribuzioni lorde per l'intera economia

Durchschnittliche Tagesbruttoentlohnung eines Vollzeitbeschäftigten
(Italien = 100)

Retribuzione lorda giornaliera media di un fulltime (Italia = 100)



Quelle: Ausarbeitung AFI auf Grundlage Daten NISF

Fonte: Elaborazione IPL su dati INPS

—●— Südtirol - Alto Adige

—●— Italien - Italia

© AFI IPL 2021

Bruttoentlohnungen in der Gesamtwirtschaft 2014-2019

Retribuzioni lorde nell'intera economia 2014-2019

Entwicklung durchschnittliche Tagesbruttoentlohnung eines Vollzeitbeschäftigten, 2014-2019
Andamento retribuzione lorda giornaliera media di un fulltime, 2014-2019

	nominell - nominale	Inflation - inflazione	real - reale
Südtirol - Alto Adige	6,7%	6,8%	-0,1%
Italien - Italia	4,5%	2,5%	2,0%

Quelle: : Ausarbeitung AFI auf Grundlage von Daten NISF

Fonte: Elaborazione IPL su dati INPS

© AFI IPL 2021

Kollektivvertragliche Bruttoentlohnungen Retribuzioni contrattuali lorde

FIGURA 4. INDICATORI DI TENSIONE CONTRATTUALE. DIPENDENTI IN ATTESA DI RINNOVO: TOTALE ECONOMIA E SETTORE PRIVATO. Gennaio 2015 - marzo 2021, valori percentuali



Quelle/fonte: ISTAT

Im Überblick: Allgemeines Stimmungsbild In sintesi: Quadro di fiducia generale

Die internationale Wirtschaft stand in der zweiten Jahreshälfte 2022 wieder stark durch Zugriffe USA und China.

L'economia internazionale nella seconda metà del 2022 riprende ritmo, in particolare grazie agli Stati Uniti e alla Cina.

Vorläufige Wirtschaftswachstumsraten 2022: Eurozone: +4,0%, DE: +3,6%, AT: +3,2%, FR: +3,0%

Tassi di crescita PIL, trimestre 2022: area Euro: +4,0%, DE: +3,6%, AT: +3,2%, FR: +3,0%

Vorläufiger Jahresrückblick 2022: Der größte Indikator steht der Verbraucherpreis, die Inflation, die Entwicklung der Inflation, die Entwicklung der Inflation, die Entwicklung der Inflation.

Der Indikator der die gesamte Arbeitslosenquote in der Eurozone, die Entwicklung der Arbeitslosenquote in der Eurozone, die Entwicklung der Arbeitslosenquote in der Eurozone.

Sicherung der globalen Arbeitsmärkte: **WFP** als

Il tema di fiducia di lavorare / lavorare dipendenti in Asia Adige **WFP**

Der größte Indikator steht der Verbraucherpreis, die Inflation, die Entwicklung der Inflation, die Entwicklung der Inflation, die Entwicklung der Inflation.

Il maggior fattore di rischio rimane l'andamento della politica monetaria, l'inflazione, l'andamento dell'inflazione, l'andamento dell'inflazione, l'andamento dell'inflazione.

Die Fragezeichen: Konsumtrends, Entwicklung der Inflation, EU-Stützprogramme Next Generation / Recovery Plan

Domande aperte: I programmi di consumi, l'andamento dell'inflazione, i programmi di next generation / recovery plan

Die gesamte Entwicklung der Wirtschaftswachstumsraten, die Entwicklung der Wirtschaftswachstumsraten, die Entwicklung der Wirtschaftswachstumsraten.

Il quadro generale della fiducia, l'andamento della fiducia, l'andamento della fiducia, l'andamento della fiducia.

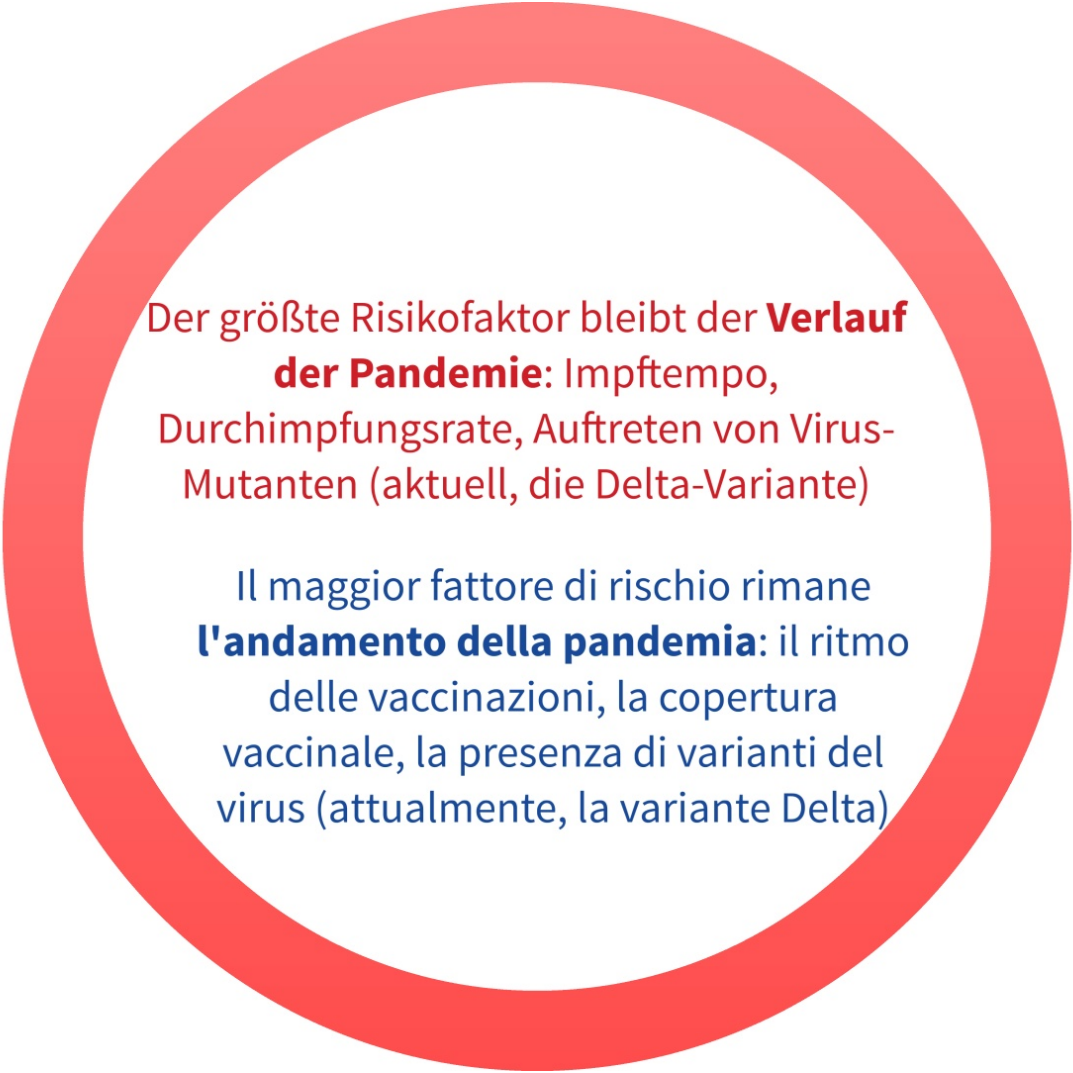
Die Entwicklung der Inflation, die Entwicklung der Inflation, die Entwicklung der Inflation, die Entwicklung der Inflation, die Entwicklung der Inflation.

L'andamento dell'inflazione, l'andamento dell'inflazione, l'andamento dell'inflazione, l'andamento dell'inflazione, l'andamento dell'inflazione.




Die internationale Wirtschaft startet in der zweiten Jahreshälfte 2021 **wieder stark durch**. Zugpferde USA und China

L'economia internazionale nella seconda metà 2021 **riprende ritmo**. Le forze trainanti sono gli Stati Uniti e la Cina




Der größte Risikofaktor bleibt der **Verlauf der Pandemie**: Impftempo, Durchimpfungsrate, Auftreten von Virus-Mutanten (aktuell, die Delta-Variante)

Il maggior fattore di rischio rimane **l'andamento della pandemia**: il ritmo delle vaccinazioni, la copertura vaccinale, la presenza di varianti del virus (attualmente, la variante Delta)



Geschätzte Wirtschaftswachstumsraten
2021: **Euroraum: +4,8%; D: +3,6%,
A: +3,8%; I: +5,0%**

Tassi di crescita PIL stimati 2021:
**area Euro: +4,8%; D: +3,6%;
A: +3,8%; I: +5,0%**



Die Fragezeichen:
Konsumfreudigkeit,
Entwicklung der Inflation,
EU-Stützprogramme Next Generation/
Recovery Plan

Domande aperte:
la propensione ai consumi,
l'andamento dell'inflazione,
i programmi UE next generation/
recovery plan

Südtirols Wirtschaft zur Halbzeit 2021:

lohnabhängige Beschäftigung fast wieder auf Vorkrisenniveau. Gute Außenhandelszahlen, Inflation unter Kontrolle, dynamische Entwicklung des Kreditgeschäfts. Katastrophale Nüchternungsbilanz


L'economia altoatesina a metà 2021:

occupazione dipendente quasi ai livelli pre-crisi. Buon andamento del commercio estero, inflazione sotto controllo, sviluppo dinamico dell'erogazione di credito. Catastrofico bilancio dei pernottamenti turistici

Stimmung der Südtiroler
Arbeitnehmer/Innen **hebt ab**



Il clima di fiducia di lavoratori/
lavoratrici dipendenti in Alto Adige
decolla



Der Indikator, der die erwartete
Wirtschaftsentwicklung in den
nächsten 12 Monaten abbildet,
steigt raketenartig an (+47
Indexpunkte im Vergleich zu vor 3
Monaten)

Forte impennata dell'indicatore
che riflette l'andamento economico
atteso nei prossimi 12 mesi (+47
punti indice rispetto a 3 mesi fa)

Die erwartete Entwicklung der Arbeitslosenzahlen **stimmt positiv**. Risiko von Arbeitsplatzverlust bleibt niedrig, Suche nach gleichwertigem Arbeitsplatz günstig.

Keine Entlassungswelle in Sicht!

L'andamento previsto della disoccupazione **induce ad aver fiducia**. Il rischio di perdere il proprio posto di lavoro rimane contenuto, la ricerca di un posto di lavoro equivalente favorevole.

Nessun rischio licenziamento di massa in vista!



Verpatzter Jahresauftakt 2021

(ausgefallene Wintersaison, dritter
Lockdown). BIP-Prognose 2021
+3,5% (konservativ geschätzt)

Difficile avvio del 2021 (stagione
invernale persa, terzo lockdown).

Previsione PIL Alto Adige 2021: +3,5%
(stima "conservatrice")

Im Überblick: Entlohnungen In sintesi: Retribuzioni

Zwei von drei ArbeitnehmerInnen sind der Auffassung, dass die Gehälter nicht mit den Südtiroler Lebenshaltungskosten in einem vernünftigen Verhältnis stehen

Due lavoratori/lavoratrici su 3 sono dell'opinione che gli stipendi in Alto Adige non siano commisurati al costo della vita sul territorio

Bei den Lebenshaltungskosten öffnet sich die Schere zwischen Südtirol und dem gesamtstaatlichen Kontext zusehends. Abhängig von der Berechnungsmethode liegt das Preisniveau in Südtirol 23 bis 25 % über dem nationalen Durchschnittswert. Relativemente al costo della vita continua ad allargarsi la forbice tra l'Alto Adige e il contesto nazionale. A seconda del metodo di calcolo il livello dei prezzi della provincia di Bolzano supera quello medio nazionale del 23 - 25%

Die durchschnittliche Tages-Bruttoentlohnung eines Vollzeitbeschäftigten in Südtirol liegt 9% über dem gesamtstaatlichen Niveau

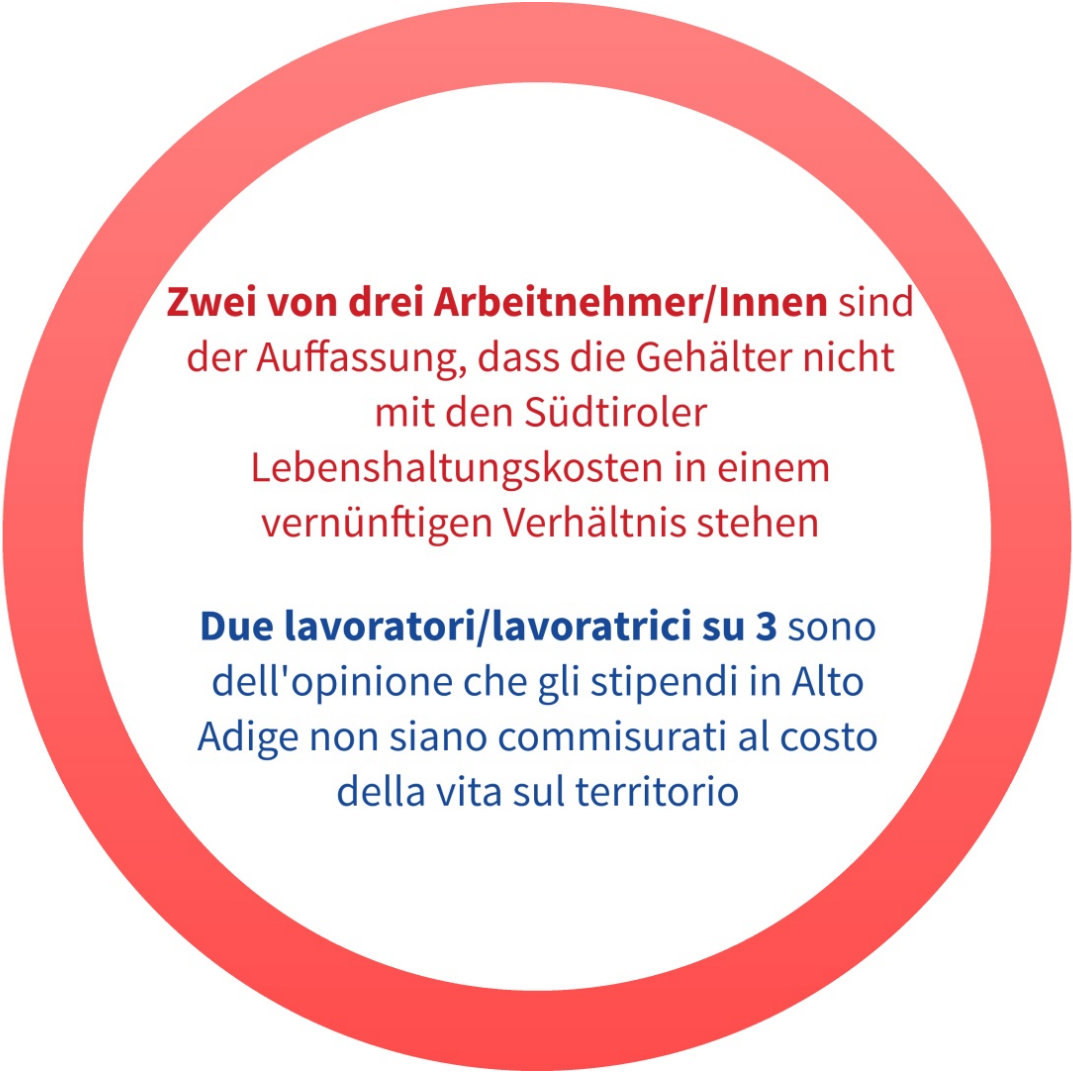
La retribuzione lorda giornaliera media di un full-time in Alto Adige supera del 9% il dato medio nazionale

Die sanitäre Notlage hat nicht nur das wirtschaftliche und soziale Leben stark eingebremst, sondern auch die kollektivvertragliche Verhandlung auf gesamtstaatlicher Ebene so gut wie eingefroren

La situazione pandemica oltre a porre un drastico freno alla vita sociale ed economica ha di fatto legesato anche la contrattazione collettiva a livello nazionale

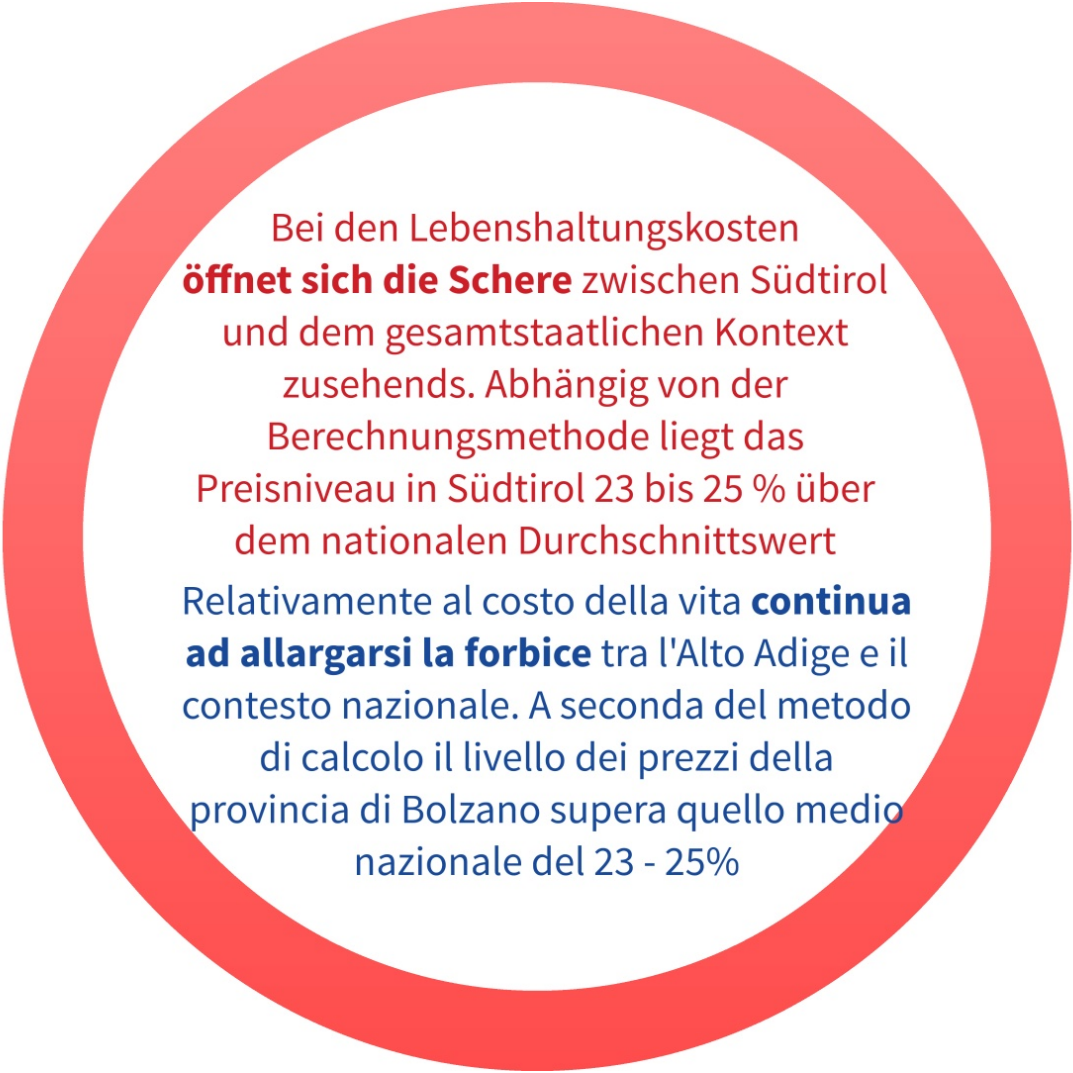
Im Zeitraum 2014-2019 blieb die Entwicklung der Tages-Bruttolöhne in Südtirol knapp hinter der Inflationsrate zurück.

Nel periodo 2014-2019 la dinamica delle retribuzioni giornaliera medie in Alto Adige è risultata di poco inferiore al tasso d'inflazione.




Zwei von drei Arbeitnehmer/Innen sind der Auffassung, dass die Gehälter nicht mit den Südtiroler Lebenshaltungskosten in einem vernünftigen Verhältnis stehen

Due lavoratori/lavoratrici su 3 sono dell'opinione che gli stipendi in Alto Adige non siano commisurati al costo della vita sul territorio



Bei den Lebenshaltungskosten **öffnet sich die Schere** zwischen Südtirol und dem gesamtstaatlichen Kontext zusehends. Abhängig von der Berechnungsmethode liegt das Preisniveau in Südtirol 23 bis 25 % über dem nationalen Durchschnittswert

Relativamente al costo della vita **continua ad allargarsi la forbice** tra l'Alto Adige e il contesto nazionale. A seconda del metodo di calcolo il livello dei prezzi della provincia di Bolzano supera quello medio nazionale del 23 - 25%



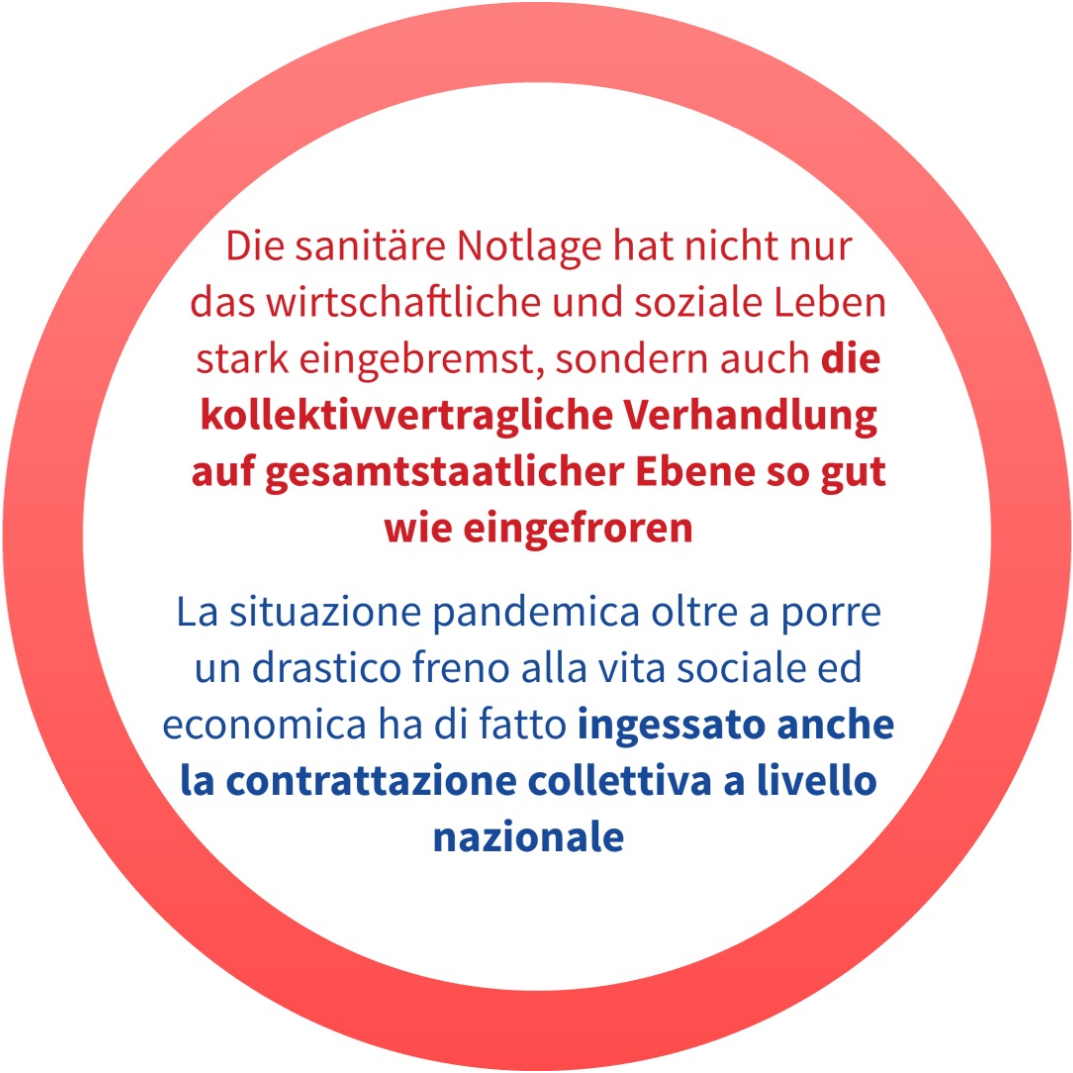
Die durchschnittliche Tages-
Bruttoentlohnung eines
Vollzeitbeschäftigten in Südtirol
liegt 9% über dem
gesamtstaatlichen Niveau

La retribuzione lorda giornaliera
media di un full-time in Alto Adige
supera del 9% il dato medio
nazionale



Im Zeitraum 2014-2019 blieb die Entwicklung der Tages-Bruttolöhne in Südtirol **knapp hinter der Inflationsrate** zurück.

Nel periodo 2014-2019 la dinamica delle retribuzioni giornaliere medie in Alto Adige è risultata **di poco inferiore al tasso d'inflazione.**



Die sanitäre Notlage hat nicht nur das wirtschaftliche und soziale Leben stark eingebremst, sondern auch **die kollektivvertragliche Verhandlung auf gesamtstaatlicher Ebene so gut wie eingefroren**

La situazione pandemica oltre a porre un drastico freno alla vita sociale ed economica ha di fatto **ingessato anche la contrattazione collettiva a livello nazionale**



Danke für die Aufmerksamkeit
Wir sehen uns Mitte Oktober 2021 wieder

Grazie per l'attenzione
Ci rivediamo a metà ottobre 2021

Für weitere Informationen:
Per maggiori informazioni:

stefan.perini@afi-ipl.org