AFI-Barometer - Winter 2016/2017

Das Stimmungsbild der Südtiroler Arbeitnehmer

Barometro IPL - Inverno 2016/2017

Il clima di fiducia dei lavoratori dipendenti altoatesini

Stefan Perini

Bozen/Bolzano, 19.01.2017

Das internationale Umfeld
Il contesto internazionale

Internationales Wachstum
Crescita internazionale

	2016	2017
USA	+1,6%	+2,1%
EURO	+1,7%	+1,5%
D	+1,9%	+1,5%
A	+1,5%	+1,6%
I	+0,7%	+0,9%

Zinssätze (1)
Tassi di interesse (1)

Zinssätze (2)
Tassi di interesse (2)

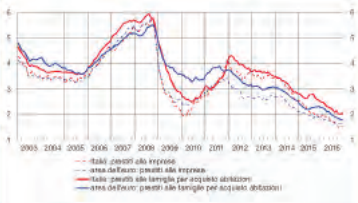

Italien: Harmonisierter Verbraucherpreisindex (HVPI)
Italia: Indice dei prezzi al consumo armonizzato (IPCA)

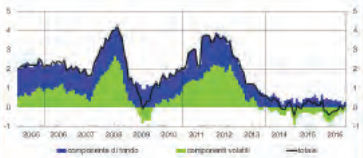

Wechselkurs & Rohölpreis
Tasso di cambio & prezzo del petrolio

Arbeitslosenraten
Tassi di disoccupazione



Internationales Wachstum
Crescita internazionale

	2016	2017
USA	+1,6%	+2,1%
EURO	+1,7%	+1,5%
D	+1,9%	+1,5%
A	+1,5%	+1,6%
I	+0,7%	+0,9%

Quelle: Europäische Kommission - 30.10.2016
Fonte: Commissione europea - 30.10.2016

Abbildung 2 | Bruttoinlandsprodukt Eurozone
(saison- und arbeitstäglich bereinigt)

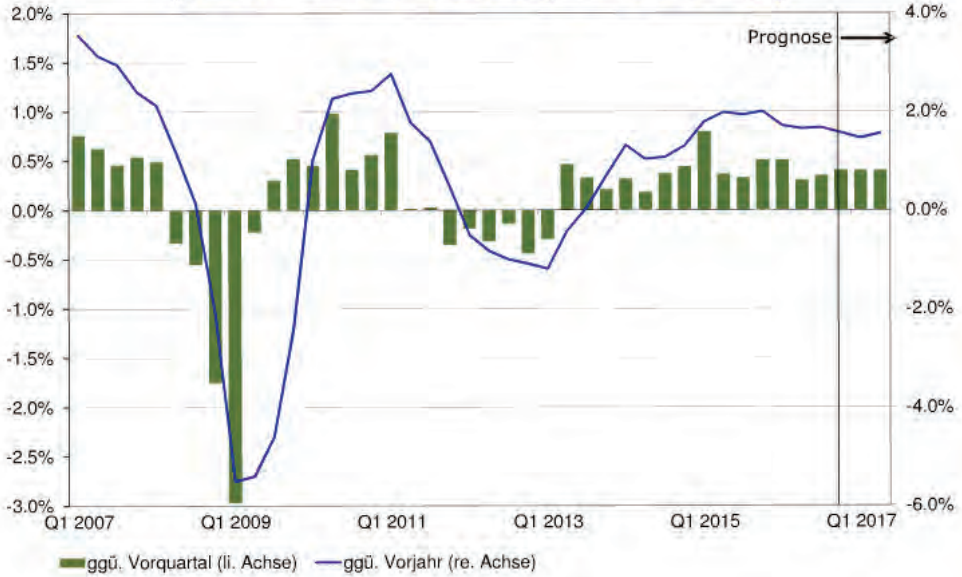

Quelle: Eurostat und Ifo-Insee-Istat Prognosen
Fonte: Eurostat e previsioni Ifo-Insee-Istat

Arbeitslosenraten
Tassi di disoccupazione

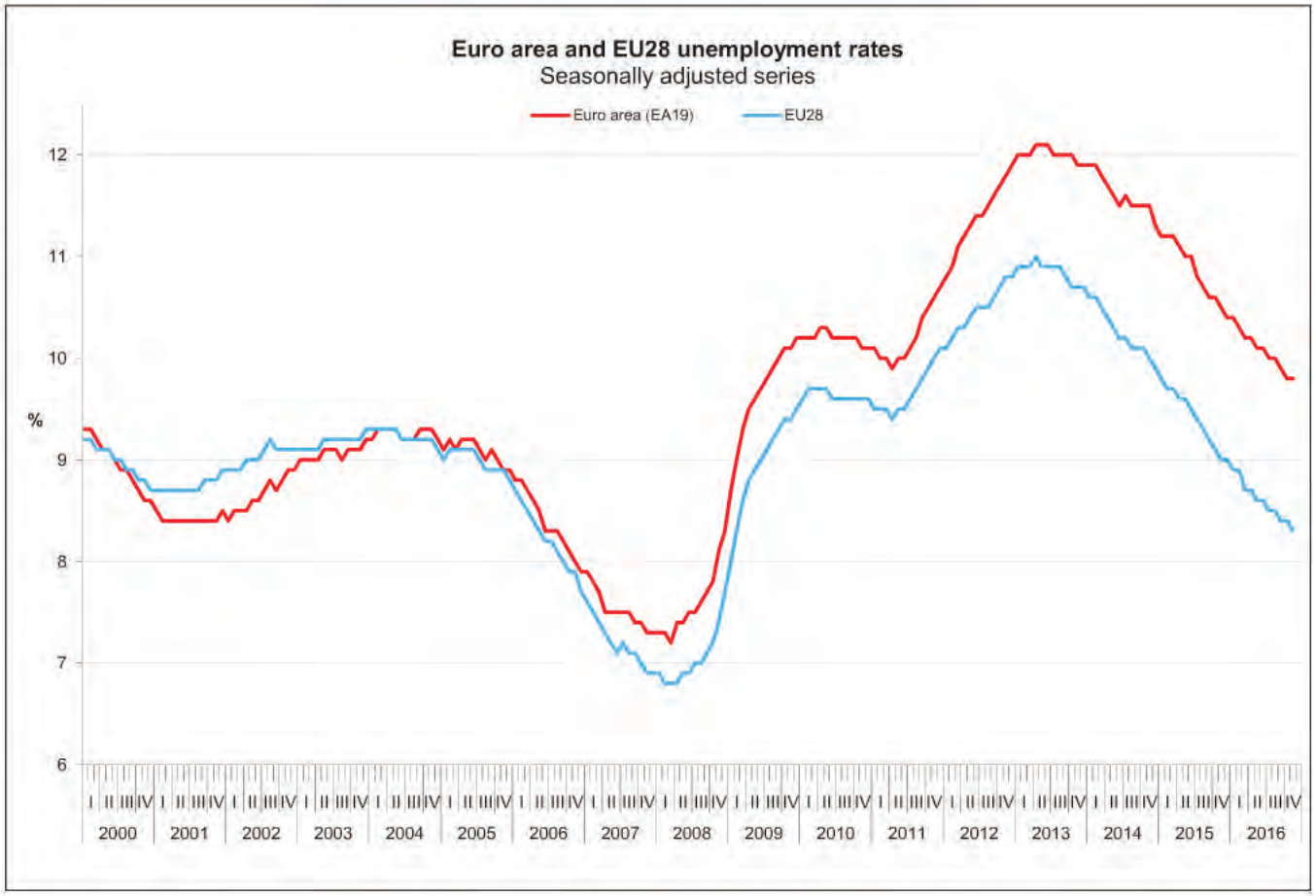

ec.europa.eu/eurostat

Quelle: EUROSTAT - Dezember 2016
Fonte: EUROSTAT - Dicembre 2016

Zinssätze (1)

Tassi di interesse (1)

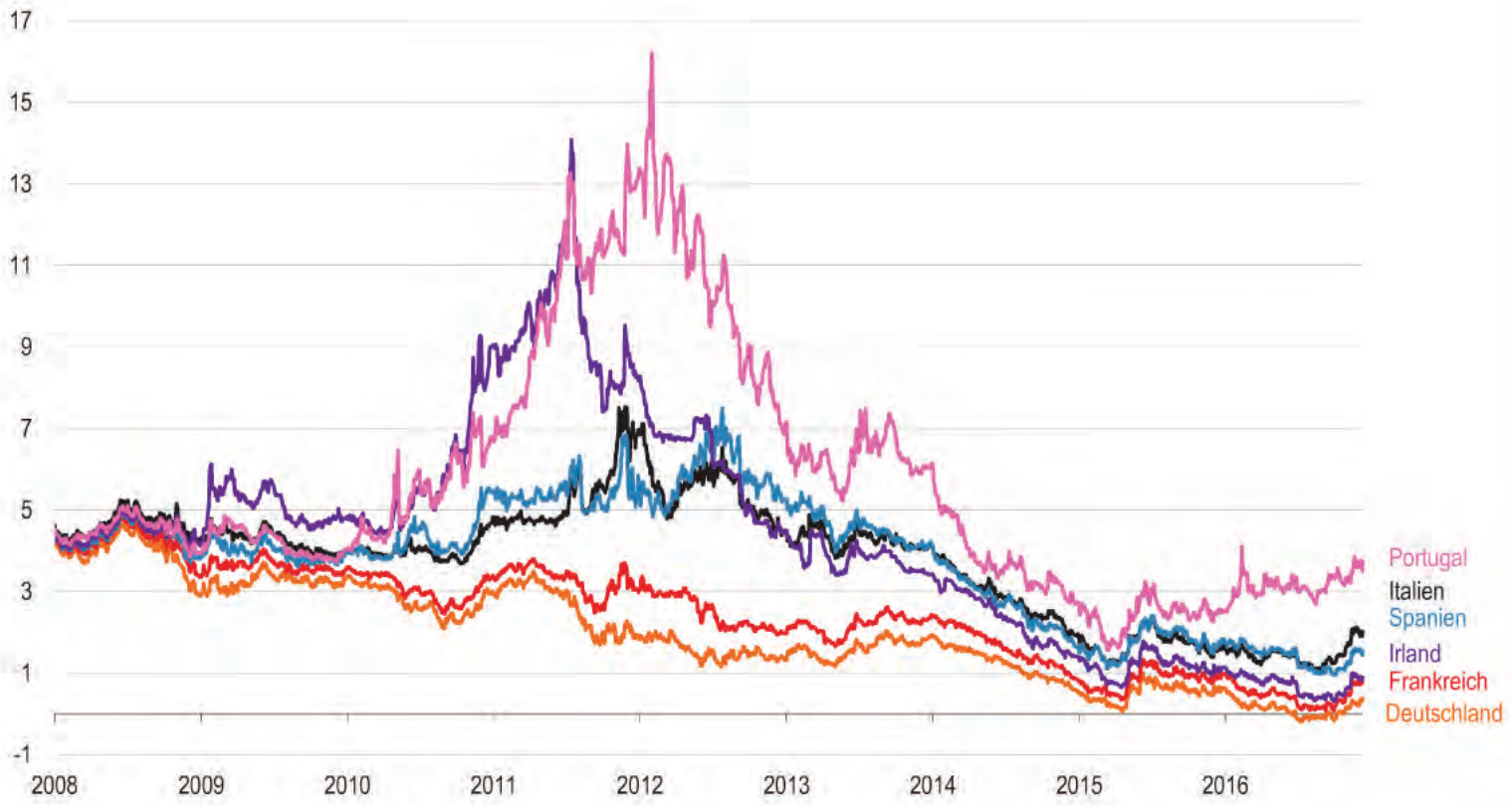

Quelle: Macrobond.

IMK

Quelle: IMK - Januar 2017
Fonte: IMK - Gennaio 2017

Zinssätze (2)

Tassi di interesse (2)

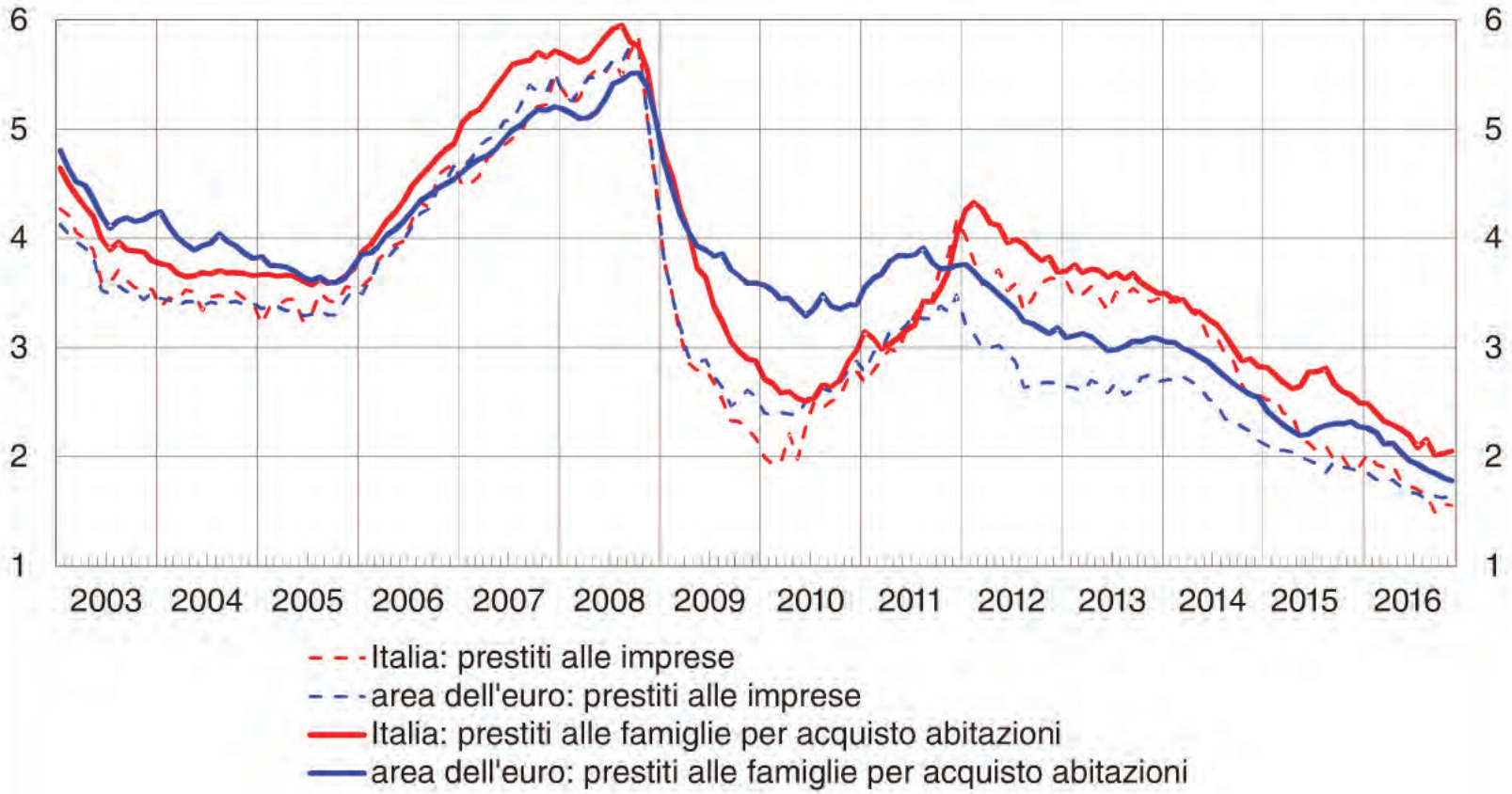

Quelle: Banca d'Italia und EZB, Ausarbeitung Banca d'Italia - Januar 2017
Fonte: elaborazione Banca d'Italia su dati Banca d'Italia e BCE - Gennaio 2017

Wechselkurs & Rohölpreis

Tasso di cambio & prezzo del petrolio

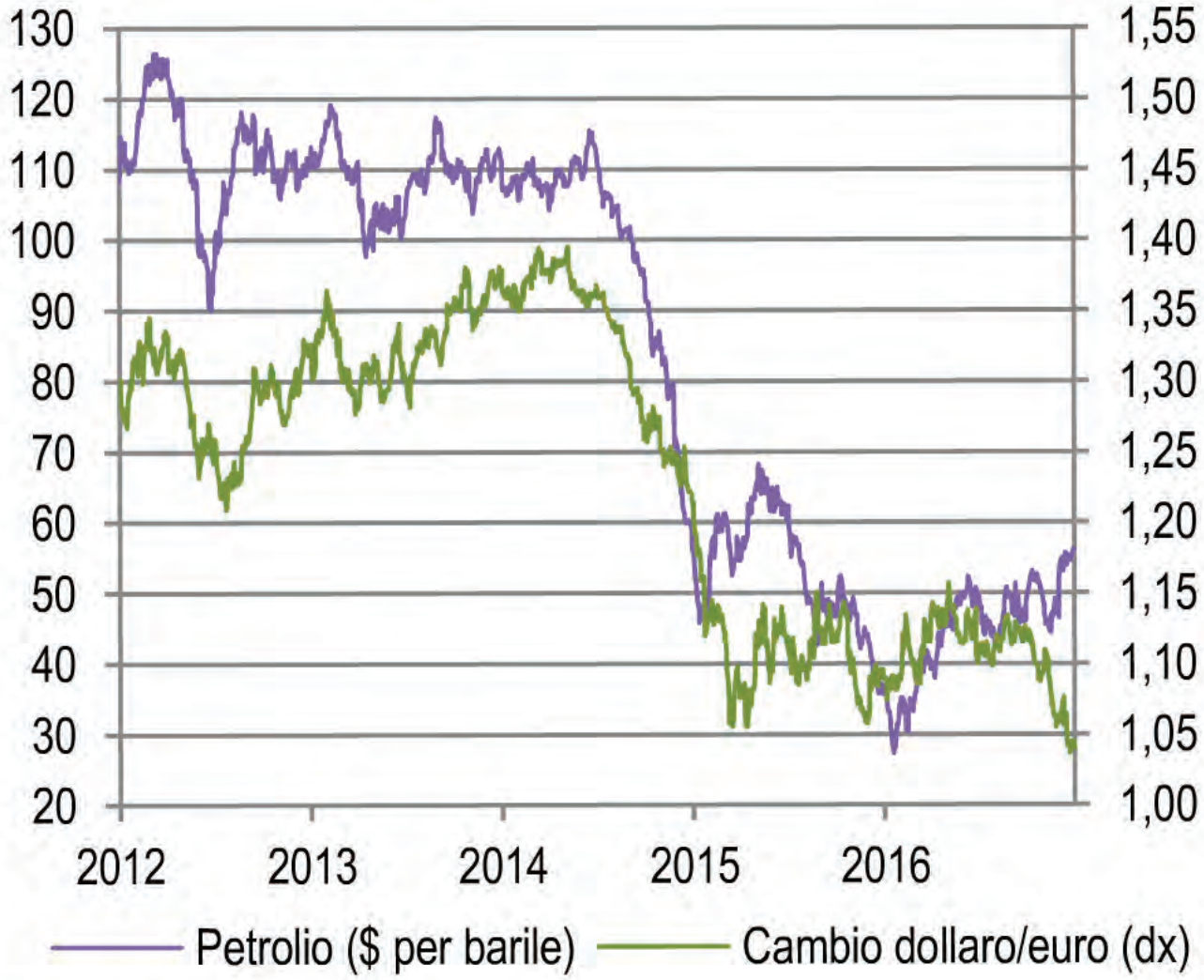

Quelle:ISTAT - Nota mensile 12/16
Fonte: ISTAT - Nota mensile 12/16

Italien: Harmonisierter Verbraucherpreisindex (HVPI)
Italia: Indice dei prezzi al consumo armonizzato (IPCA)

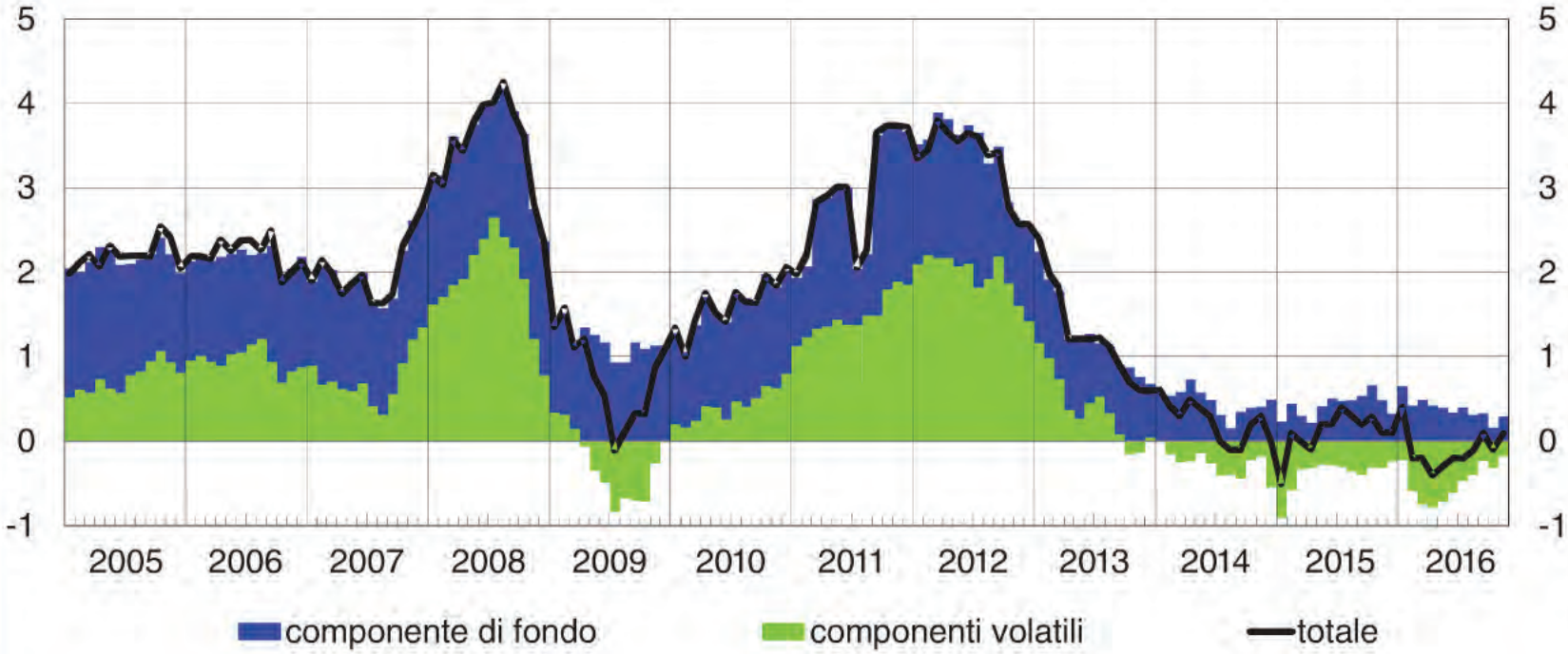

Quelle: Eurostat, Ausarbeitung Banca d'Italia - Januar 2017
Fonte: elaborazione Banca d'Italia su dati Eurostat - Gennaio 2017

Wirtschaftstendenzen weltweit im Überblick
Quadro tendenze economiche nel mondo

Kriege, Flüchtlinge
Guerre, profughi

Niedrige Rohstoffpreise
Bassi costi materie prime

Niedrige Zinsen
Bassi tassi d'interesse

Austeritätspolitik
Politica di austerità

"Trump-Effekt"/Super-Wahljahr
"Effetto Trump"/Super tornata elettorale

Schwacher Euro
Euro debole

Arbeitslosigkeit rückläufig
Disoccupazione in diminuzione

Kreditrisiken
Rischi creditizi

Konjunkturklima
Clima congiunturale

Brexit/ Zukunft EU
Brexit/ Futuro UE

Preisdynamik
Dinamica prezzi

Stimmungsbild Italien
Clima di fiducia Italia

Stimmungsbild Italien (1)
Clima di fiducia Italia (1)

Quelle: ISTAT-Flash, Dezember 2016
Fonte: ISTAT-Flash, Dicembre 2016

Stimmungsbild Italien (2)
Clima di fiducia Italia (2)

Quelle: ISTAT-Flash, Dezember 2016
Fonte: ISTAT-Flash, Dicembre 2016

Stimmungsbild Italien (1)
Clima di fiducia Italia (1)

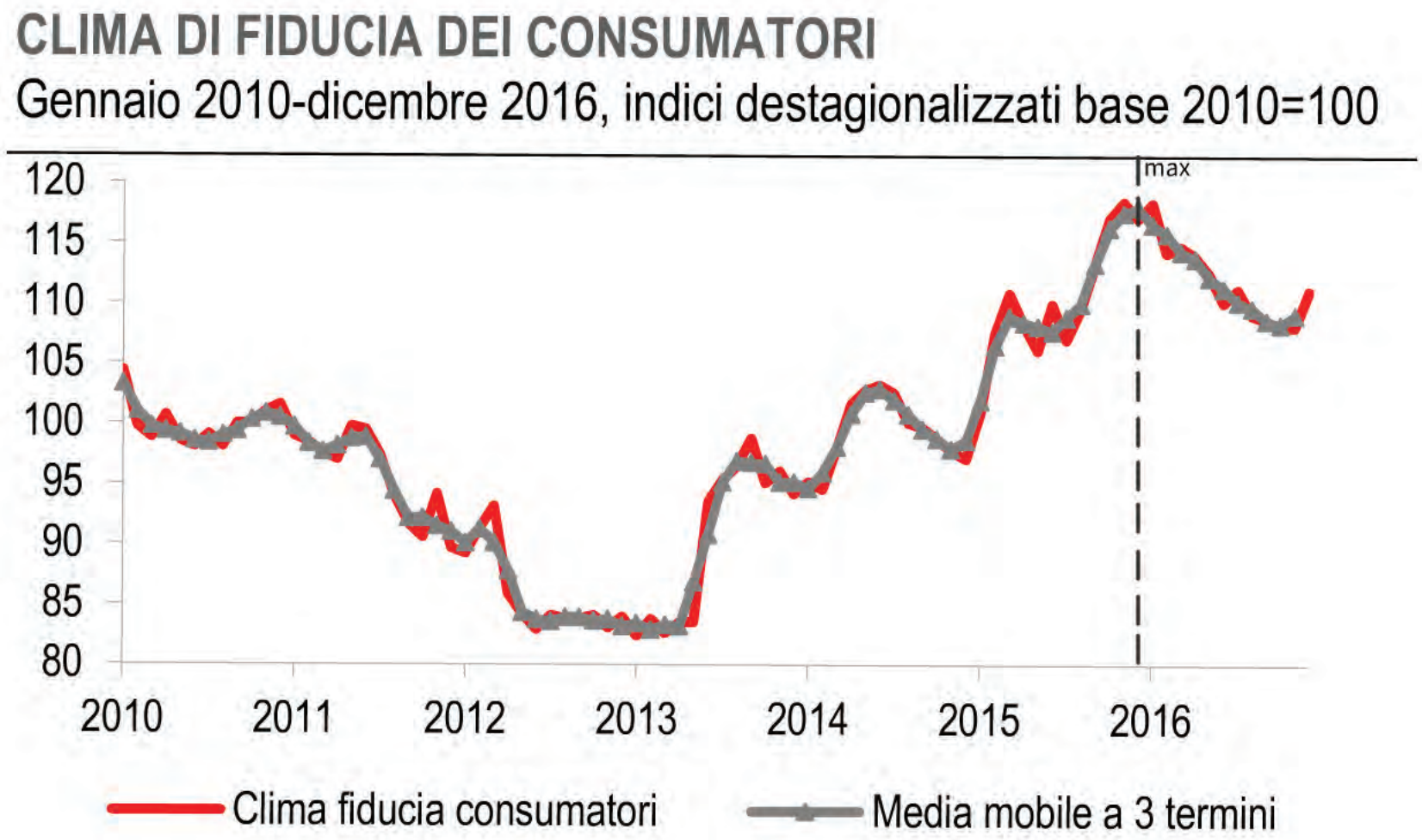

Quelle: ISTAT-Flash, Dezember 2016
Fonte: ISTAT-Flash, Dicembre 2016

Stimmungsbild Italien (2)
Clima di fiducia Italia (2)

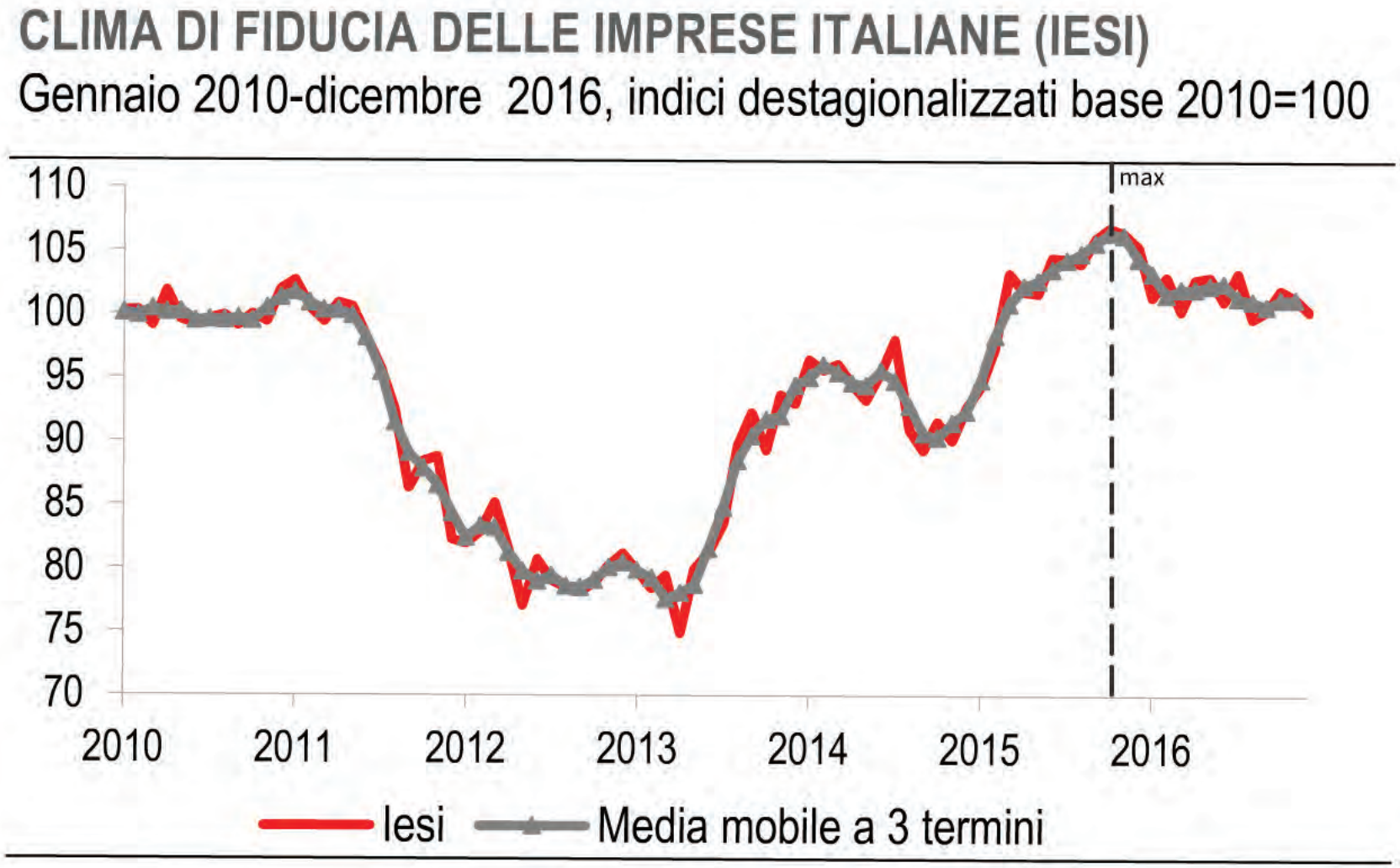

Quelle: ISTAT-Flash, Dezember 2016
Fonte: ISTAT-Flash, Dicembre 2016

Stimmungsbild der Südtiroler Arbeitnehmer
Clima di fiducia dei lavoratori dipendenti altoatesini

Stimmungsbild in Südtirol
Clima di fiducia in Alto Adige



Arbeitssituation
Situazione lavorativa





Eigene Familie
Situazione familiare







Stimmungsbild in Südtirol
Clima di fiducia in Alto Adige

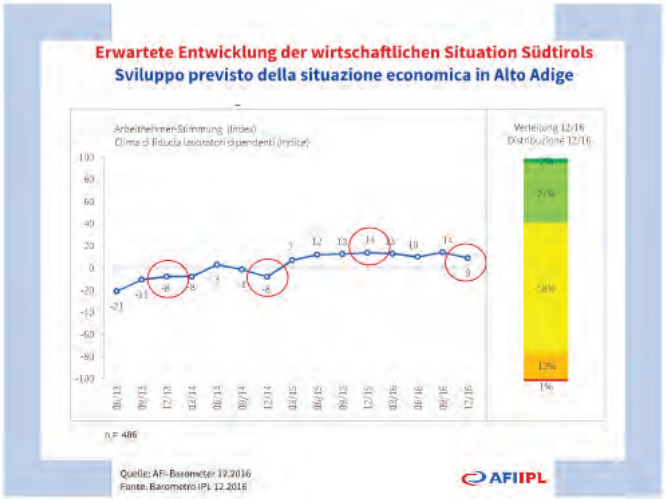

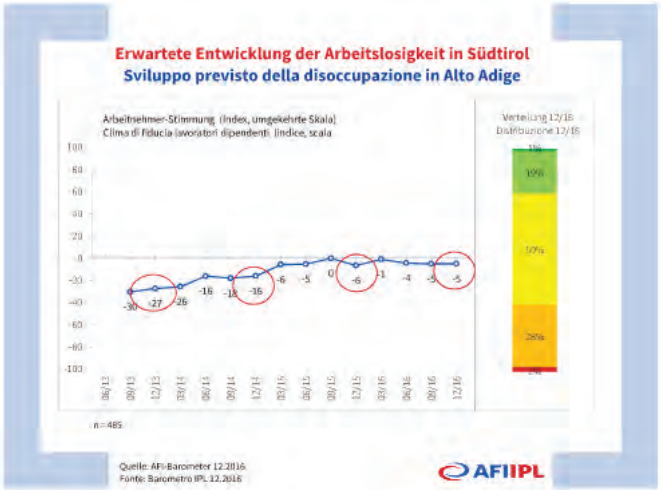

Erwartete Entwicklung der wirtschaftlichen Situation Südtirols
Sviluppo previsto della situazione economica in Alto Adige

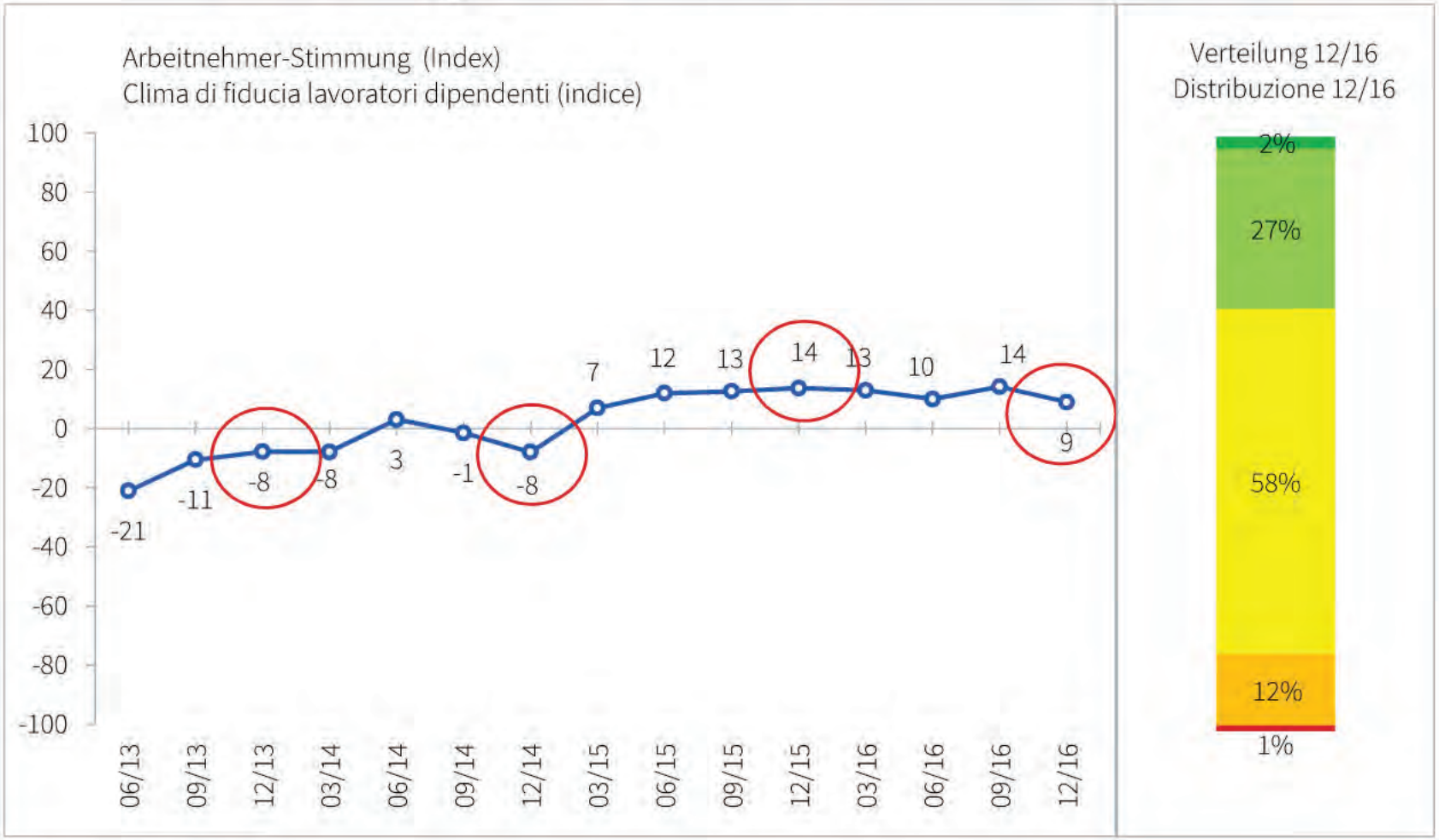

n = 486

Quelle: AFI-Barometer 12.2016
Fonte: Barometro IPL 12.2016

AFI IPL

Erwartete Entwicklung der Arbeitslosigkeit in Südtirol
Sviluppo previsto della disoccupazione in Alto Adige

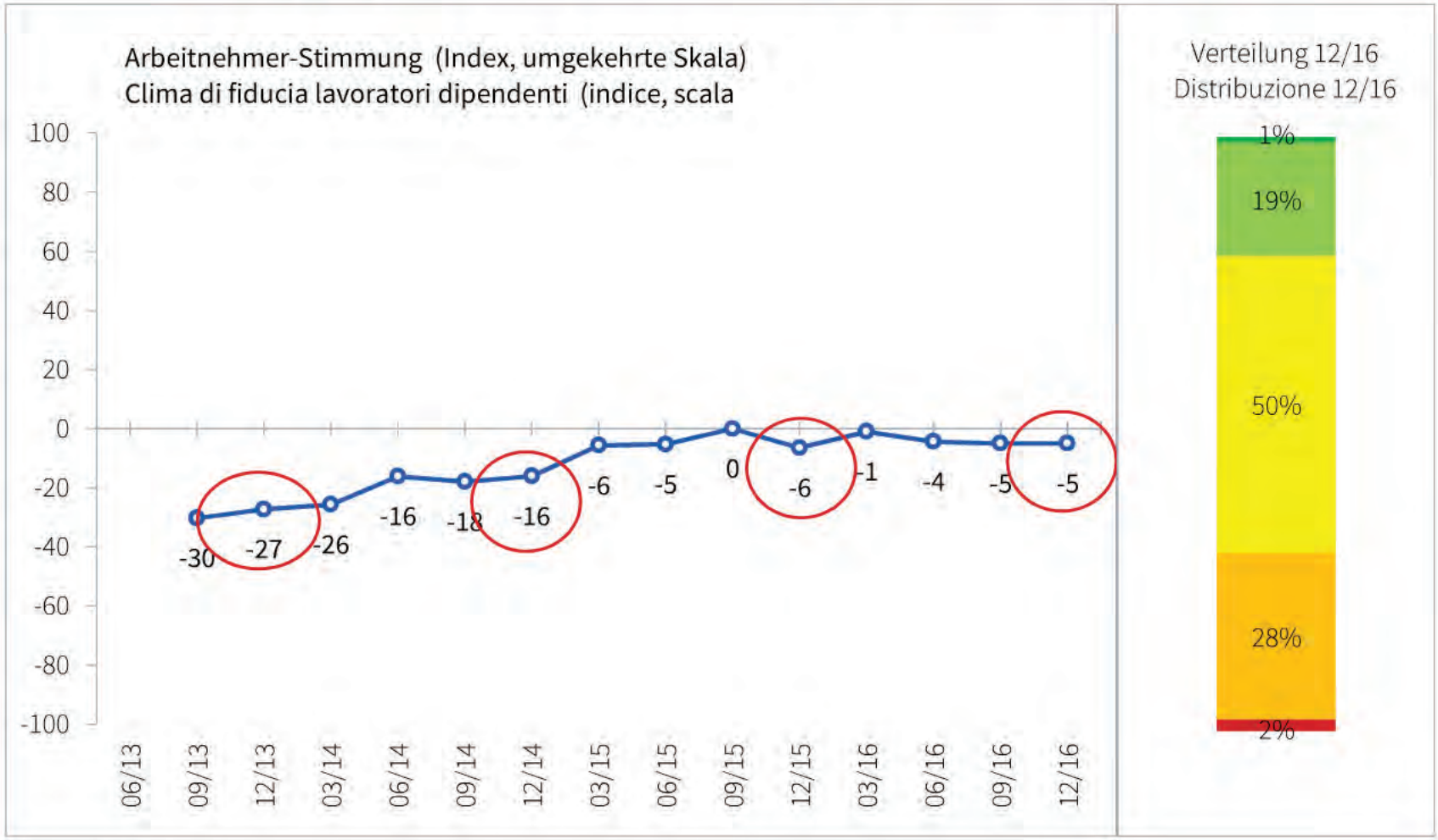

n = 485

Quelle: AFI-Barometer 12.2016
Fonte: Barometro IPL 12.2016

AFI IPL

Arbeitssituation
Situazione lavorativa

Aktuelles Risiko des Arbeitsplatzverlustes
Rischio attuale di perdita del posto di lavoro

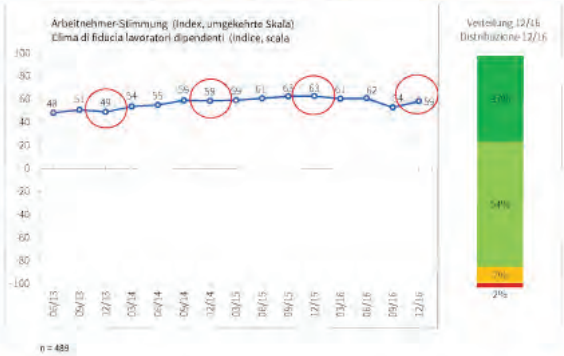

Quelle: AFI-Barometer 12.2016
Fonte: Barometro IPL 12.2016

AFIIPL

Suche nach gleichwertigem Arbeitsplatz
Ricerca posto di lavoro equivalente

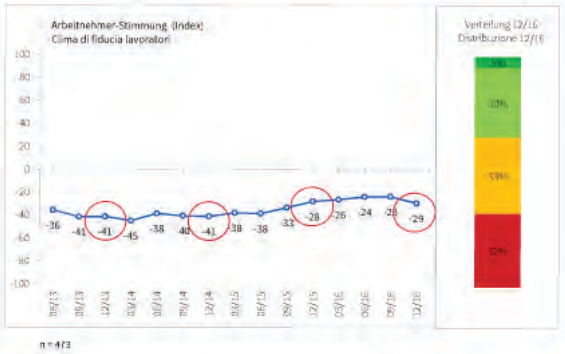

Quelle: AFI-Barometer 09.2016
Fonte: Barometro IPL 09.2016

AFIIPL

Aktuelles Risiko des Arbeitsplatzverlustes
Rischio attuale di perdita del posto di lavoro

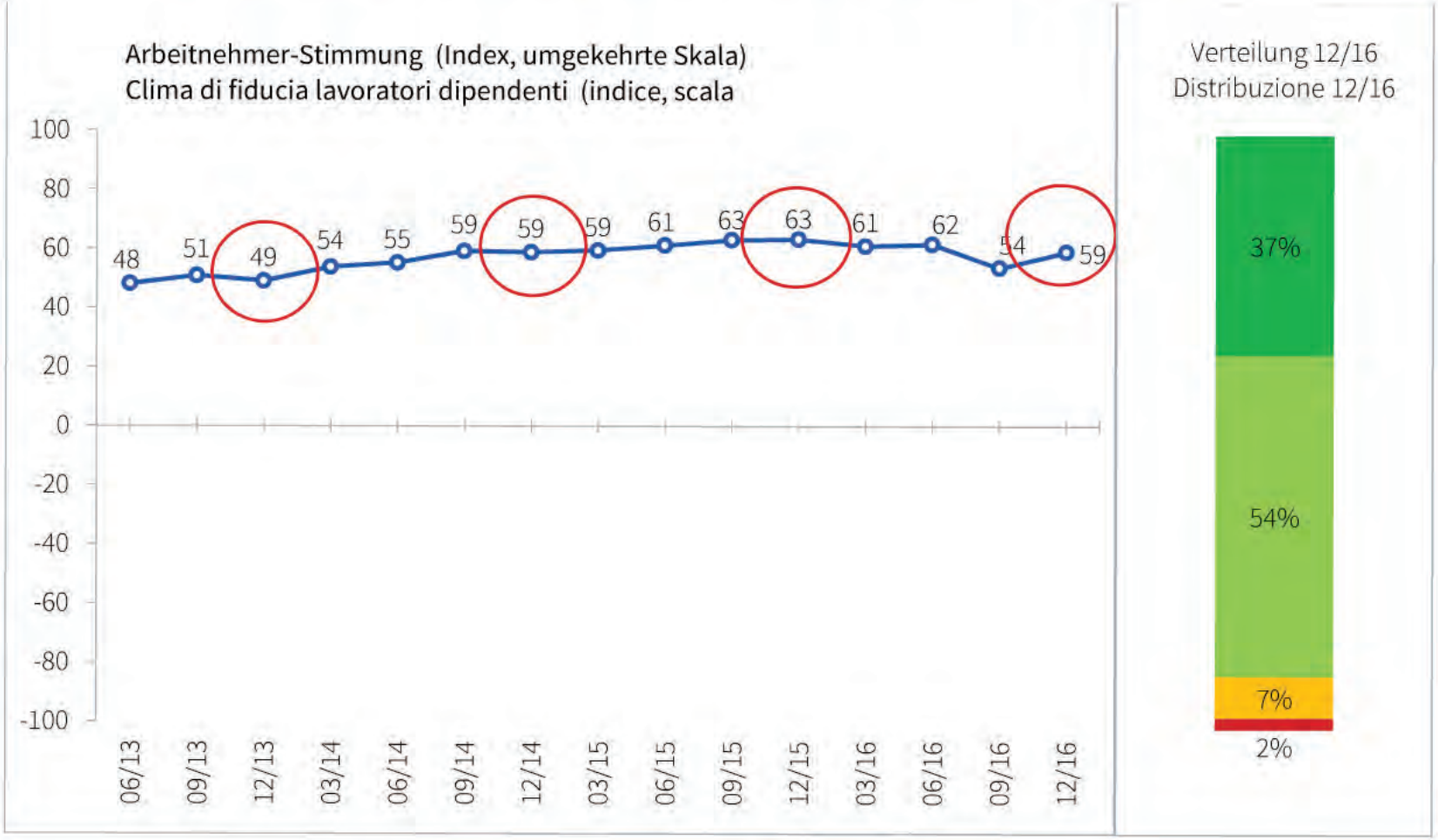

n = 489

Quelle: AFI-Barometer 12.2016
Fonte: Barometro IPL 12.2016

AFI IPL

Suche nach gleichwertigem Arbeitsplatz
Ricerca posto di lavoro equivalente

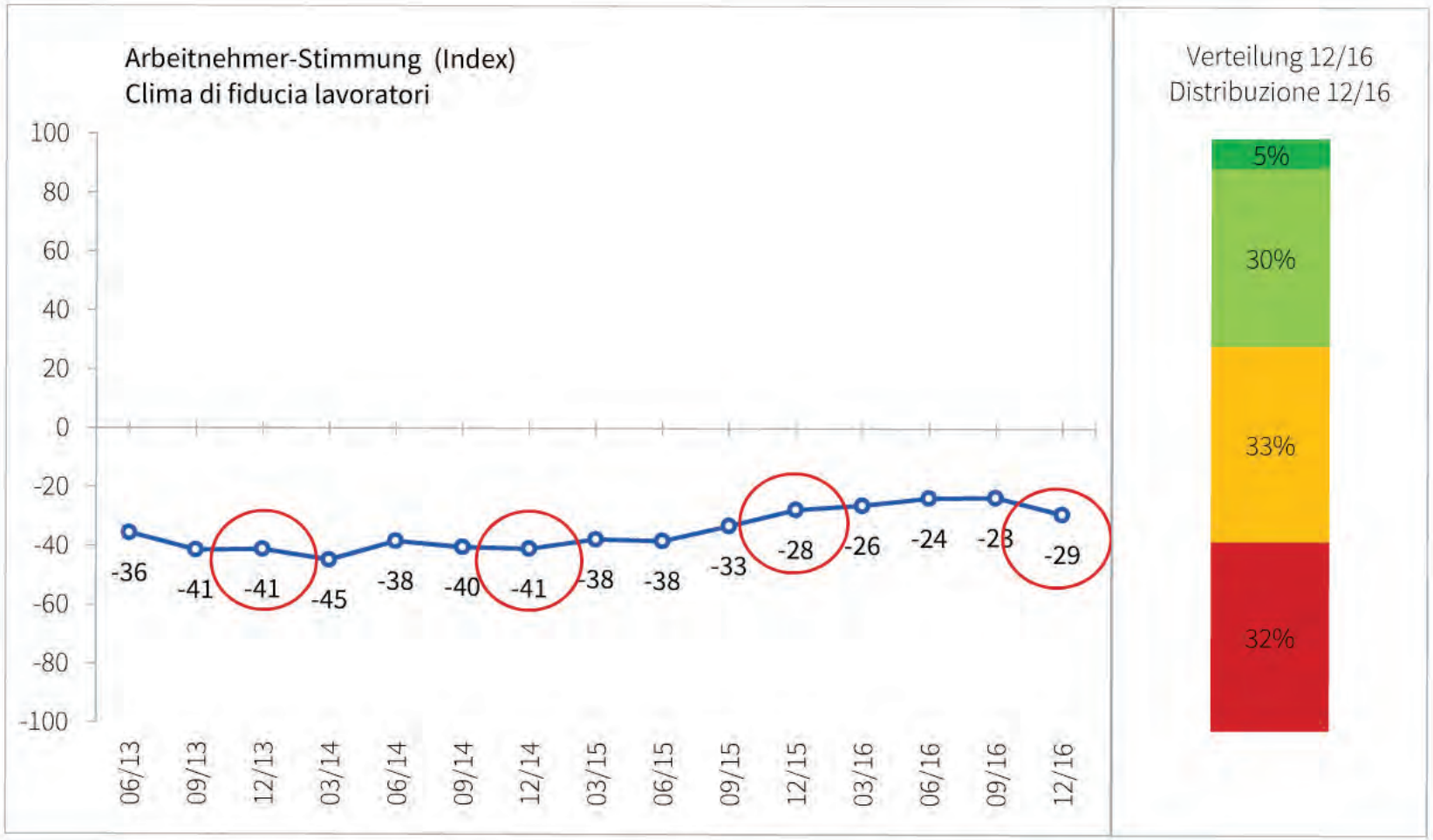

n = 473

Quelle: AFI-Barometer 09.2016
Fonte: Barometro IPL 09.2016

AFI IPL

Eigene Familie

Situazione familiare

Aktuelle Fähigkeit mit dem Lohn über die Runden zu kommen
Capacità attuale di far quadrare i conti a fine mese

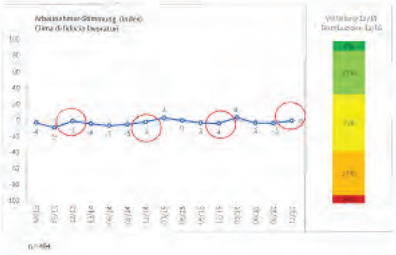

Erwartete Entwicklung der finanziellen Situation der eigenen Familie
Sviluppo previsto della situazione finanziaria della propria famiglia

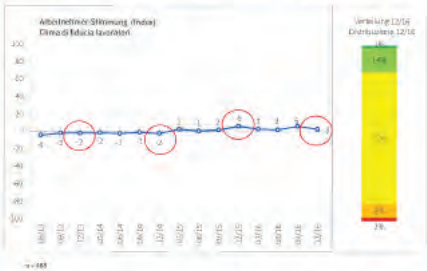

Erwartete Entwicklung der Sparmöglichkeiten
Sviluppo previsto delle capacità di risparmio

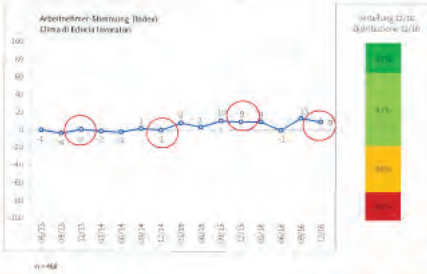

Aktuelle Fähigkeit mit dem Lohn über die Runden zu kommen
Capacità attuale di far quadrare i conti a fine mese

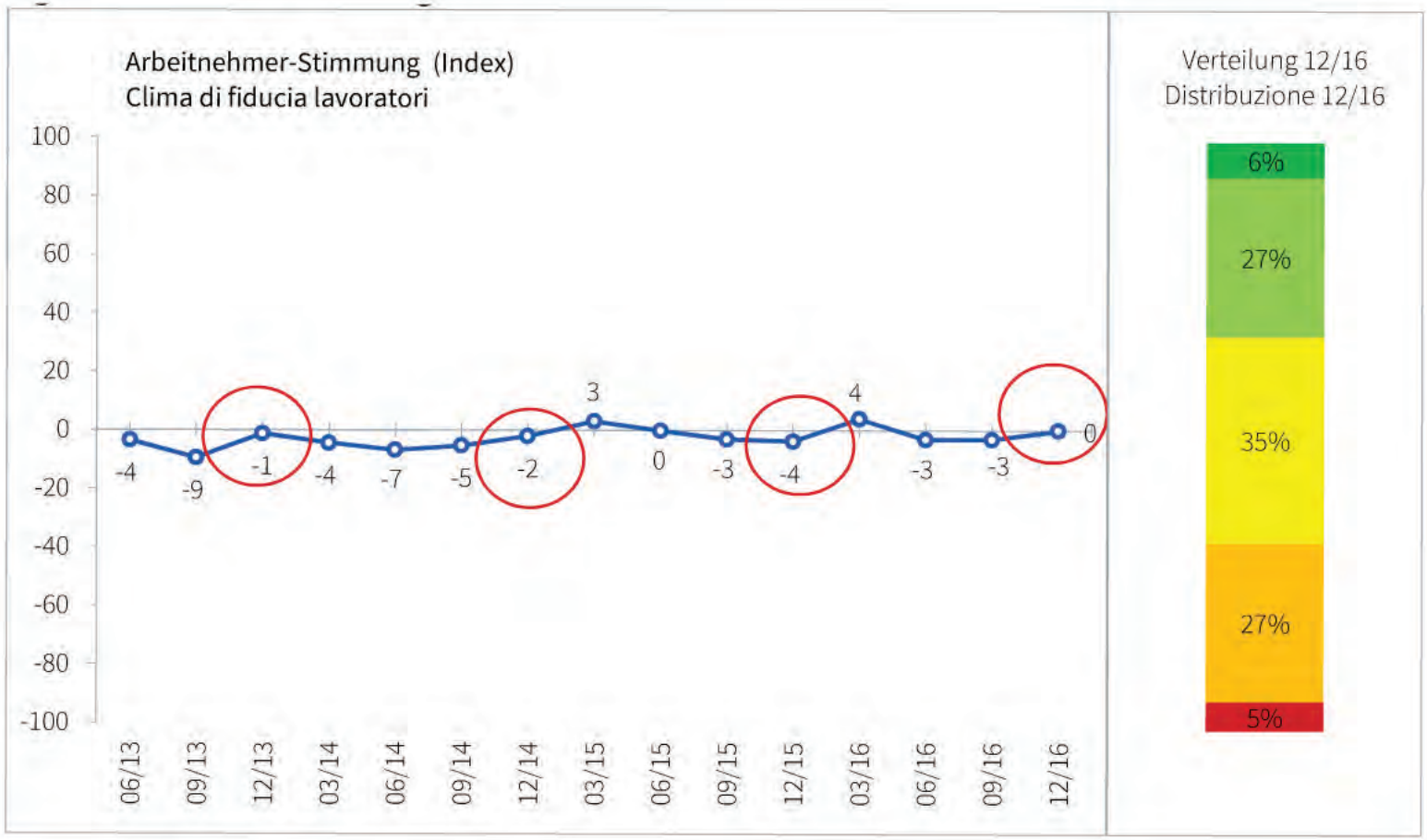

n = 494

Quelle: AFI-Barometer 09.2016
Fonte: Barometro IPL 09.2016

AFI IPL

Erwartete Entwicklung der finanziellen Situation der eigenen Familie
Sviluppo previsto della situazione finanziaria della propria famiglia

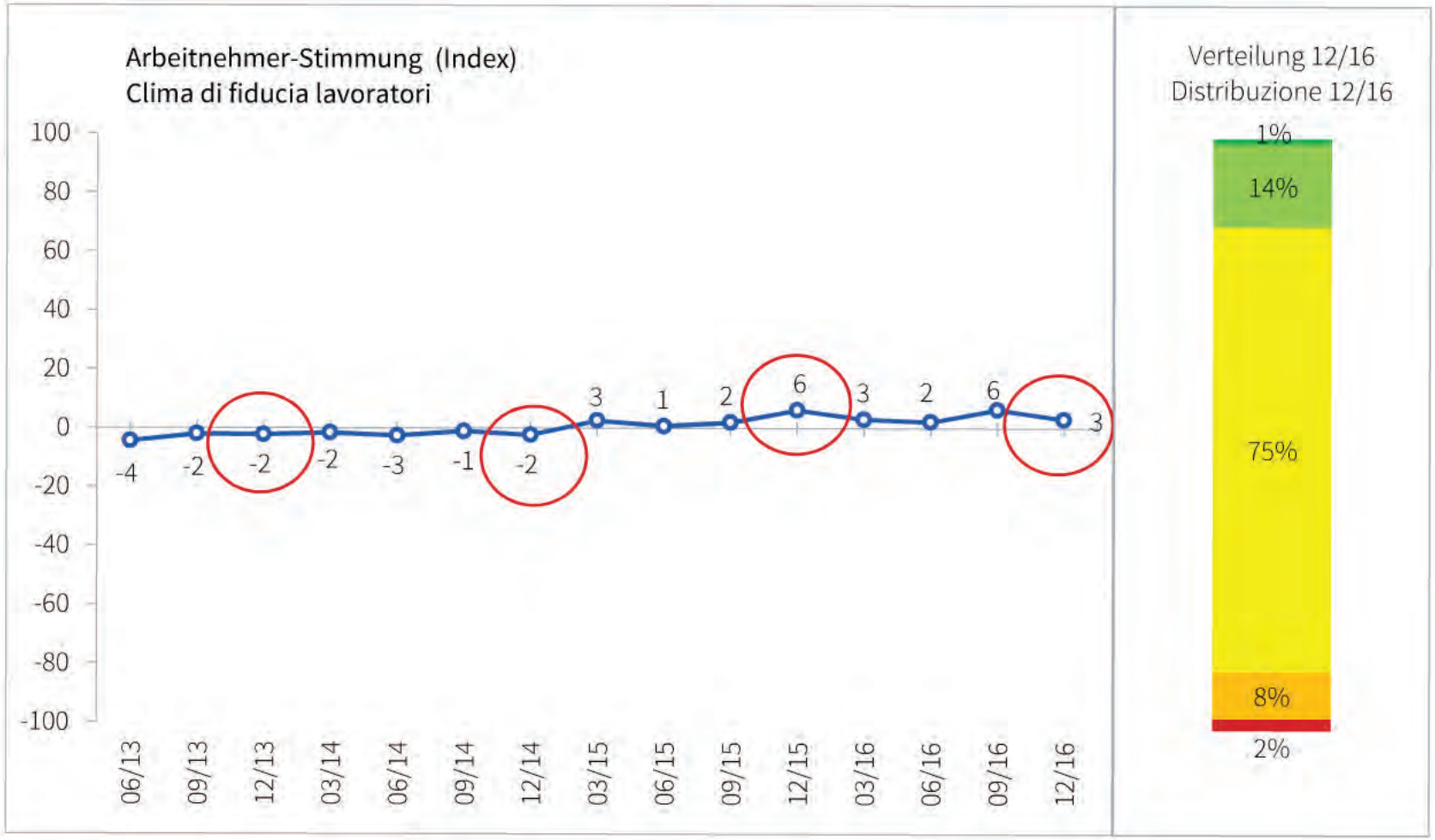

n = 488

Quelle: AFI-Barometer 09.2016
Fonte: Barometro IPL 09.2016

AFIIPL

Erwartete Entwicklung der Sparmöglichkeiten
Sviluppo previsto delle capacità di risparmio

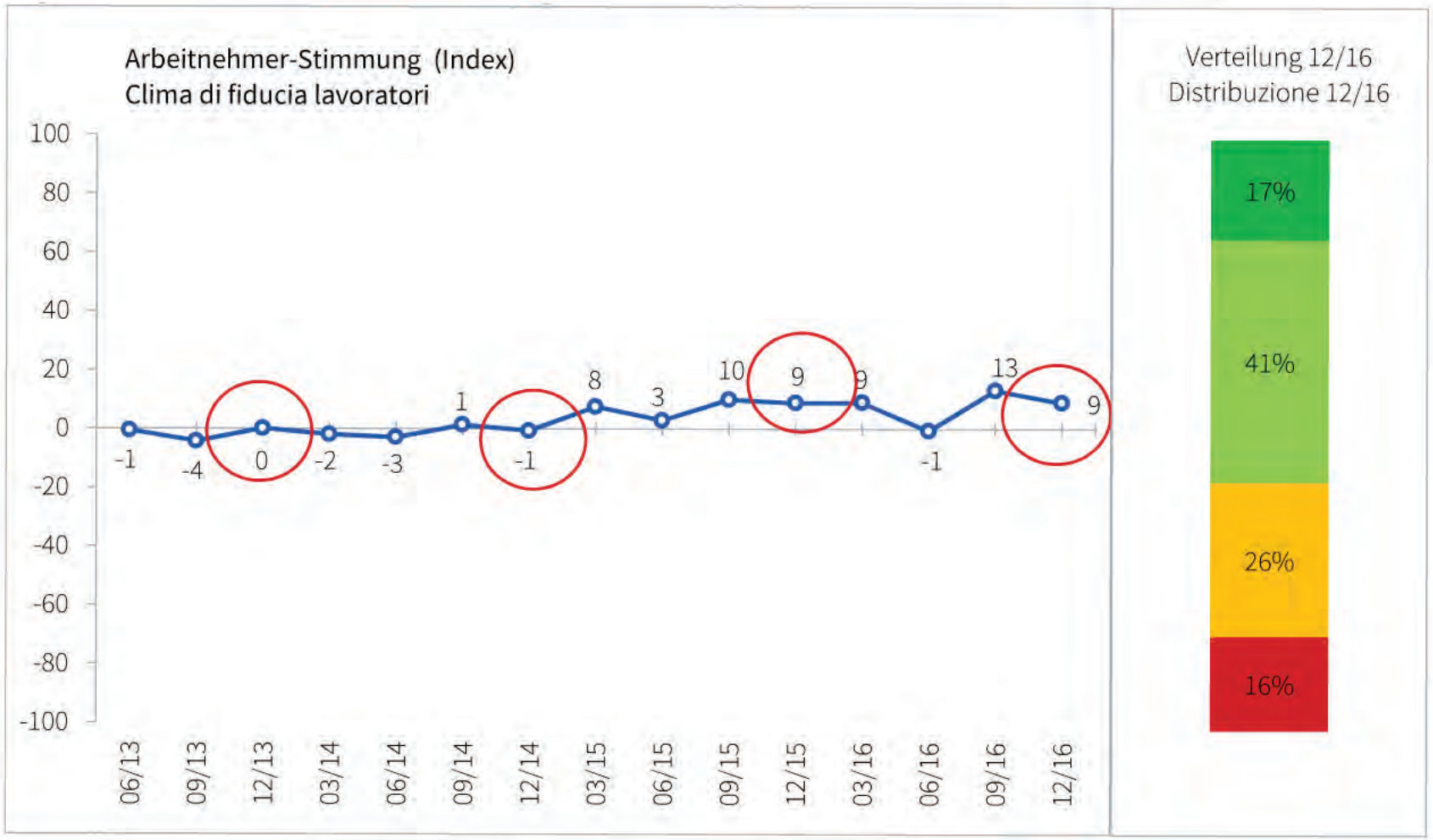

n = 488

Quelle: AFI-Barometer 09.2016
Fonte: Barometro IPL 09.2016

AFI IPL

Stimmungsindikatoren: Übersicht
Indicatori clima di fiducia: quadro

		12/16 im Vergleich zu 12/16 rispetto a	
		09/16	12/15
Südtirol Alto Adige	**Erwartete Entwicklung der wirtschaflichen Situation (nächste 12 Monate)** **Sviluppo previsto della situazione economica (prossimi 12 mesi)**		
	Erwartete Entwicklung der Arbeitslosigkeit (nächste 12 Monate) **Sviluppo previsto della disoccupazione (prossimi 12 mesi)**		
Arbeitssituation Situazione lavorativa	**Risiko Arbeitsplatzverlust** **Rischio di perdita del posto di lavoro**		
	Suche nach gleichwertigem Arbeitsplatz **Ricerca posto di lavoro equivalente**		
Eigene Familie Famiglia	**Fähigkeit mit dem Lohn über die Runden zu kommen** **Capacità di far quadrare i conti a fine mese**		
	Erwartete Entwicklung der finanziellen Situation (nächste 12 Monate) **Sviluppo previsto della situazione finanziaria (prossimi 12 mesi)**		
	Sparmöglichkeiten (nächste 12 Monate) **Capacità di risparmio (prossimi 12 mesi)**		

Stimmungsbild der Südtiroler Arbeitnehmer (Jahresmittel)

Clima di fiducia dei lavoratori dipendenti altoatesini (media annuale)

Erwartete Entwicklung der wirtschaftlichen Situation Südtirols (Jahresmittel)
Sviluppo previsto della situazione economica in Alto Adige (media annuale)

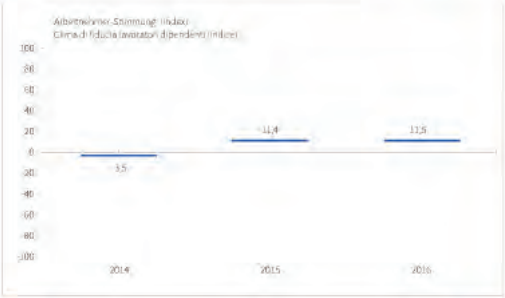

Quelle: AFI-Barometer 12.2014/12.2015/12.2016
Fonte: Barometro IPL 12.2014/12.2015/12.2016

Erwartete Entwicklung der Arbeitslosigkeit in Südtirol (Jahresmittel)
Sviluppo previsto della disoccupazione in Alto Adige (media annuale)

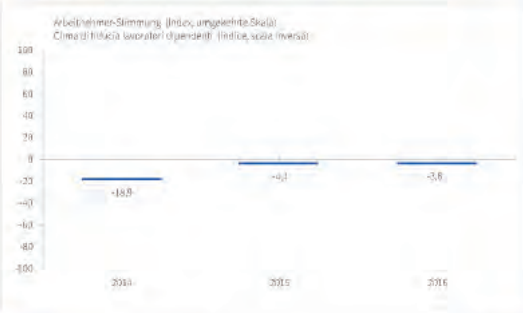

Quelle: AFI-Barometer 12.2014/12.2015/12.2016
Fonte: Barometro IPL 12.2014/12.2015/12.2016

Erwartete Entwicklung der finanzielle Situation der eigenen Familie (Jahresmittel)
Sviluppo previsto della situazione finanziaria della propria famiglia (media annuale)

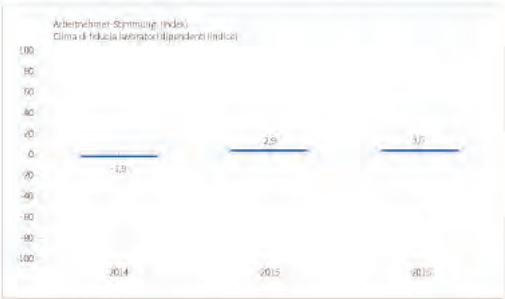

Quelle: AFI-Barometer 12.2014/12.2015/12.2016
Fonte: Barometro IPL 12.2014/12.2015/12.2016

Erwartete Entwicklung der Sparmöglichkeit (Jahresmittel)
Sviluppo previsto delle capacità di risparmio (Jahresmittel)



Quelle: AFI-Barometer 12.2014/12.2015/12.2016
Fonte: Barometro IPL 12.2014/12.2015/12.2016

Erwartete Entwicklung der wirtschaftlichen Situation Südtirols (Jahresmittel)

Sviluppo previsto della situazione economica in Alto Adige (media annuale)

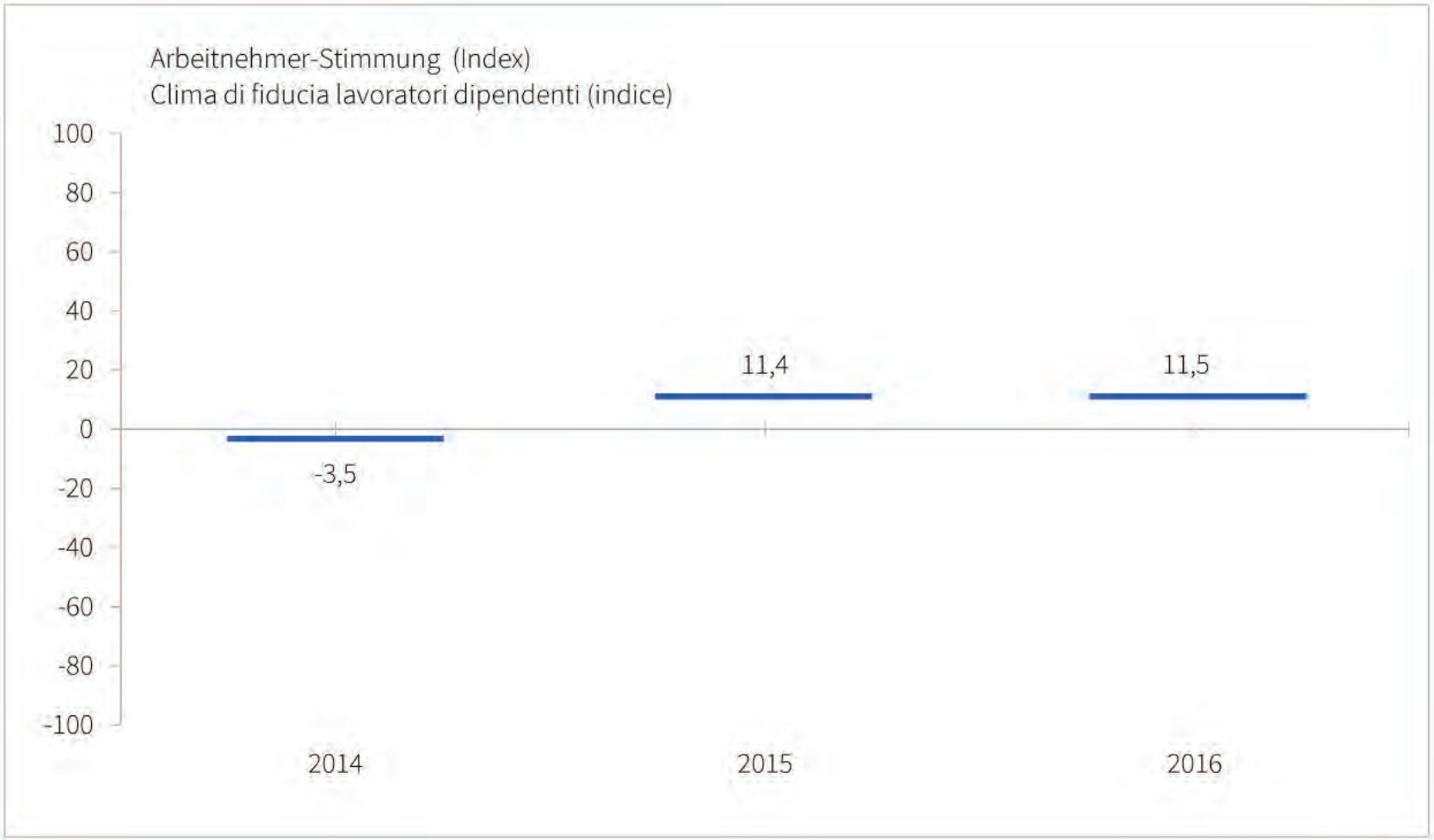

Quelle: AFI-Barometer 12.2014/12.2015/12.2016
Fonte: Barometro IPL 12.2014/12.2015/12.2016

Erwartete Entwicklung der Arbeitslosigkeit in Südtirol (Jahresmittel)
Sviluppo previsto della disoccupazione in Alto Adige (media annuale)

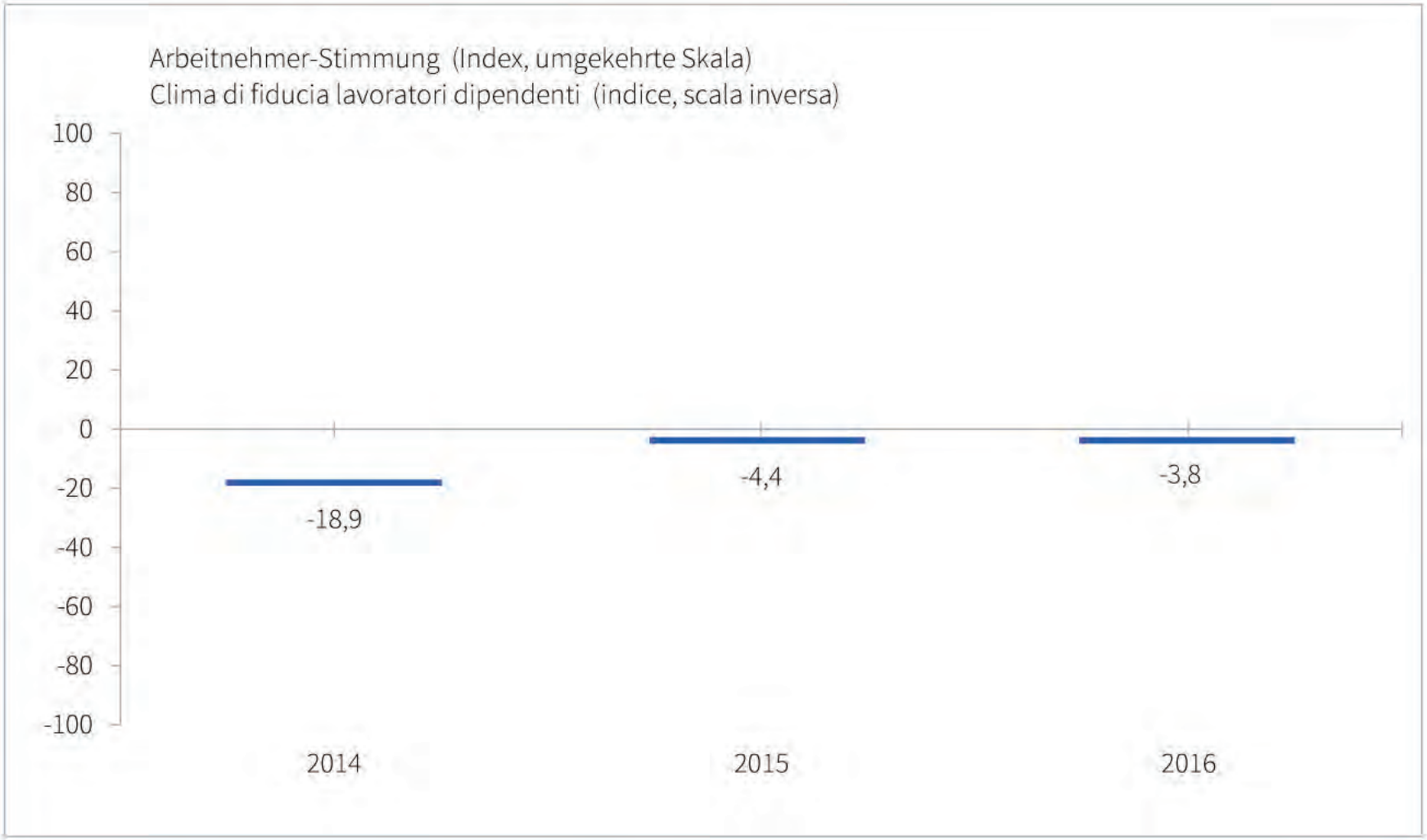

Quelle: AFI-Barometer 12.2014/12.2015/12.2016
Fonte: Barometro IPL 12.2014/12.2015/12.2016

Erwartete Entwicklung der finanzielle Situation der eigenen Familie (Jahresmittel)
Sviluppo previsto della situazione finanziaria della propria famiglia (media annuale)

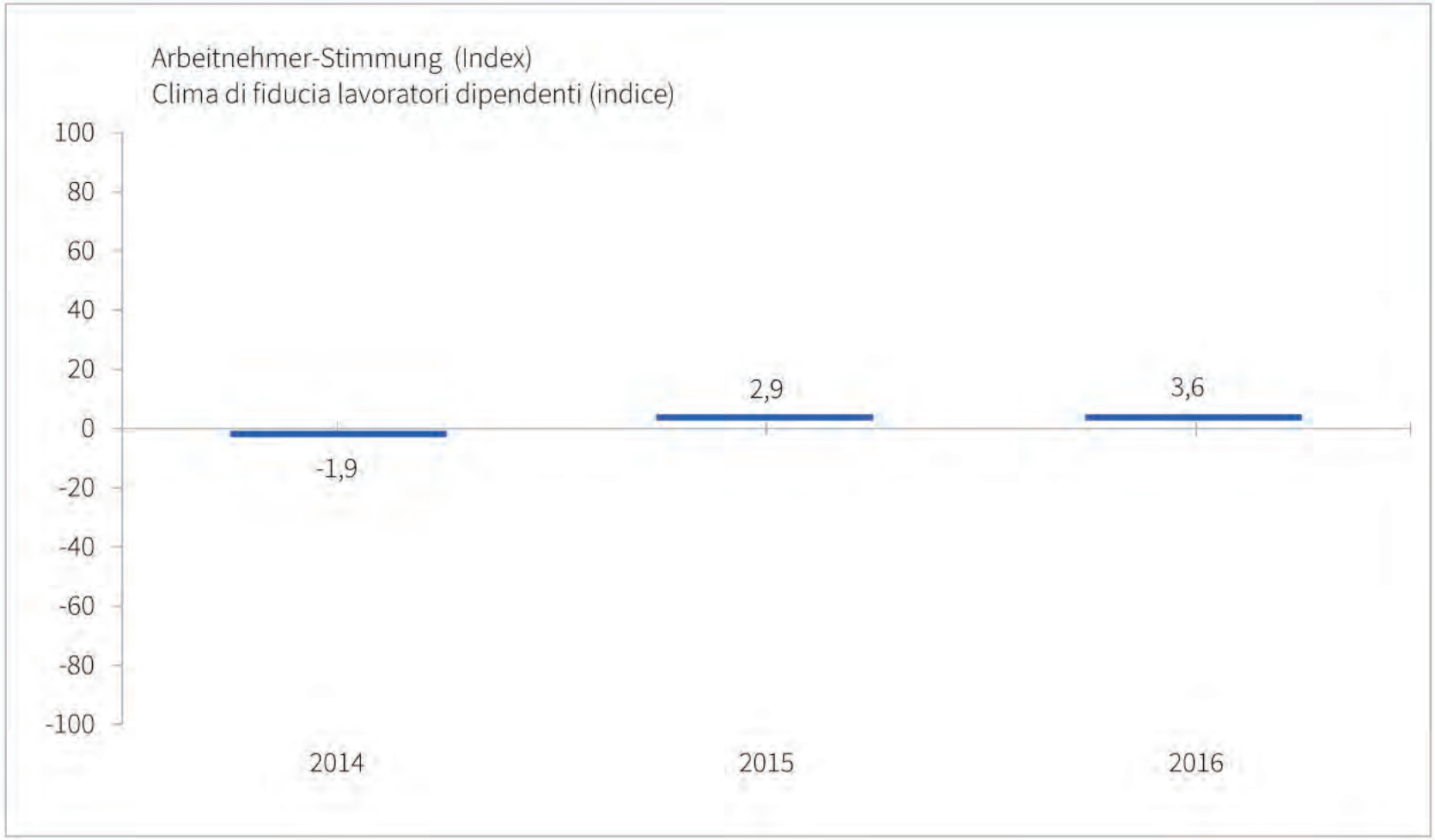

Quelle: AFI-Barometer 12.2014/12.2015/12.2016
Fonte: Barometro IPL 12.2014/12.2015/12.2016

Erwartete Entwicklung der Sparmöglichkeit (Jahresmittel)
Sviluppo previsto delle capacità di risparmio (Jahresmittel)

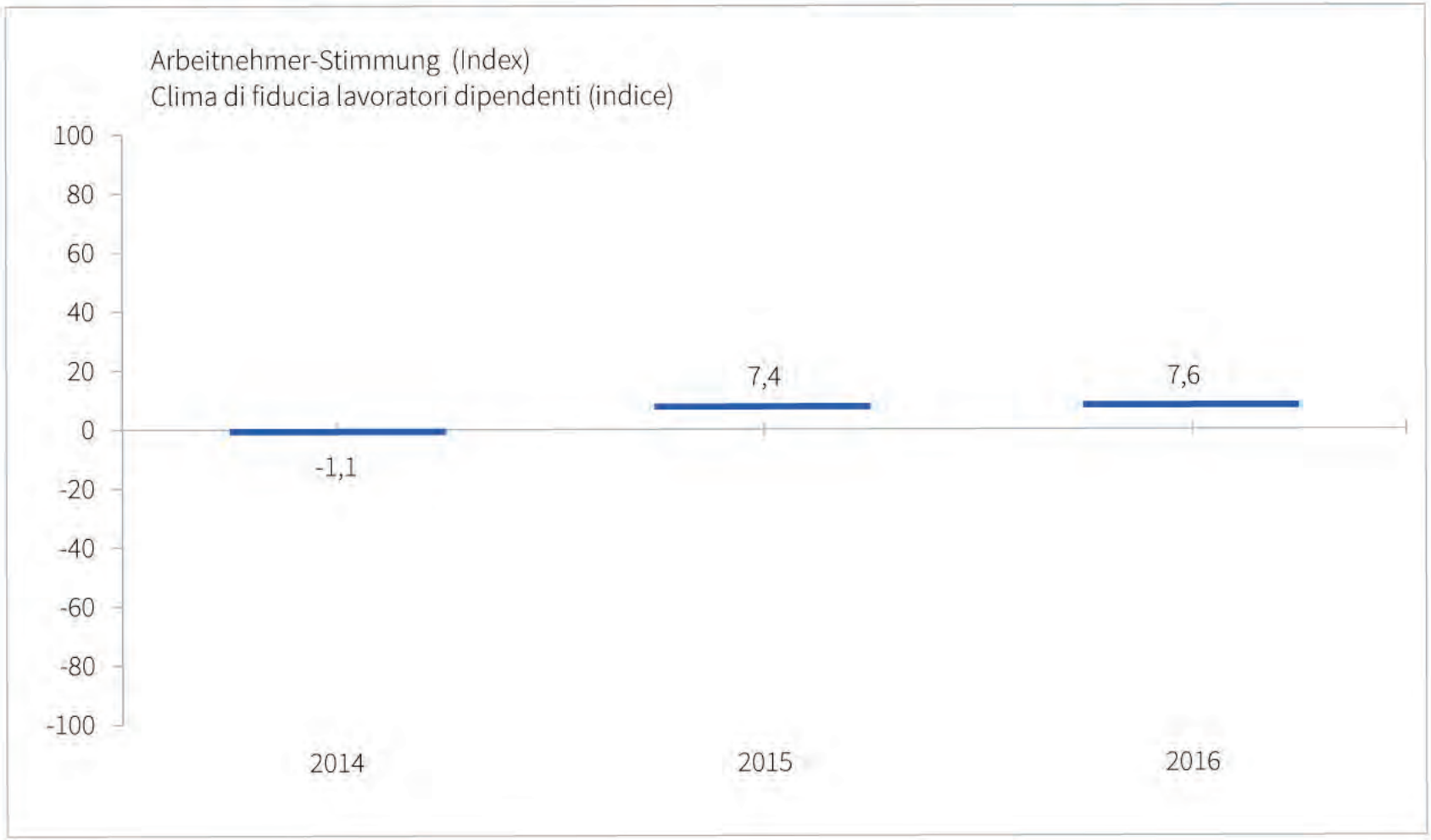

Quelle: AFI-Barometer 12.2014/12.2015/12.2016
Fonte: Barometro IPL 12.2014/12.2015/12.2016

Arbeitsmarkt in Südtirol

Mercato del lavoro in Alto Adige

Arbeitskräfteerhebung
Rilevazione forze di lavoro

Indikatoren zur Erwerbstätigkeit nach Quartal
3. Quartal 2014-3. Quartal 2016

Indicatori sull'occupazione per trimestre
3° trimestre 2014-3° trimestre 2016

	2014		2015				2016				
	3. Quartal 3° tri.	4. Quartal 4° tri.	1. Quartal 1° tri.	2. Quartal 2° tri.	3. Quartal 3° tri.	4. Quartal 4° tri.	1. Quartal 1° tri.	2. Quartal 2° tri.	3. Quartal 3° tri.		
Erwerbstätigenquote 15-64 Jahre (a)	**73,3**	**79,6**	**76,7**	**70,7**	**73,2**	**70,9**	**71,2**	**73,6**	**75,4**	**Tasso di occupazione 15-64 anni (a)**	
Männer	79,6	78,3	77,3	72,9	78,9	78,4	77,7	79,5	80,3	Maschi	
Frauen	67,0	65,2	66,1	63,6	66,5	63,1	64,6	66,0	70,3	Femmine	
Arbeitslosenquote - nicht saisonbereinigt (b)	**4,1**	**4,5**	**4,8**	**3,6**	**2,8**	**4,0**	**4,5**	**3,2**	**2,5**	**Tasso di disoccupazione congiunturale (b)**	
Männer	4,5	4,0	4,6	3,5	2,9	3,3	3,4	3,1	3,2	Maschi	
Frauen	3,6	5,2	5,2	3,7	2,7	5,0	5,8	3,4	1,7	Femmine	
Arbeitslosenquote - saisonbereinigt (c)	**4,3**	**4,4**	**4,3**	**4,3**	**3,8**	**3,8**	**3,8**	**3,7**	**3,6**	**Tasso di disoccupazione tendenziale (c)**	
Männer	3,9	3,5	4,3	4,1	3,7	3,5	3,3	3,2	3,2	Maschi	
Frauen	4,9	5,3	4,4	4,4	4,2	4,2	4,3	4,2	4,0	Femmine	

(a) Quotient aus Erwerbstätigen und Bevölkerung zwischen 15 und vierundsechzig Jahre.
Rapporto tra gli occupati e la popolazione tra 15 e 64 anni inclusi

(b) Quotient aus Arbeitsuchenden und Erwerbspersonen (= Erwerbstätige + Arbeitslose)
Rapporto tra persone in cerca di occupazione e la somma degli occupati e delle persone in cerca di occupazione

(c) Quotient aus Arbeitsuchenden und Erwerbspersonen (= Erwerbstätige + Arbeitslose), jeweils Durchschnitt der jeweils letzten vier Quartale
Rapporto tra le persone in cerca di occupazione e la somma degli occupati e delle persone in cerca di occupazione, media mobile dei rispettivi ultimi quattro trimestri

Quelle: ISTAT; Auswertung des ASTAT

Fonte: ISTAT; elaborazione ASTAT

Quelle: Istat, Auswertung ASTAT
Fonte: Istat, elaborazione ASTAT

Verwaltungsdaten
Dati amministrativi

	Dezember Dicembre 2016	Veränderung zum Vorjahr Variazione rispetto anno precedente			Juli bis Dezember Luglio-Dic Dicembre 2016	Veränderung zum Vorjahr Variazione rispetto anno precedente			
Unselbständig Beschäftigte[1] - Dipendenti dipendenti[1] - stock medio									
Insgesamt	**[illegible]**	**[illegible]**	↑	**[illegible]**	**[illegible]**	**[illegible]**	↑	**[illegible]**	**Totale**
Männer	[illegible]	[illegible]	↑	[illegible]	[illegible]	[illegible]	↑	[illegible]	Uomini
Frauen	[illegible]	[illegible]	↓	[illegible]	[illegible]	[illegible]	↓	[illegible]	Donne
Landwirtschaft	[illegible]	[illegible]	●	[illegible]	[illegible]	[illegible]	●	[illegible]	Agricoltura
Verar. Gewerbe Industrie	[illegible]	[illegible]	↓	[illegible]	[illegible]	[illegible]	↑	[illegible]	Manifattura industria
Metall, Gewerbe Handwerk	[illegible]	[illegible]	↓	[illegible]	[illegible]	[illegible]	↓	[illegible]	Manifattura artigianato
Bauhauptgewerbe	[illegible]	[illegible]	↓	[illegible]	[illegible]	[illegible]	↑	[illegible]	Edilizia industria
Bauhandwerk	[illegible]	[illegible]	↑	[illegible]	[illegible]	[illegible]	↑	[illegible]	Edilizia artigianato
Handel	[illegible]	[illegible]	↓	[illegible]	[illegible]	[illegible]	↑	[illegible]	Commercio
Andere Dienstleistungen	[illegible]	[illegible]	↓	[illegible]	[illegible]	[illegible]	↑	[illegible]	Trasporti e magazzinaggio
Gastgewerbe	[illegible]	[illegible]	↑	[illegible]	[illegible]	[illegible]	↑	[illegible]	Ristoro alberghiero
Finanzen und Versicherungen	[illegible]	[illegible]	▲	[illegible]	[illegible]	[illegible]	▲	[illegible]	Attività finanziarie e assicurative
Öffentliche Verwaltung	[illegible]	[illegible]	▲	[illegible]	[illegible]	[illegible]	▲	[illegible]	Pubblica Amministrazione
Bildungswesen	[illegible]	[illegible]	●	[illegible]	[illegible]	[illegible]	●	[illegible]	Istruzione
Gesundheits- und Sozialwesen	[illegible]	[illegible]	↑	[illegible]	[illegible]	[illegible]	↑	[illegible]	Sanità e assistenza sociale
Andere Dienstleistungen[1]	[illegible]	[illegible]	↑	[illegible]	[illegible]	[illegible]	↑	[illegible]	Altri servizi[1]
Eingetragene Personen mit Arbeitslosenstatus - Disoccupati iscritti - stock medio									
Arbeitslose	**[illegible]**	**[illegible]**	↑	**[illegible]**	**[illegible]**	**[illegible]**	↑	**[illegible]**	**Disoccupati**
Männer	[illegible]	[illegible]	↑	[illegible]	[illegible]	[illegible]	↑	[illegible]	Uomini
Frauen	[illegible]	[illegible]	↑	[illegible]	[illegible]	[illegible]	↑	[illegible]	Donne
Unter 25-Jährige[1]	[illegible]	[illegible]	↑	[illegible]	[illegible]	[illegible]	↑	[illegible]	Giovani 25-Anni[1]
Über 25-Jährige[1]	[illegible]	[illegible]	↑	[illegible]	[illegible]	[illegible]	↑	[illegible]	Adulti 25-Anni[1]
Ältere in Arbeitslosigkeit (über 25 Jahre)	[illegible]	[illegible]	↓	[illegible]	[illegible]	[illegible]	↓	[illegible]	Adulti in cerca di lavoro (oltre 25 anni)
Stellenangebote - Ingresso - Offerte d'impiego - entrate									
Offene Stellen	[illegible]	[illegible]	↓	[illegible]	[illegible]	[illegible]	↓	[illegible]	Posti vacanti
Stellen von Leiharbeitsagenturen	[illegible]	[illegible]	↓	[illegible]	[illegible]	[illegible]	↓	[illegible]	Posti di agenzie di somministrazione

Quelle: Abteilung Arbeit - Beobachtungsstelle für den Arbeitsmarkt
Fonte: Ripartizione Lavoro - Osservatorio del mercato del lavoro

Verwaltungsdaten
Dati amministrativi

Prozentuelle Veränderung zum Vorjahr - Variazione percentuale rispetto all'anno precedente

Jänner 2011 - Dezember 2016 — Gennaio 2011 - Dicembre 2016

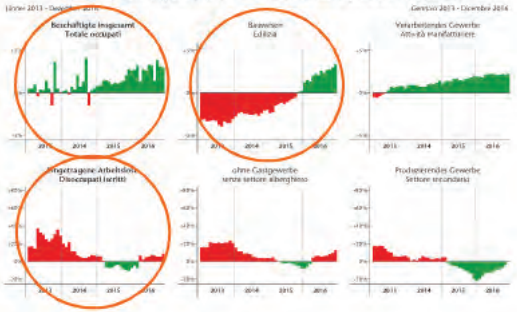

Quelle: Abteilung Arbeit - Beobachtungsstelle für den Arbeitsmarkt
Fonte: Ripartizione Lavoro - Osservatorio del mercato del lavoro

Arbeitskräfteerhebung
Rilevazione forze di lavoro

Indikatoren zur Erwerbstätigkeit nach Quartal
3. Quartal 2014-3. Quartal 2016

Indicatori sull'occupazione per trimestre
3° trimestre 2014-3° trimestre 2016

	2014		2015				2016			
	3. Quartal 3° trim.	4. Quartal 4° trim.	1. Quartal 1° trim.	2. Quartal 2° trim.	3. Quartal 3° trim.	4. Quartal 4° trim.	1. Quartal 1° trim.	2. Quartal 2° trim.	3. Quartal 3° trim.	
Erwerbstätigenquote 15-64 Jahre (a)	**73,3**	**70,8**	**70,7**	**70,7**	**73,2**	**70,8**	**71,2**	**72,8**	**75,4**	**Tasso di occupazione 15-64 anni (a)**
Männer	79,6	76,3	77,3	77,9	79,9	78,4	77,7	79,5	80,3	Maschi
Frauen	67,0	65,2	64,1	63,6	66,5	63,1	64,6	66,0	70,3	Femmine
Arbeitslosenquote - nicht saisonbereinigt (b)	**4,1**	**4,5**	**4,8**	**3,6**	**2,8**	**4,0**	**4,5**	**3,2**	**2,5**	**Tasso di disoccupazione congiunturale (b)**
Männer	4,5	4,0	4,5	3,5	2,9	3,3	3,4	3,1	3,2	Maschi
Frauen	3,6	5,2	5,2	3,7	2,7	5,0	5,9	3,4	1,7	Femmine
Arbeitslosenquote - saisonbereinigt (c)	**4,3**	**4,4**	**4,3**	**4,3**	**3,9**	**3,8**	**3,8**	**3,7**	**3,6**	**Tasso di disoccupazione tendenziale (c)**
Männer	4,6	4,5	4,3	4,1	3,7	3,5	3,3	3,2	3,2	Maschi
Frauen	4,0	4,3	4,4	4,4	4,2	4,2	4,3	4,2	3,9	Femmine

(a) Quotient aus Erwerbstätigen und Bevölkerung zwischen 15 und einschließlich 64 Jahren
Rapporto tra gli occupati e la popolazione tra 15 e 64 anni inclusi

(b) Quotient aus Arbeitsuchenden und Erwerbspersonen (= Erwerbstätige + Arbeitsuchende)
Rapporto tra le persone in cerca di occupazione e la somma degli occupati e delle persone in cerca di occupazione

(c) Quotient aus Arbeitsuchenden und Erwerbspersonen (= Erwerbstätige + Arbeitsuchende); gleitender Durchschnitt der jeweils letzten vier Quartale
Rapporto tra le persone in cerca di occupazione e la somma degli occupati e delle persone in cerca di occupazione; media mobile dei rispettivi ultimi quattro trimestri

Quelle: ISTAT, Auswertung des ASTAT

Fonte: ISTAT, elaborazione ASTAT

Quelle: Istat, Auswertung ASTAT
Fonte: Istat, elaborazione ASTAT

Verwaltungsdaten
Dati amministrativi

	Dezember Dicembre 2016	Veränderung zum Vorjahr Variazione rispetto anno precedente		Juli bis Dezember Luglio fino Dicembre 2016	Veränderung zum Vorjahr Variazione rispetto anno precedente		
Unselbständig Beschäftigte[1] - Durchschnittsbestand				**Occupati dipendenti[1] - stock medio**			
Insgesamt	**192.091**	**+5.639**	**+3,0%**	**199.306**	**+5.712**	**+3,0%**	**Totale**
Männer	99.506	+3.267	+3,4%	104.234	+3.083	+3,0%	Uomini
Frauen	92.586	+2.371	+2,6%	95.073	+2.630	+2,8%	Donne
Landwirtschaft	5.144	-48	-0,9%	10.862	+45	+0,4%	Agricoltura
Verarb. Gewerbe Industrie	24.189	+516	+2,2%	24.313	+506	+2,1%	Manifattura industria
Verarb. Gewerbe Handwerk	7.619	+169	+2,3%	7.602	+162	+2,2%	Manifattura artigianato
Bauindustrie	7.185	+221	+3,2%	7.263	+138	+1,9%	Edilizia industria
Bauhandwerk	8.266	+285	+3,6%	8.510	+289	+3,5%	Edilizia artigianato
Handel	27.687	+987	+3,7%	27.213	+1.023	+3,9%	Commercio
Verkehr und Lagerung	8.349	+309	+3,8%	7.921	+288	+3,8%	Trasporto e magazzinaggio
Gastgewerbe	23.493	+1.904	+8,8%	26.129	+1.898	+7,8%	Settore alberghiero
Finanzen und Versicherungen	4.823	-115	-2,3%	4.848	-122	-2,5%	Attività finanziarie e assicurative
Öffentliche Verwaltung	12.429	-171	-1,4%	12.449	-164	-1,3%	Pubblica Amministrazione
Bildungswesen	18.539	+79	+0,4%	18.275	+111	+0,6%	Istruzione
Gesundheits- und Sozialwesen	21.105	+458	+2,2%	21.010	+378	+1,8%	Sanità e assistenza sociale
„Andere Dienstleistungen“ [1]	23.263	+1.044	+4,7%	22.912	+1.159	+5,3%	“Altri servizi” [1]
Eingetragene Personen mit Arbeitslosenstatus - Durchschnittsbestand				**Persone iscritte con stato di disoccupazione - stock medio**			
Arbeitslose	**16.819**	**+1.379**	**+8,9%**	**13.209**	**+808**	**+6,5%**	**Disoccupati**
Männer	7.064	+560	+8,6%	5.662	+310	+5,8%	Uomini
Frauen	9.755	+819	+9,2%	7.547	+498	+7,1%	Donne
davon „Job-Ready“ [2]	*6.700*	*+1.067*	*+18,9%*	*6.059*	*+704*	*+13,1%*	*di cui “Job-Ready” [2]*
davon Langzeitarbeitslose [3]	*3.217*	*+656*	*+25,6%*	*2.994*	*+428*	*+16,7%*	*di cui di lunga durata [3]*
davon in Mobilität (ohne G.236/93)	*552*	*-203*	*-26,9%*	*598*	*-264*	*-30,6%*	*di cui in mobilità (senza L. 236/93)*
Stellenangebote - Zugänge				**Offerte d'impiego - entrate**			
Offene Stellen	1.306	+71	+5,7%	9.993	+1.765	+21,5%	Posti vacanti
davon von Leiharbeitsagenturen	*323*	*+22*	*+7,3%*	*2.775*	*+611*	*+28,2%*	*di cui da agenzie di somministrazione*

Quelle: Abteilung Arbeit - Beobachtungsstelle für den Arbeitsmarkt
Fonte: Ripartizione lavoro - Osservatorio del mercato del lavoro

Verwaltungsdaten
Dati amministrativi

Prozentuelle Veränderung zum Vorjahr - Variazione percentuale rispetto all'anno precedente

Jänner 2013 - Dezember 2016

Gennaio 2013 - Dicembre 2016

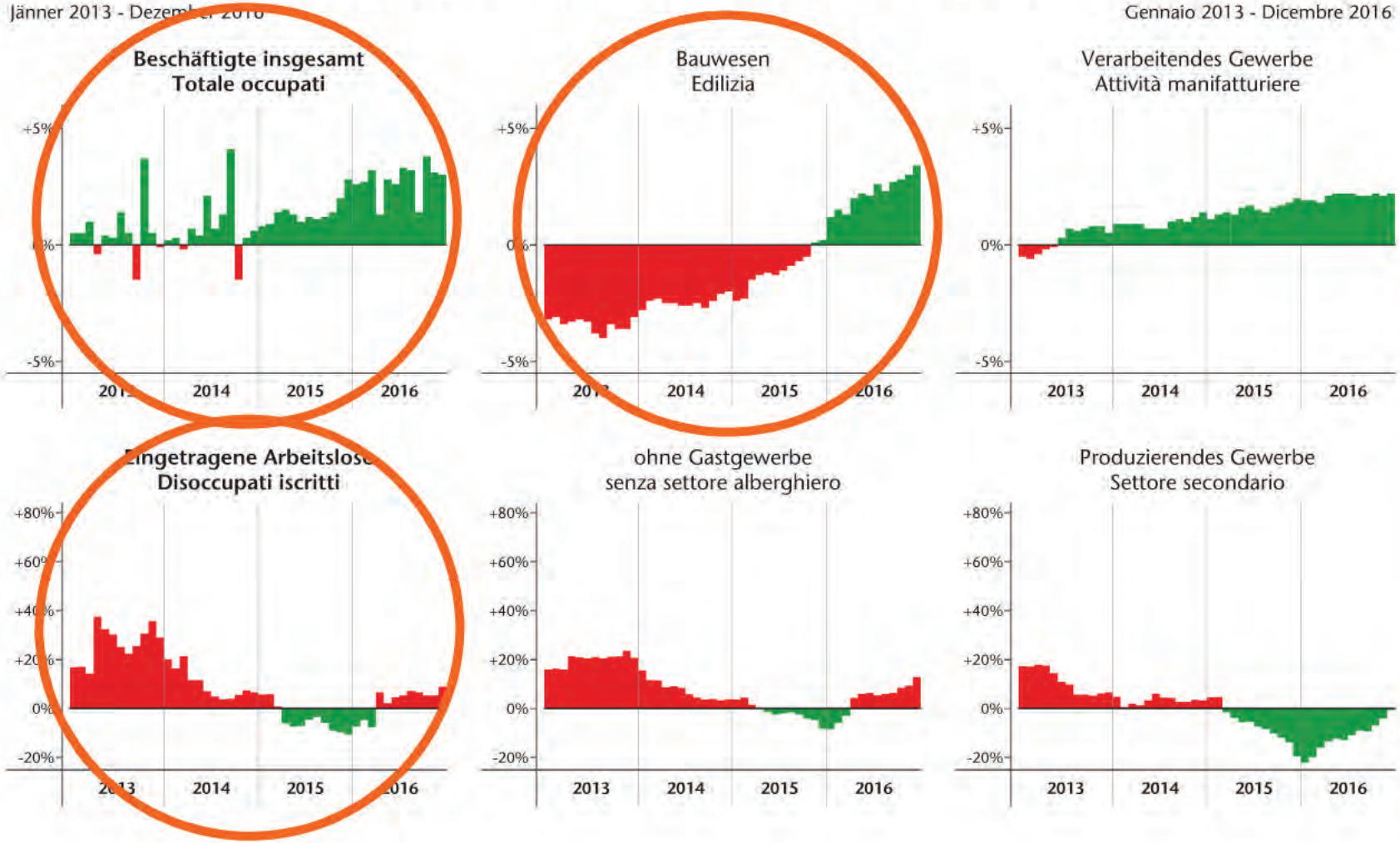

Quelle: Abteilung Arbeit - Beobachtungsstelle für den Arbeitsmarkt
Fonte: Ripartizione lavoro - Osservatorio del mercato del lavoro

Fokus
Focus

Voucher
Voucher

Voucher per modalità di distribuzione. Venduti nei primi nove mesi del 2015 e 2016

	Numero Voucher Venduti (equiv. € 10)					
BOLZANO	Cartaceo	Procedura telematica	Tabaccai	Uffici Postali	Banche Popolari	Totale
Venduti da gen a sett 2015	153.246	1.041.612	458.457	218.207	13.357	**2.085.009**
Venduti da gen a sett 2016	0	1.583.649	801.112	20.042	25.205	**2.429.008**
Var% 2016 / 2015	**-100,0%**	**52,2%**	**74,8%**	**-90,5%**	**88,7%**	**16,5%**

VOUCHER VENDUTI PER SETTORE DI ATTIVITÀ - PRIMI NOVE MESI DEGLI ANNI 2013 - 2014 - 2015 e 2016

	Numero Voucher Venduti (equiv. € 10)										
BOLZANO	Attività Agricola	Commercio	Distribuzione e pulizia	Lavori Domestici	Manifestazioni sportive e culturali	Servizi	Turismo	Residenze attività	Attività non Classificate	Totale
Venduti da gen a sett 2013	86.301	186.341	155.568	58.916	105.937	184.255	366.748	464.992	56.708	**1.566.164**
Venduti da gen a sett 2014	85.737	220.269	162.458	21.442	148.073	283.427	344.364	368.551	632.551	**1.754.165**
Venduti da gen a sett 2015	104.888	252.959	188.474	31.823	144.819	401.392	416.147	58.318	586.148	**2.085.009**
Venduti da gen a sett 2016	88.551	203.484	157.985	38.551	164.314	411.498	444.537	31.165	949.121	**2.429.008**
Var% 2014 / 2013	**-1,8%**	**18,2%**	**-4,7%**	**-63,4%**	**40,5%**	**53,9%**	**-6,2%**	**-20,7%**	**1114,3%**	**12,0%**
Var% 2015 / 2014	**21,8%**	**14,9%**	**16,0%**	**48,4%**	**-2,1%**	**41,6%**	**20,8%**	**-84,2%**	**-7,3%**	**18,9%**
Var% 2016 / 2015	**-15,5%**	**-19,5%**	**-16,2%**	**21,2%**	**13,5%**	**2,5%**	**6,8%**	**-46,5%**	**61,9%**	**16,5%**

Quelle: INPS
Fonte: INPS

Außenhandel
Commercio estero

Quelle: ASTAT
Fonte: ASTAT

Kreditvolumen
Volume di crediti erogati

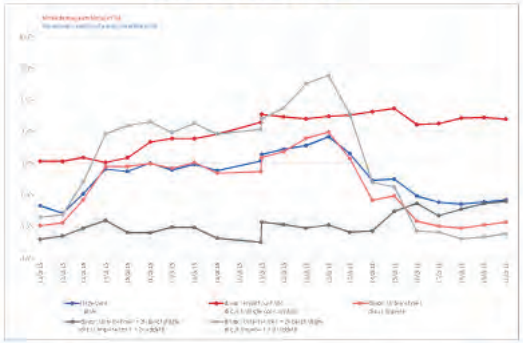

Quelle: Banca d'Italia, Ausarbeitung AFI
Fonte: elaborazione IPL su dati Banca d'Italia

Inflation
Inflazione

Quelle: Gemeinde Bozen, Ausarbeitung AFI
Fonte: elaborazione IPL con dati Comune Bolzano

Voucher

Voucher

Voucher per modalità di distribuzione. Venduti nei primi nove mesi del 2015 e 2016

	Numero Voucher Venduti (equiv. € 10)					
BOLZANO	**Cartaceo**	**Procedura telematica**	**Tabaccai**	**Uffici Postali**	**Banche Popolari**	**Totale**
Venduti da genn a sett 2015	353.246	1.041.662	458.457	218.287	13.357	**2.085.009**
Venduti da genn a sett 2016	9	1.585.669	801.312	20.843	25.205	**2.433.038**
Var% 2016 / 2015	**-100,0%**	**52,2%**	**74,8%**	**-90,5%**	**88,7%**	**16,7%**

VOUCHER VENDUTI PER SETTORE DI ATTIVITÀ. PRIMI NOVE MESI DEGLI ANNI 2013 - 2014 - 2015 e 2016

	Numero Voucher Venduti (equiv. € 10)									
BOLZANO	**Attivita Agricola**	**Commercio**	**Giardinaggio e pulizia**	**Lavori Domestici**	**Manifestazioni sportive e culturali**	**Servizi**	**Turismo**	**Restanti attività**	**Attività non Classificata**	**Totale**
Venduti da genn a sett 2013	86.261	180.241	159.704	18.418	129.327	184.295	166.748	604.492	56.768	**1.586.254**
Venduti da genn a sett 2014	95.737	220.209	152.196	21.442	148.073	283.637	246.369	393.551	192.951	**1.754.165**
Venduti da genn a sett 2015	100.680	210.379	138.159	31.822	149.859	335.935	321.747	58.319	738.109	**2.085.009**
Venduti da genn a sett 2016	36.511	213.184	157.987	34.531	160.346	411.186	448.707	21.165	949.421	**2.433.038**
Var% 2014 / 2013	**11,0%**	**22,2%**	**-4,7%**	**16,4%**	**14,5%**	**53,9%**	**47,7%**	**-34,9%**	**239,9%**	**10,6%**
Var% 2015 / 2014	**5,2%**	**-4,5%**	**-9,2%**	**48,4%**	**1,2%**	**18,4%**	**30,6%**	**-85,2%**	**282,5%**	**18,9%**
Var% 2016 / 2015	**-63,7%**	**1,3%**	**14,4%**	**8,5%**	**7,0%**	**22,4%**	**39,5%**	**-63,7%**	**28,6%**	**16,7%**

Quelle: NISF
Fonte: INPS

Außenhandel
Commercio estero

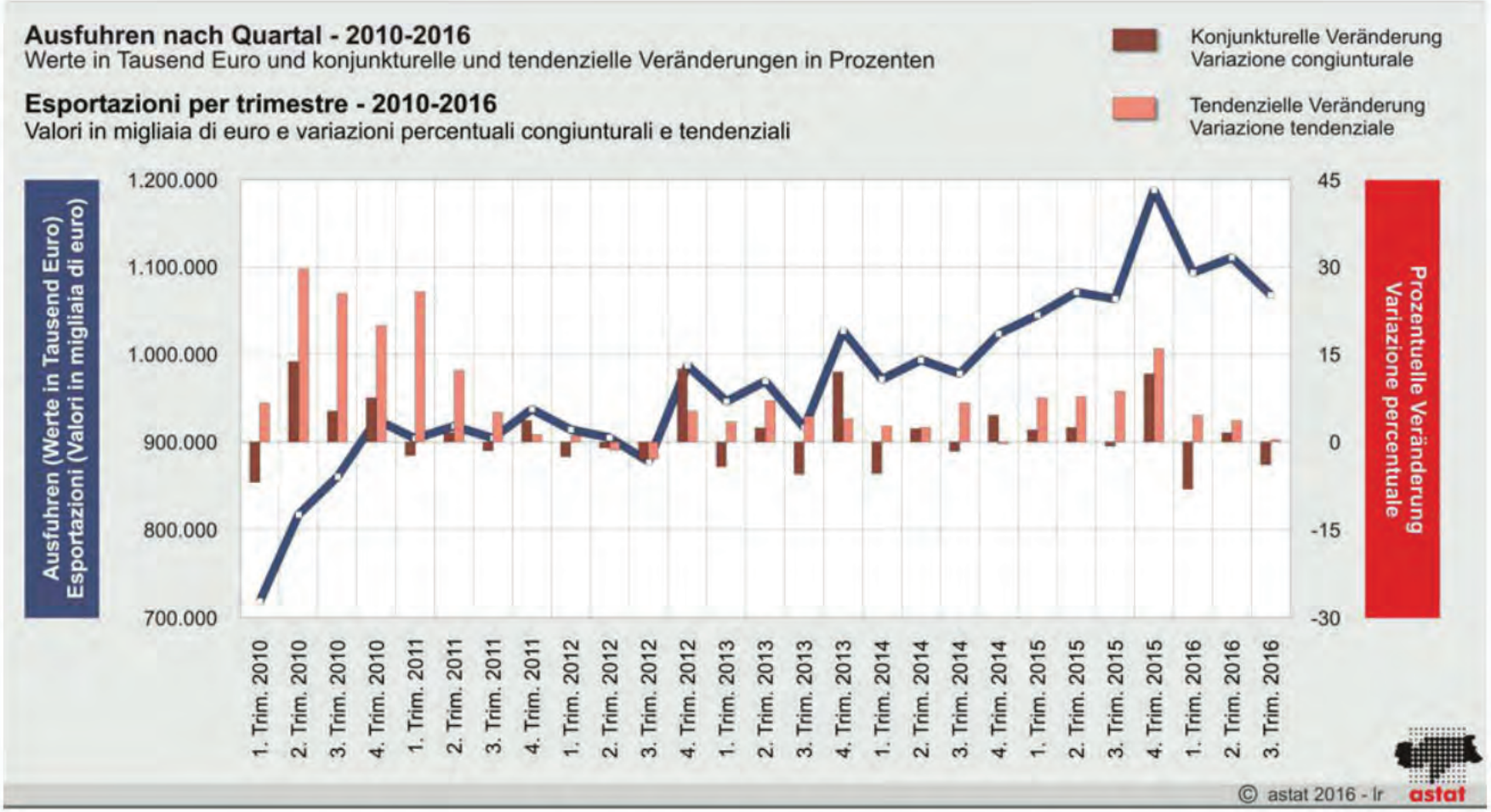

Quelle: ASTAT
Fonte: ASTAT

Kreditvolumen
Volume di crediti erogati

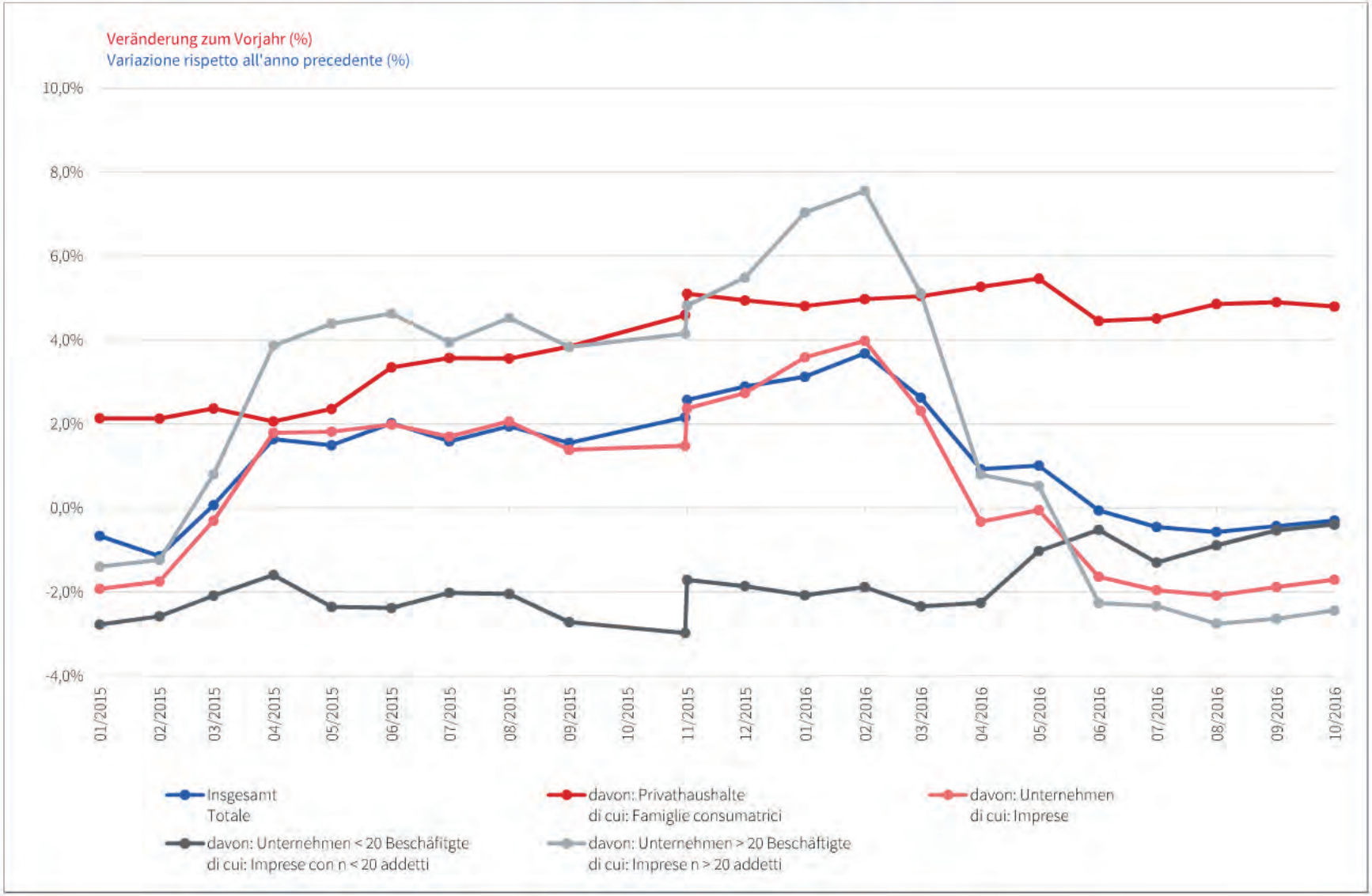

Quelle: Banca d'Italia, Ausarbeitung AFI
Fonte: elaborazione IPL su dati Banca d'Italia

Inflation
Inflazione

Quelle: Gemeinde Bozen, Ausarbeitung AFI
Fonte: elaborazione IPL con dati Comune Bolzano

Wirtschaftstendenzen in Südtirol im Überblick
Quadro tendenze economiche in Alto Adige

Außenhandel
Commercio estero

Bauwirtschaft
Edilizia

Inflation
Inflazione

Tourismus
Turismo

Kreditmarkt
Mercato del credito

Arbeitslosigkeit
Disoccupazione

Unternehmensinvestitionen
Investimenti imprese

Beschäftigung
Occupazione

Konsum der Familien
Consumi delle famiglie

Löhne / Kaufkraft
Stipendi / potere d'acquisto

Südtirol 2016: Zwischenbilanz
Alto Adige 2016: bilancio intermedio

Indikator	*Quelle*	*Anzahl Monate verfügbarer Daten*	*Bilanz 2016 (Durchschnittliche Veränderung zu 2015, außer anders angegeben)*
Indicatore	*Fonte*	*Numero mesi dati disponibili*	*Bilancio 2016 (Variazione media rispetto al 2015, salvo diversamente indicato)*
		1 2 3 4 5 6 7 8 9 10 11 12	
Unselbständig Beschäftigte Occupati dipendenti	Beobachtungsstelle für den Arbeitsmarkt Osservatorio del mercato del lavoro		2,7%
Eingetragene Personen mit Arbeitslosenstatus Persone iscritte con stato di disoccupazione	Beobachtungsstelle für den Arbeitsmarkt Osservatorio del mercato del lavoro		2,4%
Arbeitslosenquote (gleitender Durchschnitt der letzten 4 Quartale) Tasso di disoccupazione (media mobile degli ultimi 4 trimestri)	ASTAT		3,6%
Exportvolumen Volume esportazioni	ISTAT		2,9%
Importvolumen Volume importazioni	ISTAT		2,6%
Touristische Nächtigungen Pernottamenti turistici	ASTAT		7,2%
Index der Verbraucherpreise (Inflationsrate) Indice dei prezzi al consumo (tasso di inflazione)	Gemeinde Bozen Comune Bolzano		0,5%
Kreditvolumen Volume di crediti erogati	Banca d'Italia		0,9%
Bruttoinlandsprodukt Prodotto interno lordo	Prognose AFI Previsione IPL		1,0%

Quelle: AFI, eigene Ausarbeitung
Fonte: IPL, elaborazione propria

Prognose 2017
Previsione 2017

WIRTSCHAFTSWACHSTUM SÜDTIROL

CRESCITA ECONOMICA ALTO ADIGE

AFI - IPL: +1,4%

DIE STIMMUNG ANFANG 2017 IST WIE ANFANG 2016, BEI BESSERER ARBEITSMARKTSITUATION

IL CLIMA DI FIDUCIA AD INIZIO 2017 È COME AD INIZIO 2016, TUTTAVIA IL MERCATO DEL LAVORO È PIÙ FAVOREVOLE

Der moderate wirtschaftliche Aufschwung im Euro-Raum setzt sich fort (2017: +1,5%).

Prosegue la modesta ripresa dell'economia nell'area euro (2017: +1,5%).

Unsicherheitsfaktoren: Trump-Effekt, Super-Wahljahr.

Fattori di incertezza: effetto Trump, super-tornata elettorale.

Nullzinsen,
Deflationsszenario
abgewandt, schwacher Euro.

Tassi d'interesse vicini
allo zero, scenario di
deflazione allontanato,
euro debole.

Italien: Stimmung bei Unternehmen und Verbrauchern ab 2016 auf hohem Niveau rückläufig. 2017 bleibt es für Italien beim mäßigen Wirtschaftswachstum (+0,9%).

Italia: indicatori di fiducia in frenata dal 2016, sia sul lato imprese che sul lato consumatori. Prevista per il 2017 una leggera crescita economica (+0,9%).

Stimmungsbild Südtirol: Zu Jahresauftakt 2017 ist die Stimmung wie zu Jahresauftakt 2016.

Quadro di fiducia Alto Adige: ad inizio 2017 il quadro di fiducia corrisponde a quello di inizio 2016.

Mit Blick auf die 4 vorausschauenden Indikatoren (Jahresmittel): Nennenswerte Aufhellung von 2014 auf 2015, zwischen 2015 und 2016 Stabilität.

In riferimento ai 4 indicatori di fiducia anticipatori (media): Sostanziale aumento del clima di fiducia a cavallo tra il 2014 e il 2015, dal 2015 al 2016 stabilità.

Aktuell geben nur 32% der Arbeitnehmer an, nur mit Schwierigkeiten über die Runden zu kommen, weil das Geld nicht bis ans Monatsende reicht.

Attualmente solo il 32% dei lavoratori afferma di arrivare a fine mese con difficoltà, perchè i soldi non bastano.

Der Positiv-Trend am Südtiroler Arbeitsmarkt hat sich im Jahresverlauf 2016 fortgesetzt. Die Arbeitslosenrate ist unter die 4%-Marke gerutscht.

Il trend positivo sul mercato del lavoro altoatesino si è consolidato nel corso dell'anno. Il tasso di disoccupazione è sceso sotto il 4%.

Die Dynamik im Außenhandel hat sich im Jahresverlauf 2016 etwas abgeschwächt.

Rallenta la dinamica nel commercio estero nel corso del 2016.

Die Arbeits-Voucher werden immer mehr zum echten Problem.

I voucher di lavoro diventano sempre più un problema.

Das Problem der Kredite an Unternehmen hält an.

Il problema dei crediti alle imprese persiste.

Fazit: Die Stimmung Anfang 2017 ist wie Anfang 2016, bei besserer Arbeitsmarktsituation.

In sintesi: Il clima di fiducia ad inizio 2017 è come ad inizio 2016, tuttavia il quadro del mercato del lavoro è più favorevole.

Wirtschaftswachstum
Südtirol 2017: +1,4%, also höher als auf nationaler Ebene und in Linie mit dem EU-Schnitt.

Tasso di crescita economica per l'Alto Adige 2017: +1,4%, quindi oltre il livello nazionale e in linea con la media europea.