

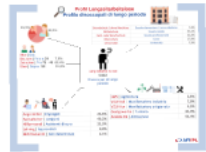


AFIPL
 Torna di An Sofia Kallini
 Agente di An Sofia Kallini
 Prato per l'Autonomia
 11 settembre 2022 (19/09/2022)

AFIPL
AFI-Barometro - Frühjahr 2023
 Das Stimmungsbild der Südtiroler Arbeitsnehmer
Barometro IPL - Primavera 2023
 L'indice di fiducia dei lavoratori è per lo più sfavorevole



Index
 Content

- Indexentwicklung 2018/19
- Entwicklung 2022
- Indexvergleich Südtirol
- SP-Prognose 2023 und Prognose 2022

Index
 Content

- Indexentwicklung 2018/19
- Entwicklung 2022
- Indexvergleich Südtirol
- SP-Prognose 2023 und Prognose 2022



SP-Prognose 2023 für die Südtiroler Wirtschaft:
 +5,7%
 Prognose di crescita del PIL Alto Adige 2023: +5,7%

Die große demografische Veränderung für einen wachsenden Teil der Bevölkerung in Südtirol: Rückgang der Zuwächse der Bevölkerung ab 2019



AFI-Barometer - Frühjahr 2023

Das Stimmungsbild der Südtiroler Arbeitnehmer

Barometro IPL - Primavera 2023

Il clima di fiducia dei lavoratori dipendenti altoatesini

Stefan Perini



Bozen/Bolzano, 20.04.2023

Überdurchschn
starke Erosion von
und Sp...

Inhalt

Contenuti

I. Internationales Umfeld

II. Endbilanz 2022

III. Stimmungsbild Südtirol

IV. BIP-Schätzung 2022 und Prognose 2023

I. Scenario internazionale

II. Bilancio finale 2022

III. Quadro clima di fiducia Alto Adige

IV. Stima PIL 2022 e previsione 2023

Internationale Entwicklung Andamento internazionale



REPORT

IMK Report Nr. 180, März 2023

Das IMK ist ein Institut
der Hans-Böckler-Stiftung

SCHWACHE DYNAMIK NACH ENERGIE- PREISSCHOCKS UND ZINSERHÖHUNGEN

Prognose der wirtschaftlichen Entwicklung 2023/2024

Sebastian Dullien, Alexander Herzog-Stein, Peter Hohlfeld, Katja Rietzler, Sabine Stephan,
Thomas Theobald, Silke Tober, Sebastian Watzka

ifo SCHNELLDIENST DIGITAL

²
2023
15. März 2023

*Timo Wollmershäuser, Stefan Ederer, Friederike Fourné, Max Lay, Robert Lehmann,
Sebastian Link, Sascha Möhrle, Ann-Christin Rathje, Radek Sauer, Stefan Sauer,
Moritz Schasching und Lara Zarges*

ifo Konjunkturprognose Frühjahr 2023: Deutsche Wirtschaft stagniert

Abgeschlossen am Freitag, 10. März 2023

Quelle: IMK Report 180, März 2023. Ifo INSTITUT u.a., März 2023
Fonte: IMK Report 180, marzo 2023. Ifo INSTITUT e.a., marzo 2023

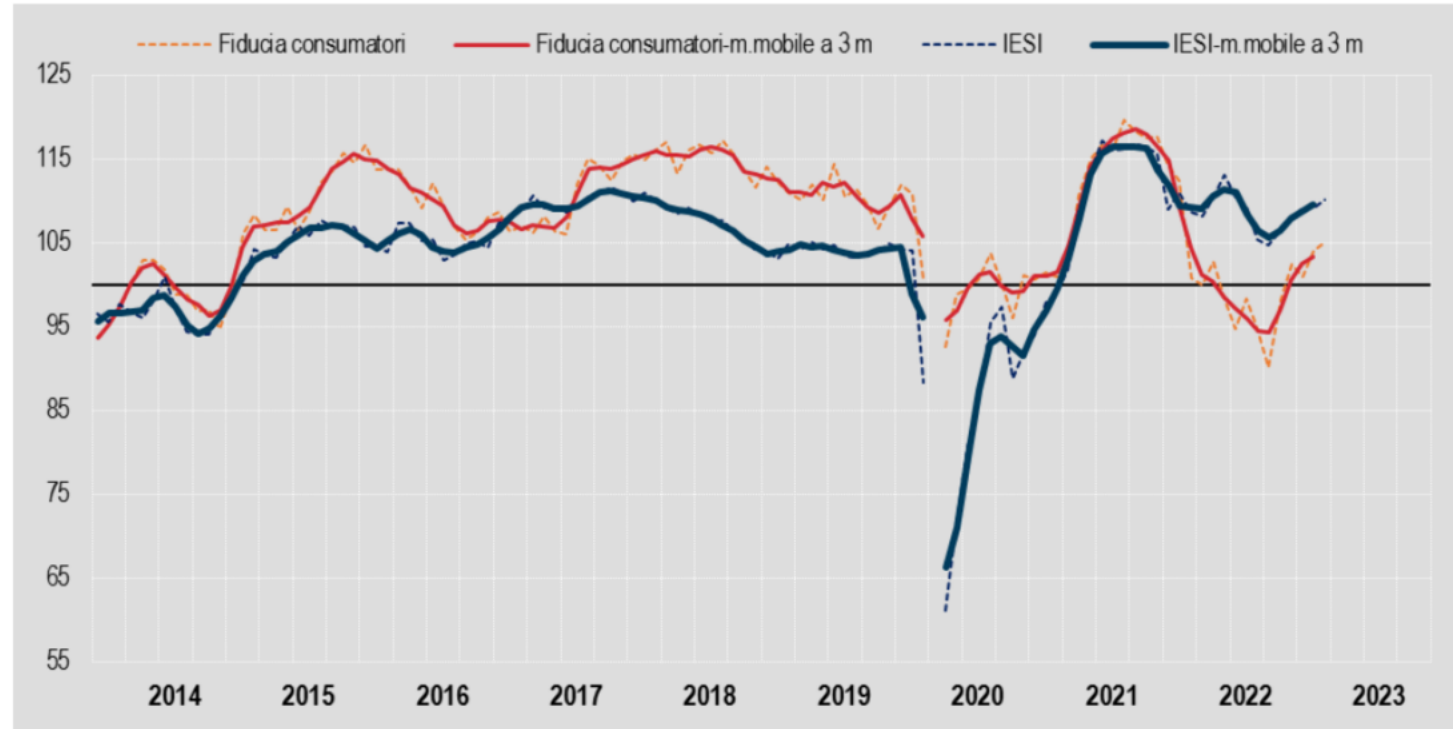
Prognosen Wirtschaftswachstum 2023 (%)

Previsioni di crescita economica 2023 (%)

	2022	Projections	
		2023	2024
World Output	3.4	2.8	3.0
Advanced Economies	2.7	1.3	1.4
United States	2.1	1.6	1.1
Euro Area	3.5	0.8	1.4
Germany	1.8	-0.1	1.1
France	2.6	0.7	1.3
Italy	3.7	0.7	0.8
Spain	5.5	1.5	2.0
Japan	1.1	1.3	1.0
United Kingdom	4.0	-0.3	1.0
Canada	3.4	1.5	1.5
Other Advanced Economies ²	2.6	1.8	2.2

Quelle/Fonte: IMF World Economic Outlook 03.2023

Vertrauen der italienischen Verbraucher und Unternehmen Fiducia dei consumatori e delle imprese italiane

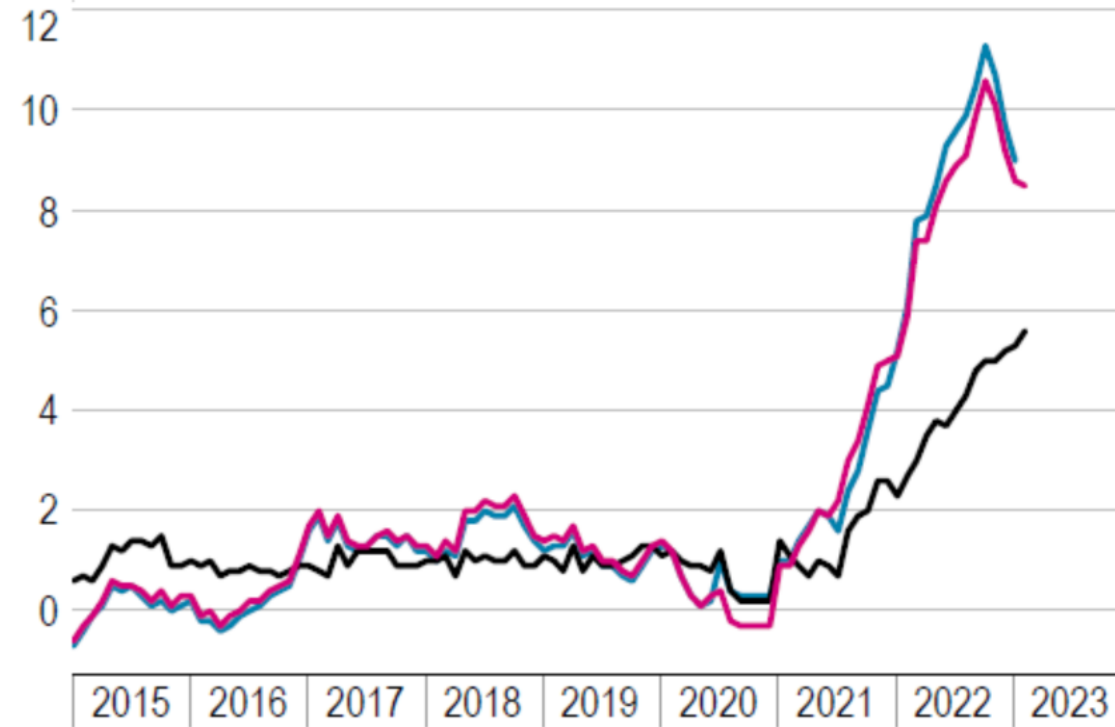


Quelle/Fonte: Istat Flash 03.2023

Inflation Inflazione

Harmonisierte Verbraucherpreise (HVPI)*

in %



- HVPI Euroraum
- HVPI ohne Energie, Nahrungsmittel, Alkohol und Tabak
- HVPI zu konstanten Steuersätzen

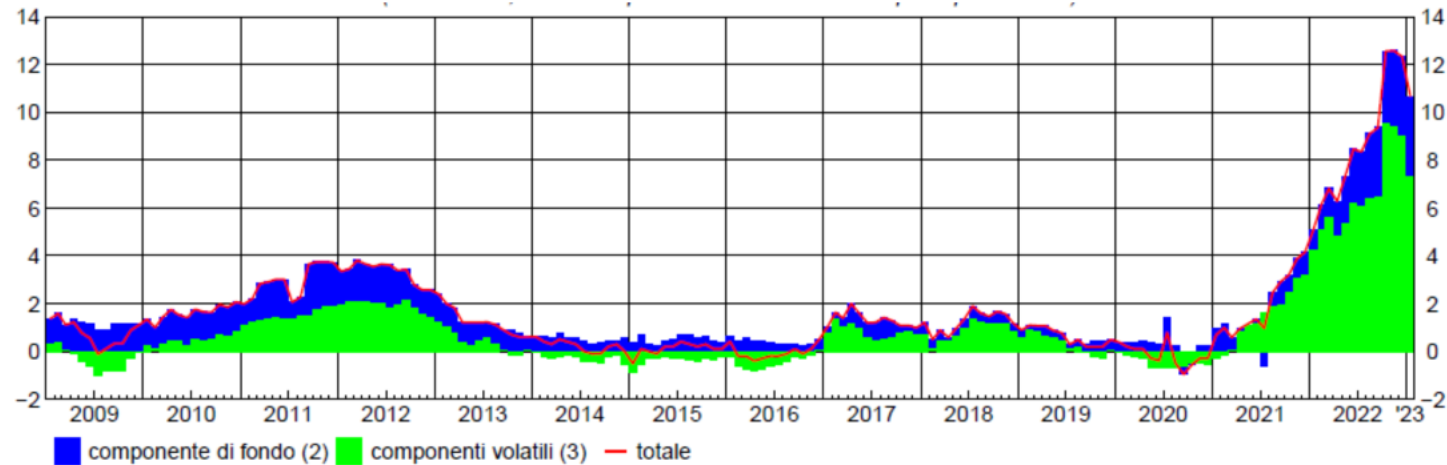
Quelle: IMK Report 180, März 2023
Fonte: IMK Report 180, marzo 2023

Wachstumsbeiträge zur Inflation (%)

Contributo alla crescita dell'inflazione (%)

Inflazione al consumo e contributi delle sue componenti

(dati mensili; variazioni percentuali sui 12 mesi e punti percentuali)



Fonte: elaborazioni su dati Eurostat.

(1) Indice armonizzato dei prezzi al consumo. – (2) Comprende i beni non alimentari e non energetici e i servizi. – (3) Comprende i prodotti alimentari e i beni energetici.

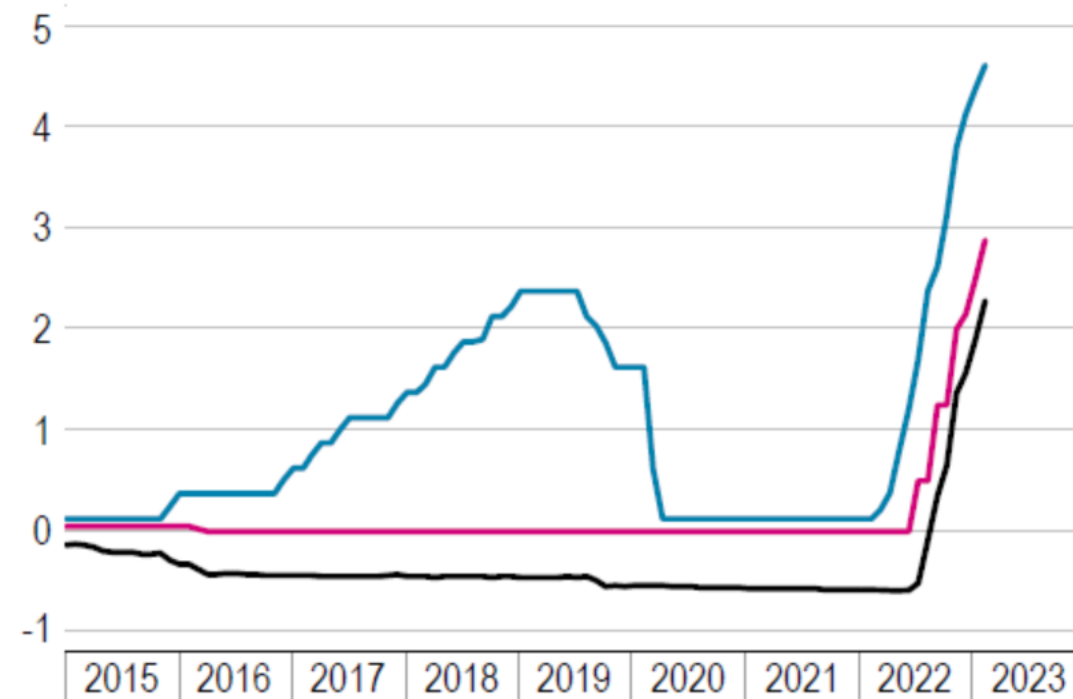
Quelle: Banca d'Italia, Bollettino economico Nr. 3, März 2023

Fonte: Banca d'Italia, Bollettino economico n°3, marzo 2023.

Leitzinsen Tassi di riferimento

Leitzinsen im Euroraum und in den USA

in %



- Euro Short-Term Rate (€STR)
- Federal Funds Rate
- Hauptrefinanzierungssatz der EZB

Quelle: IMK Report 180, März 2023

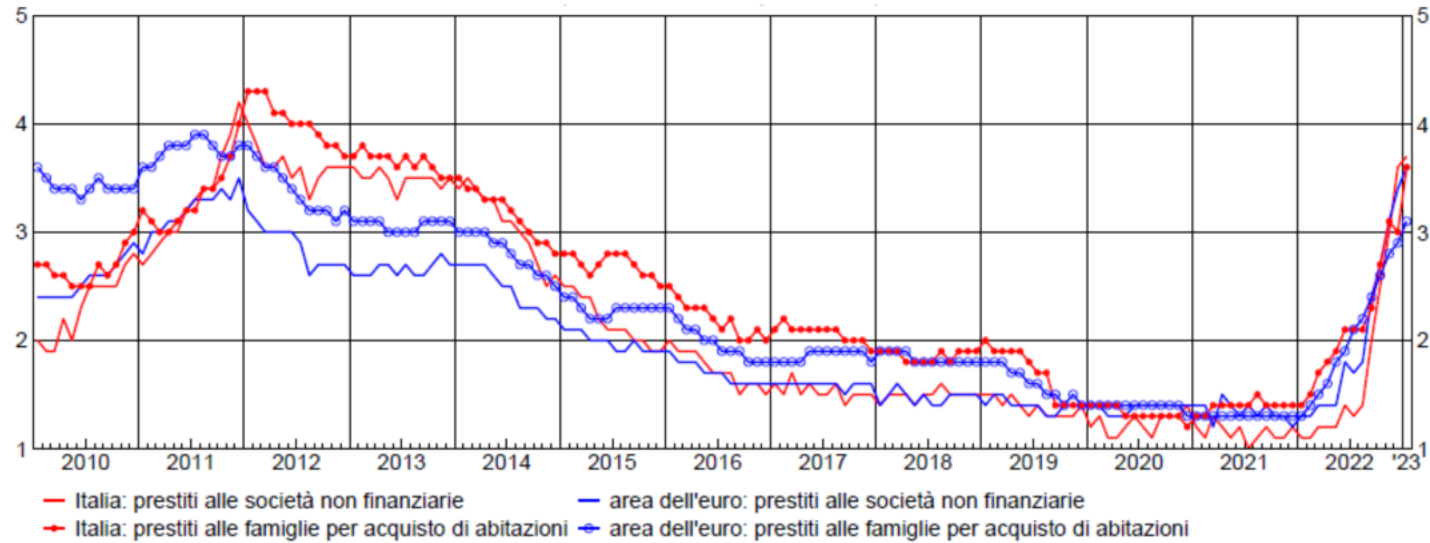
Fonte: IMK Report 180, marzo 2023

Kreditzinsen

Tassi sui prestiti

Tassi di interesse sui nuovi prestiti

(dati mensili; valori percentuali)



Fonte: elaborazioni su dati Banca d'Italia e BCE.

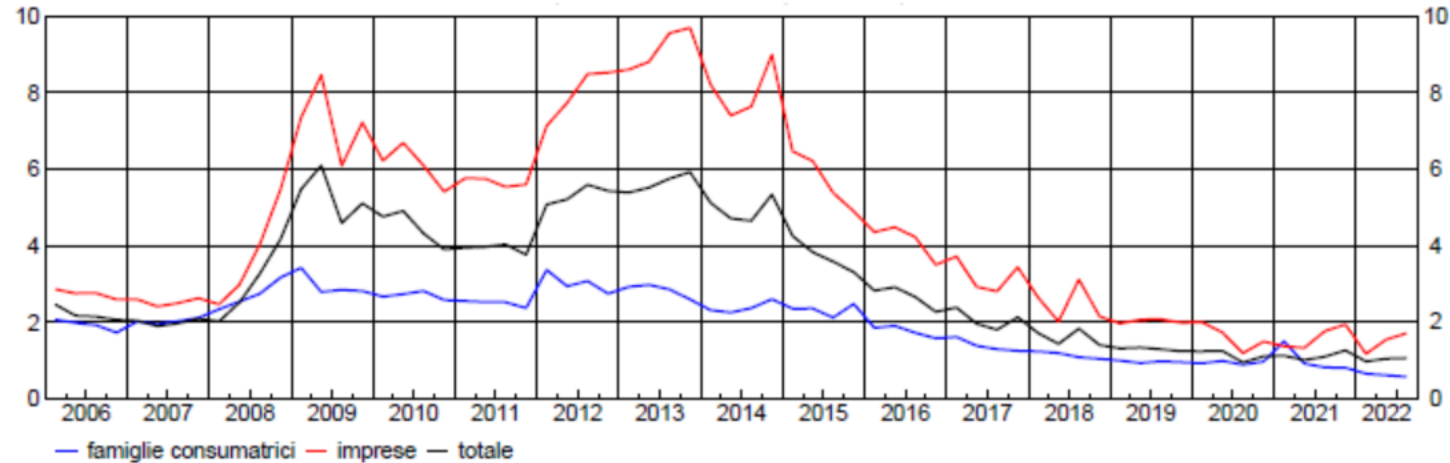
(1) Valori medi. I dati si riferiscono alle sole operazioni in euro e sono raccolti ed elaborati secondo la metodologia armonizzata dell'Eurosistema.

Quelle: Banca d'Italia, Bollettino economico Nr. 3, März 2023

Fonte: Banca d'Italia, Bollettino economico n°3, marzo 2023.

"Problemkredite"

Tassi di deterioramento del credito



Fonte: Centrale dei rischi.

(1) Flussi trimestrali di prestiti deteriorati rettificati in rapporto alle consistenze dei prestiti, al netto dei prestiti deteriorati rettificati alla fine del trimestre precedente, in ragione annua. Dati depurati dalla componente stagionale, ove presente.

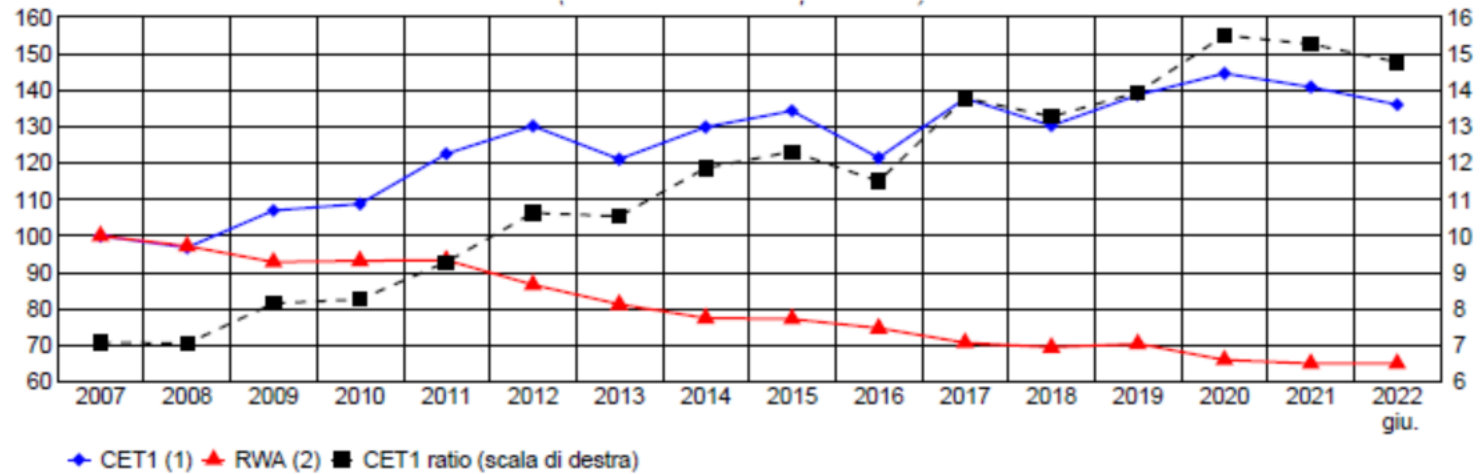
Quelle: Banca d'Italia, Bollettino economico Nr. 3, März 2023

Fonte: Banca d'Italia, Bollettino economico n°3, marzo 2023.

Kapitalisierung der Banken

Patrimonializzazione delle banche

Patrimonializzazione delle banche (numeri indice e valori percentuali)



Fonte: segnalazioni di Vigilanza consolidate per i gruppi bancari e individuali per il resto del sistema.
(1) Fino a dicembre 2013 per capitale di migliore qualità si intende il "core tier 1"; da marzo 2014 si intende il "common equity tier 1" (CET1). Indice: 2007=100.
- (2) "Risk-Weighted Assets". Indice: 2007=100.

Quelle: Banca d'Italia, Bollettino economico Nr. 3, März 2023
Fonte: Banca d'Italia, Bollettino economico n°3, marzo 2023.

Ausblick Prospettive



- Rezessionsszenario vorerst abgewendet
- Scenario di recessione per il momento scongiurato

- Die Preise der Energieprodukte bilden sich deutlich zurück
- Significativa diminuzione dei prezzi dei prodotti energetici

- Lieferengpässe lösen sich schrittweise auf (Grund: China)
- Progressiva riduzione delle strozzature nelle catene di approvvigionamento (motivo: Cina)

Ausblick Prospettive



- Instabilität der Finanzmärkte nimmt zu
- Instabilità dei mercati finanziari in aumento

- Investitionsbereitschaft geht spürbar zurück
- Sensibile diminuzione della disponibilità a investire

- Inflation erodiert Löhne und Sparvermögen
- Erosione di stipendi e risparmi da parte dell'inflazione

- Privatkonsum wird eingebremst
- Consumi privati in "frenata"

Italien: Kollektivvertragliche Verhandlung

Italia: contrattazione collettiva

Oktober - Dezember 2022 (Basis Dezember 2015=100)

Ottobre - dicembre 2022 (base dicembre 2015=100)

CONTRATTI	Quota % del monte retributivo sul totale economia	Applicazioni contrattuali				
		Tipologia (a)	Differenze in euro rispetto al mese precedente della retribuzione mensilizzata per dipendente	Differenze orario di lavoro (b)	Indice orario, variazione percentuale congiunturale	
Ottobre						
Estrazione minerali energ. e petrolifere	0,488	T e I	+88	-	+2,4	
Pelli e cuoio	0,220	L	+22	-	+1,2	
Grafiche-editoriali	0,788	T	+37	-	+1,6	
Cemento, calce e gesso	0,094	T	+49	-	+2,1	
Energia elettrica	0,579	T e I	+73	-	+2,3	
Edilizia	3,571	I	..	-	0,0	
Trasporto merci su strada e servizi di magaz.	3,108	T	+30	-	+1,3	
Telecomunicazioni	0,881	T	+22	-	+1,0	
Attività dei vigili del fuoco NDND (c)	0,287	T	+282	-	+11,4	
Attività dei vigili del fuoco direttivi (c)	0,006	T	+356	-	+10,0	

Quelle/Fonte: Istat Flash 01.2023

Italien: Kollektivvertragliche Verhandlung

Italia: contrattazione collettiva

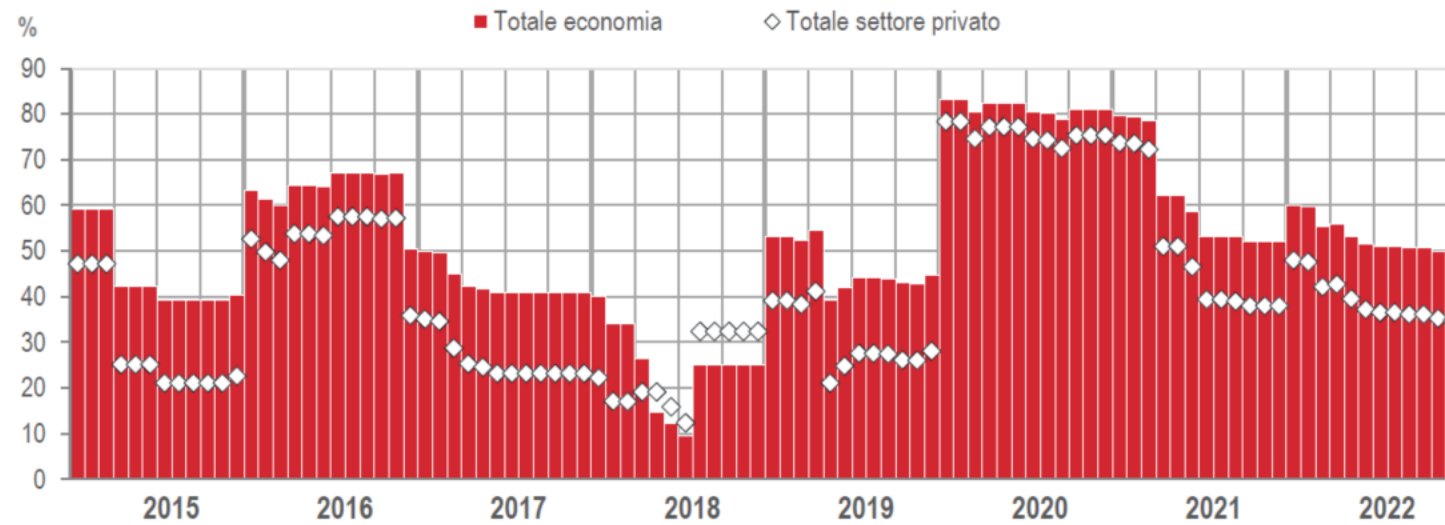
Oktober - Dezember 2022 (Basis Dezember 2015=100)

Ottobre - dicembre 2022 (base dicembre 2015=100)

CONTRATTI	Quota % del monte retributivo sul totale economia	Applicazioni contrattuali			
		Tipologia (a)	Differenze in euro rispetto al mese precedente della retribuzione mensilizzata per dipendente	Differenze orario di lavoro (b)	Indice orario, variazione percentuale congiunturale
Novembre					
Gas e acqua - aziende private e municipalizzate	0,470	T	+46	-	+1,8
Mobilità - attività ferroviarie	0,647	T	+37	-	+1,4
Servizio Sanitario Nazionale	4,377	T e l	+112	-	+5,0
Forze di polizia - ordinamento militare (d)	1,660	T e l	..	-	0,0
Forze di polizia - ordinamento civile (d)	1,411	T e l	..	-	0,0
Militari - Difesa (d)	1,278	T e l	..	-	0,0
Dicembre					
Banche centrali funzionari	0,067	T e l	+307	-	+4,8
Banche centrali impiegati	0,047	T e l	+245	-	+4,7
Abi	4,328	T	+43	-	+1,3
Presidenza del Consiglio dei Ministri (e)	0,021	T e l	+603	-	+20,3
Servizio Sanitario Nazionale	4,377	T	+16	-	+0,6

Quelle/Fonte: Istat Flash 01.2023

"Laufende Kollektivverträge" "Tensione contrattuale"



Quelle/Fonte: Istat Flash 01.2023

Italien: Kollektivvertragliche Verhandlung

Italia: contrattazione collettiva

Jahr 2022, durchschnittliche Indizes (Indexbasis: Dezember 2015=100)

Anno 2022, Indici medi (base indice: dicembre 2015=100)

RAGGRUPPAMENTI PRINCIPALI DI CONTRATTI (a)	Media 2022
Agricoltura	108,6
Industria	105,9
Estrazione minerali	108,6
Alimentari bevande e tabacco	108,6
Tessili, abbigliamento e lavorazione pelli	106,3
Legno carta e stampa	107,8
Energia e petroli	108,3
Chimiche	107,7
Gomma, plastica e lavorazioni di minerali non metalliferi	108,7
Metalmeccanica	104,6
Energia elettrica e gas	107,6
Acqua e servizi di smaltimento rifiuti	103,0
Edilizia	106,6

Quelle/Fonte: Istat Flash 01.2023

Italien: Kollektivvertragliche Verhandlung

Italia: contrattazione collettiva

Jahr 2022, durchschnittliche Indizes (Indexbasis: Dezember 2015=100)

Anno 2022, Indici medi (base indice: dicembre 2015=100)

Servizi privati	104,9
Commercio	103,5
Farmacie private	103,9
Trasporti, servizi postali e attività connesse	106,5
Pubblici esercizi e alberghi	104,7
Servizi d'informazione e comunicazione	103,1
Telecomunicazioni	106,8
Credito e assicurazioni	107,8
Altri servizi privati	104,2
TOTALE SETTORE PRIVATO	105,4
PUBBLICA AMMINISTRAZIONE	106,1
Comparti di contrattazione collettiva	105,2
di cui Ministeri	110,0
Regioni e autonomie locali	104,7
Servizio Sanitario Nazionale	105,5
Scuola	104,7
Forze dell'ordine	109,3
Militari – Difesa	109,9
Attività dei vigili del fuoco	114,3
Indice generale	105,6

Quelle/Fonte: Istat Flash 01.2023



Il commento

Nel 2022, l'intensa stagione contrattuale ha portato al recepimento di 33 contratti collettivi e la crescita delle retribuzioni contrattuali è stata, nella media dell'anno, pari a +1,1%.

Il divario tra la dinamica dei prezzi - misurata dall'IPCA - e quella delle retribuzioni contrattuali è salito a 7,6 punti percentuali, raggiungendo il valore più elevato dal 2001, primo anno di diffusione dell'indicatore dei prezzi armonizzato a livello europeo (in passato il valore massimo era stato raggiunto nel 2012 ed era pari a 1,8 punti percentuali).

Nel quarto trimestre 2022 la dinamica tendenziale delle retribuzioni contrattuali (+1,5 in media) è stata più marcata nei settori dell'agricoltura e della pubblica amministrazione (+3,2% e +2,4%), mentre si è fermata a +0,6% in quello dei servizi.

Inhalt

Contenuti

- Internationales Umfeld
 - **Endbilanz 2022**
 - Stimmungsbild Südtirol
 - BIP-Schätzung 2022 und Prognose 2023
-
- Scenario internazionale
 - **Bilancio finale 2022**
 - Quadro clima di fiducia Alto Adige
 - Stima PIL 2022 e previsione 2023

Arbeitskräfteerhebung

Indagine sulle forze di lavoro

	2020	2021				2022				
	4.Quartal 4° trim.	1.Quartal 1° trim.	2.Quartal 2° trim.	3.Quartal 3° trim.	4.Quartal 4° trim.	1.Quartal 1° trim.	2.Quartal 2° trim.	3.Quartal 3° trim.	4.Quartal 4° trim.	
Erwerbstätige	245.600	230.400	250.400	259.000	259.000	260.000	263.600	267.300	261.500	Occupati
Männer	138.100	127.800	139.500	142.800	144.300	141.800	143.000	145.800	140.300	Maschi
Frauen	107.500	102.600	110.900	116.200	114.700	118.300	120.600	121.500	121.200	Femmine
Arbeitslose	11.100	14.100	8.700	8.800	8.000	7.900	5.400	4.500	6.700	Disoccupati
Männer	5.300	7.100	3.100	4.800	3.200	3.100	2.200	1.400	2.900	Maschi
Frauen	5.800	7.000	5.600	4.000	4.800	4.800	3.300	3.100	3.800	Femmine
Registrierte Arbeitslose (b)	25.093	29.246	22.945	12.874	18.809	17.396	16.145	10.968	17.903	Disoccupati registrati (b)
Männer	9.962	11.952	9.107	4.969	7.306	7.041	6.427	4.227	7.113	Maschi
Frauen	15.132	17.293	13.838	7.905	11.503	10.355	9.718	6.741	10.790	Femmine
Nichterwerbspersonen (15-64 Jahre)	91.400	103.700	90.200	82.800	84.700	84.700	83.900	81.700	81.100	Inattivi (15-64 anni)
Männer	32.900	40.900	34.600	29.900	31.300	34.200	34.400	33.100	34.100	Maschi
Frauen	58.600	62.800	55.600	52.800	53.500	50.500	49.500	48.600	47.000	Femmine
davon potenzielle Erwerbspersonen (c)	13.600	23.400	15.200	6.900	8.600	6.500	8.500	4.700	8.800	di cui forze di lavoro potenziali (c)
Männer	4.500	9.400	6.400	2.600	2.900	2.100	3.300	1.700	2.500	Maschi
Frauen	9.100	13.900	8.800	4.400	5.700	4.300	5.200	2.900	6.300	Femmine
Erwerbstätigenquote 15-64 Jahre (d)	70,0	65,5	71,0	73,2	73,0	73,1	74,0	74,9	74,3	Tasso di occupazione 15-64 anni (d)
Männer	77,9	72,2	78,1	79,9	80,2	78,5	78,9	80,1	78,6	Maschi
Frauen	61,9	58,8	63,9	66,5	65,8	67,6	69,0	69,6	69,9	Femmine
Arbeitslosenquote 15-74 Jahre (e)	4,4	5,8	3,4	3,3	3,0	3,0	2,0	1,7	2,5	Tasso di disoccupazione 15-74 anni (e)
Männer	3,7	5,3	2,2	3,3	2,2	2,2	1,5	0,9	2,0	Maschi
Frauen	5,1	6,4	4,8	3,4	4,0	3,9	2,6	2,5	3,0	Femmine
Nichterwerbsquote 15-64 Jahre (f)	26,9	30,4	26,5	24,2	24,6	24,6	24,4	23,8	23,9	Tasso di inattività 15-64 anni (f)
Männer	19,2	23,9	20,2	17,4	18,0	19,7	19,9	19,1	19,9	Maschi
Frauen	34,6	37,1	32,8	31,2	31,4	29,6	29,1	28,6	27,9	Femmine

Quelle: ASTAT - Landesinstitut für Statistik, März 2023

Fonte: ASTAT - Istituto provinciale di statistica, marzo 2023

Südtirol: Endbilanz 2022

Alto Adige: Bilancio finale 2022

<i>Indikator</i>	<i>Quelle</i>	<i>Anzahl Monate verfügbarer Daten</i>	<i>Zwischenbilanz 2022 (Durchschnittliche Veränderung zu 2021, außer anders angegeben)</i>
<i>Indicatore</i>	<i>Fonte</i>	<i>Numero mesi dati disponibili</i>	<i>Bilancio intermedio 2022 (Variazione media rispetto al 2021, salvo diversamente indicato)</i>
		1 2 3 4 5 6 7 8 9 10 11 12	
Unselbständig Beschäftigte Occupati dipendenti	Beobachtungsstelle für den Arbeitsmarkt Osservatorio del mercato del lavoro		4,9%
Erwerbstätigenquote 15-64 Jahre (letztes verfügbares Quartal) Tasso di occupazione 15-64 anni (ultimo trimestre disponibile)	ASTAT		74,3%
Arbeitslosenquote (letztes verfügbares Quartal) Tasso di disoccupazione (ultimo trimestre disponibile)	ASTAT		2,5%
Exportvolumen Volume esportazioni	ISTAT		16,2%
Importvolumen Volume importazioni	ISTAT		31,8%
Touristische Nächtigungen Pernottamenti turistici	ASTAT		44,7%
Index der Verbraucherpreise (Inflationsrate, kumuliert seit Jahresbeginn) Indice dei prezzi al consumo (tasso di inflazione cumulato da inizio anno)	Gemeinde Bozen Comune Bolzano		9,7%
Kreditvolumen Volume di crediti erogati	Banca d'Italia		6,1%

Quelle: Ausarbeitung AFI
Fonte: Elaborazione IPL

Arbeitsmarkt *in Kürze* Mercato del lavoro *in breve*



	März Marzo 2023	Veränderung zum Vorjahr Variazione rispetto anno precedente	Oktober bis März Ottobre fino Marzo 2023	Veränderung zum Vorjahr Variazione rispetto anno precedente	
Unselbständig Beschäftigte¹⁾ - Durchschnittsbestand		Occupati dipendenti¹⁾ - stock medio			
Insgesamt	222.491	+5.266 +2,4%	219.308	+3.158 +1,5%	Totale
Männer	115.553	+2.549 +2,3%	114.336	+1.227 +1,1%	Uomini
Frauen	106.939	+2.716 +2,6%	104.972	+1.931 +1,9%	Donne
Landwirtschaft	7.094	+226 +3,3%	8.371	-750 -8,2%	Agricoltura
Verarb. Gewerbe Industrie	26.850	+354 +1,3%	26.771	+350 +1,3%	Manifattura industria
Verarb. Gewerbe Handwerk	8.160	-19 -0,2%	8.160	0 -0,0%	Manifattura artigianato
Bauindustrie	8.829	+59 +0,7%	8.697	-87 -1,0%	Edilizia industria
Bauhandwerk	8.873	-168 -1,9%	8.970	-153 -1,7%	Edilizia artigianato
Handel	31.077	+501 +1,6%	30.841	+400 +1,3%	Commercio
Verkehr und Lagerung	10.173	+868 +9,3%	9.615	+543 +6,0%	Trasporto e magazzinaggio
Gastgewerbe	33.176	+2.820 +9,3%	30.269	+2.245 +8,0%	Settore alberghiero
Finanzen und Versicherungen	4.903	+57 +1,2%	4.885	+30 +0,6%	Attività finanziarie e assicurative
Öffentliche Verwaltung	12.569	-85 -0,7%	12.599	-56 -0,4%	Pubblica Amministrazione
Bildungswesen	19.811	-183 -0,9%	19.570	-124 -0,6%	Istruzione
Gesundheits- und Sozialwesen	23.759	+45 +0,2%	23.606	-88 -0,4%	Sanità e assistenza sociale
„Andere Dienstleistungen“ ¹⁾	27.218	+789 +3,0%	26.955	+847 +3,2%	“Altri servizi” ¹⁾
Arbeitslose ohne gleichzeitiger Beschäftigung - Durchschnittsbestand		Disoccupati senza lavoro parallelo - stock medio			
Insgesamt	16.270	-403 -2,4%	17.403	-700 -3,9%	Totale
Männer	6.704	-36 -0,5%	7.049	-125 -1,7%	Uomini
Frauen	9.566	-367 -3,7%	10.354	-575 -5,3%	Donne
Stellenangebote - Zugänge		Offerte d'impiego - entrate			
Offene Stellen	2.171	-465 -17,6%	10.841	-1.642 -13,2%	Posti vacanti
davon von privaten Arbeitsagenturen	737	-238 -24,4%	4.072	-850 -17,3%	di cui da agenzie private del lavoro

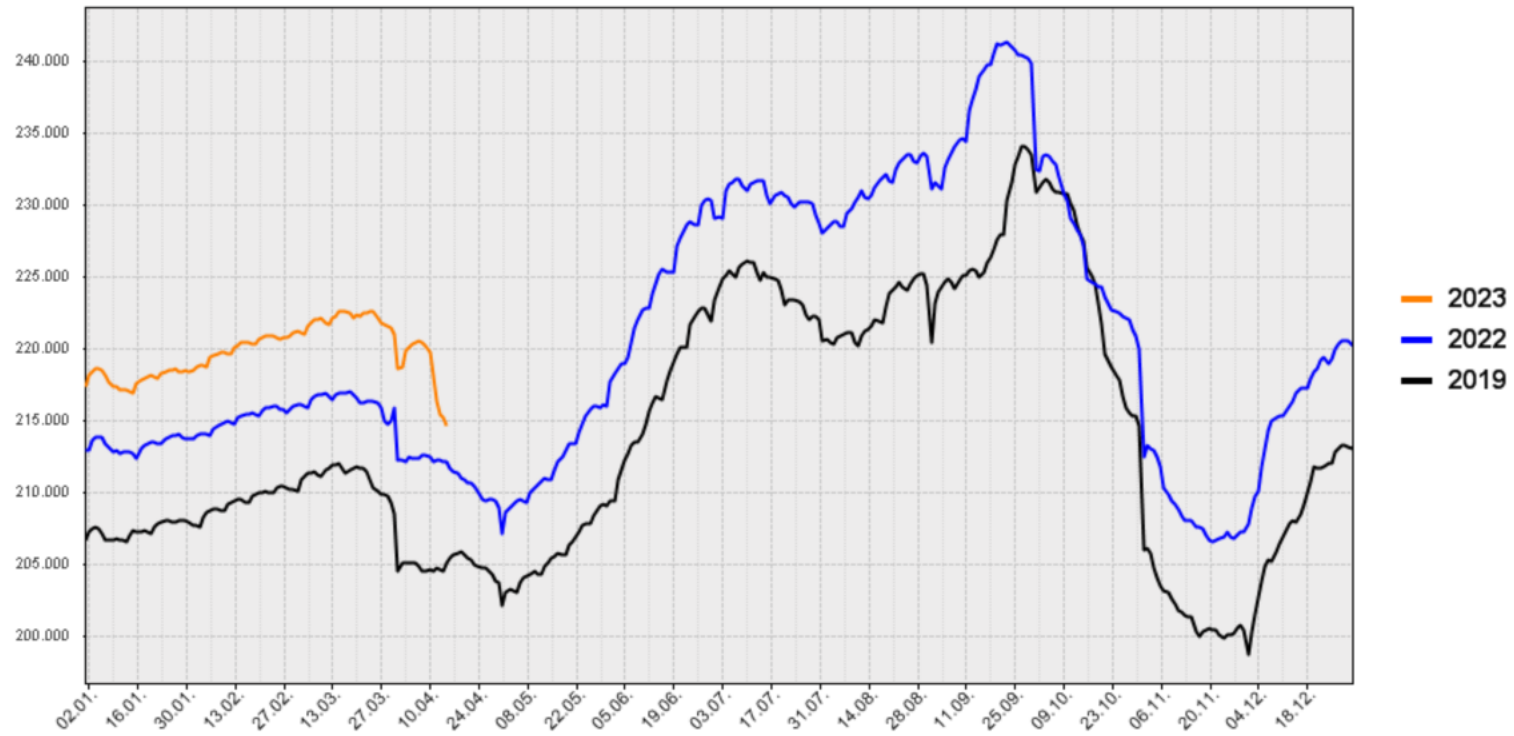
¹⁾ Ohne Arbeit auf Abruf und Haushaltssektor.

¹⁾ Esclusi lavoro a chiamata e settore domestico.

Lohnabhängig Beschäftigte

Occupazione dipendente

Gesamtwirtschaft - Totale economia



Quelle: Beobachtungsstelle für den Arbeitsmarkt, Stand 17.04.2023

Fonte: Osservatorio del mercato del lavoro, situazione 17.04.2023

Lohnabhängig Beschäftigte

Occupazione dipendente

Baugewebe - Edilizia

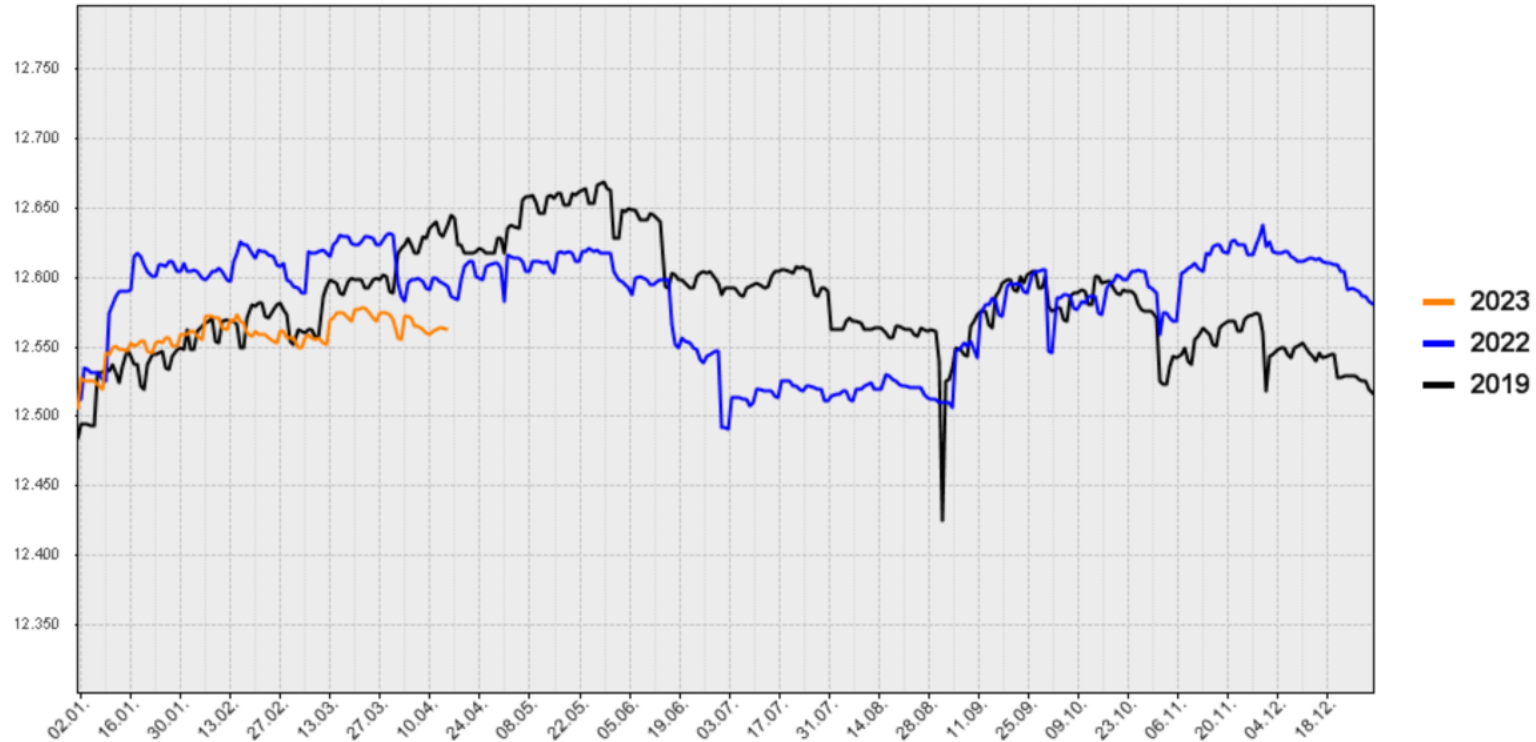


Quelle: Beobachtungsstelle für den Arbeitsmarkt, Stand 17.04.2023

Fonte: Osservatorio del mercato del lavoro, situazione 17.04.2023

Lohnabhängig Beschäftigte Occupazione dipendente

Öffentliche Verwaltung - Pubblica amministrazione



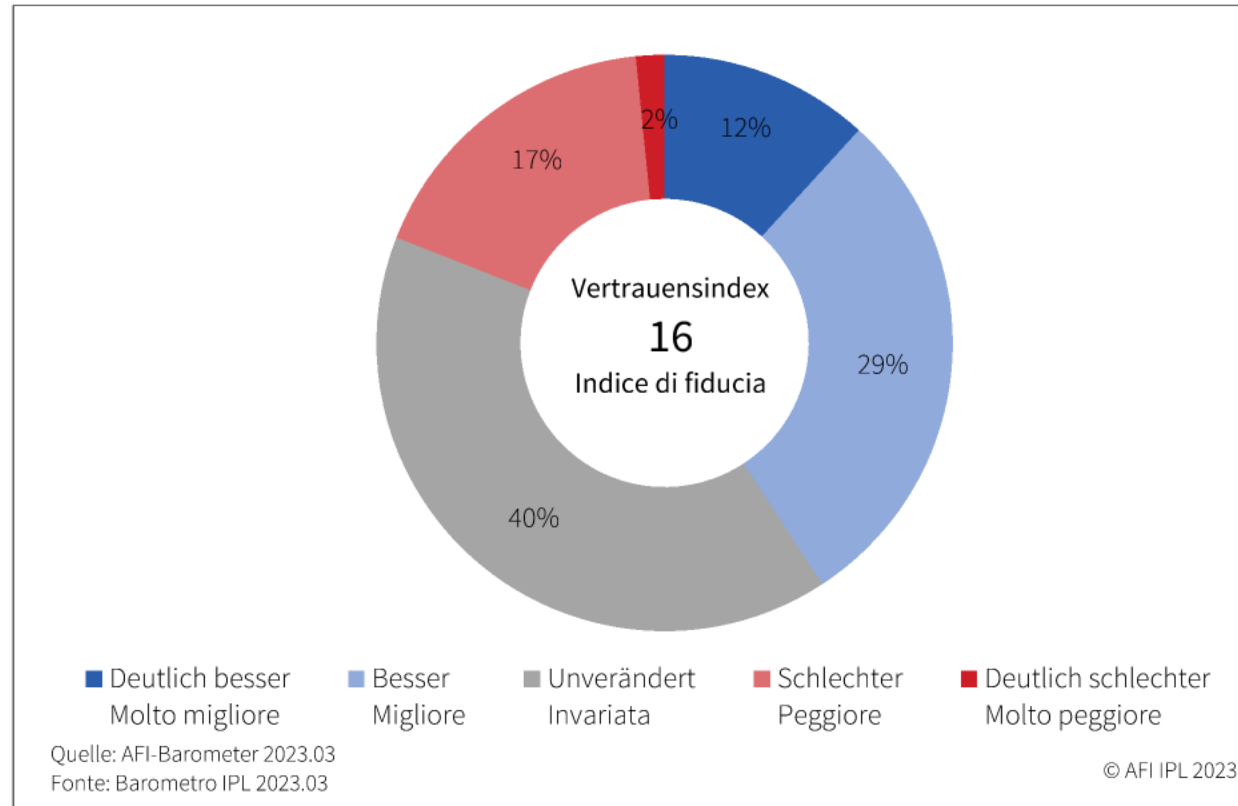
Quelle: Beobachtungsstelle für den Arbeitsmarkt, 17.04.2023
Fonte: Osservatorio del mercato del lavoro, 17.04.2023

Inhalt

Contenuti

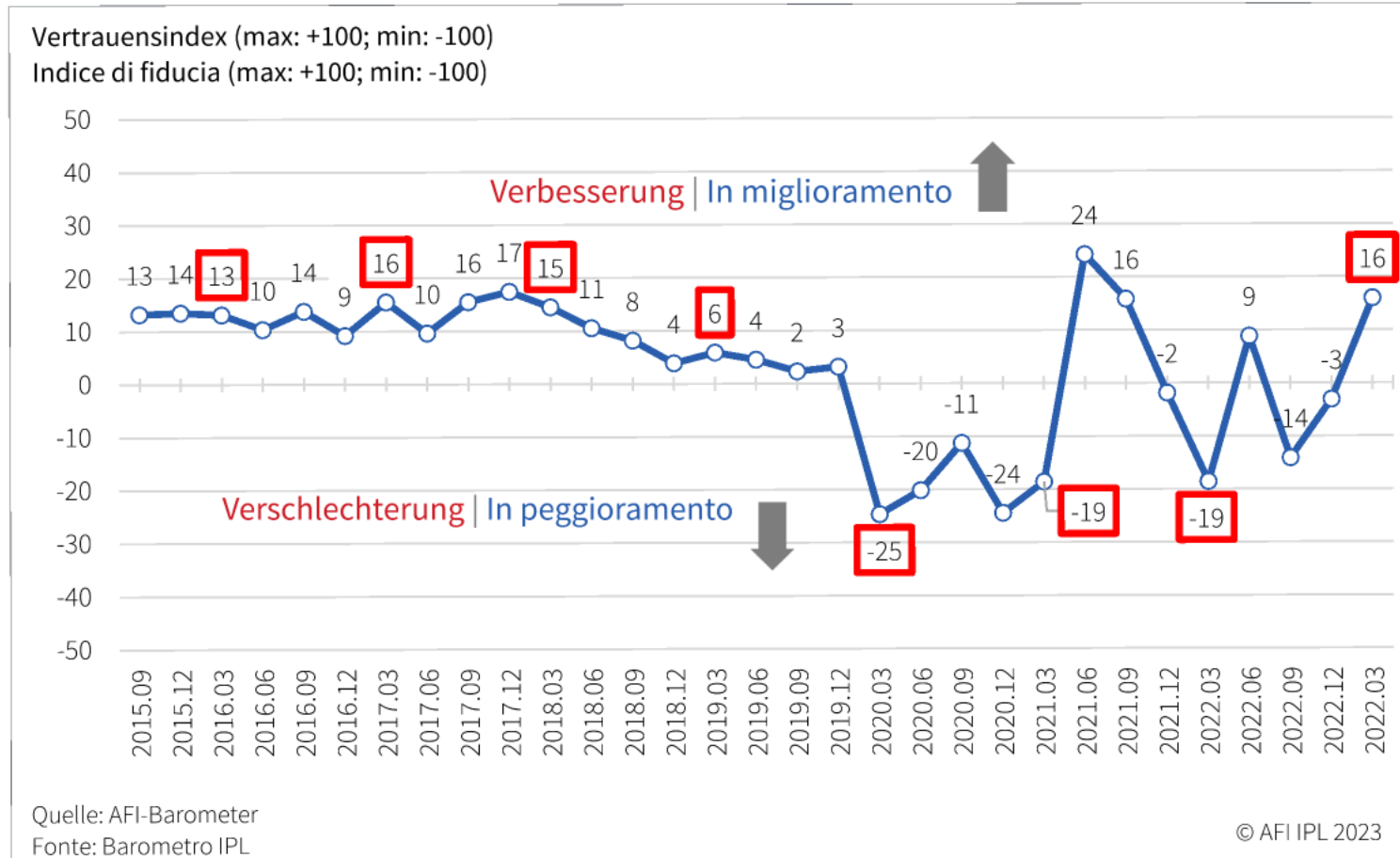
- Internationales Umfeld
 - Endbilanz 2022
 - **Stimmungsbild Südtirol**
 - BIP-Schätzung 2022 und Prognose 2023
-
- Scenario internazionale
 - Bilancio finale 2022
 - **Quadro clima di fiducia Alto Adige**
 - Stima PIL 2022 e previsione 2023

Erwartete Entwicklung der wirtschaftlichen Situation Südtirols Sviluppo previsto della situazione economica in Alto Adige

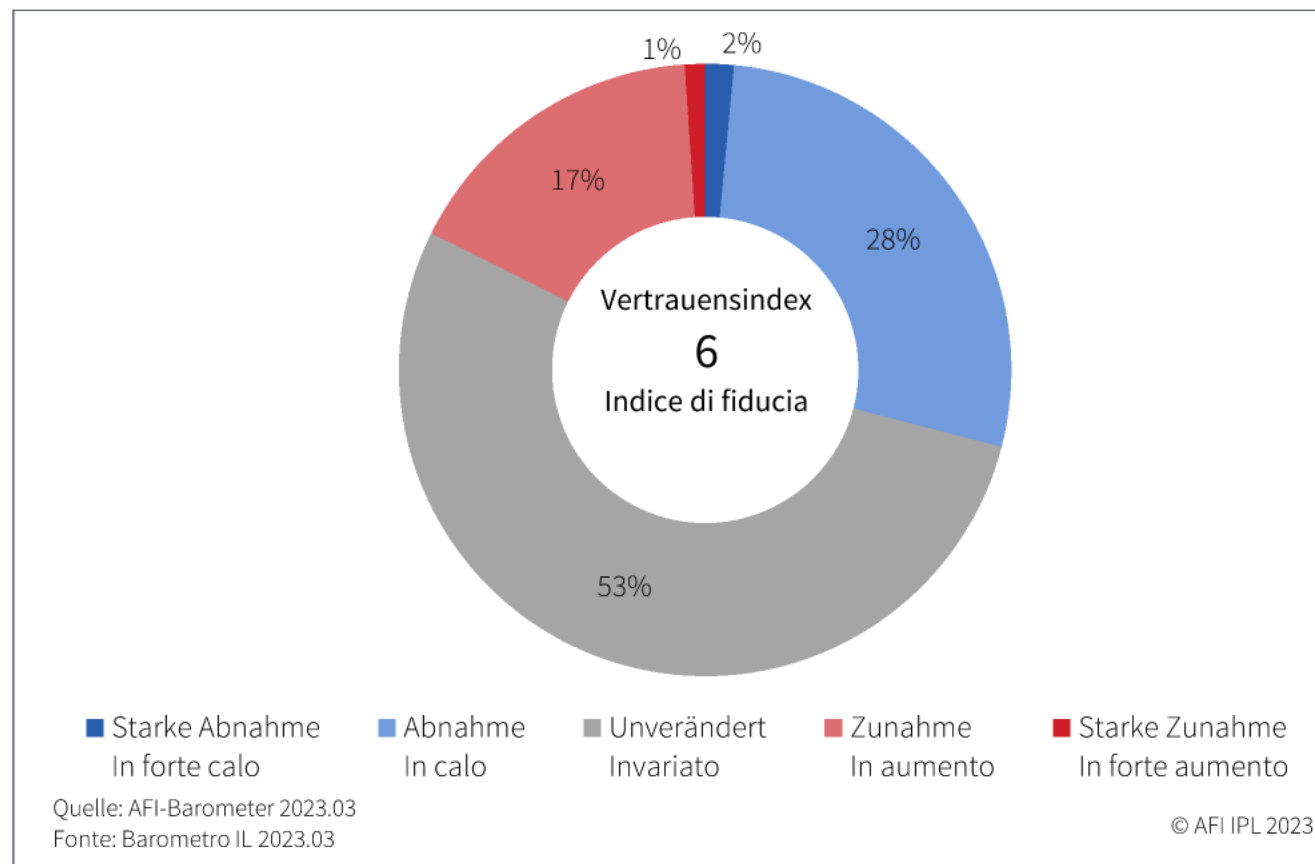


Erwartete Entwicklung der wirtschaftlichen Situation Südtirols

Sviluppo previsto della situazione economica in Alto Adige



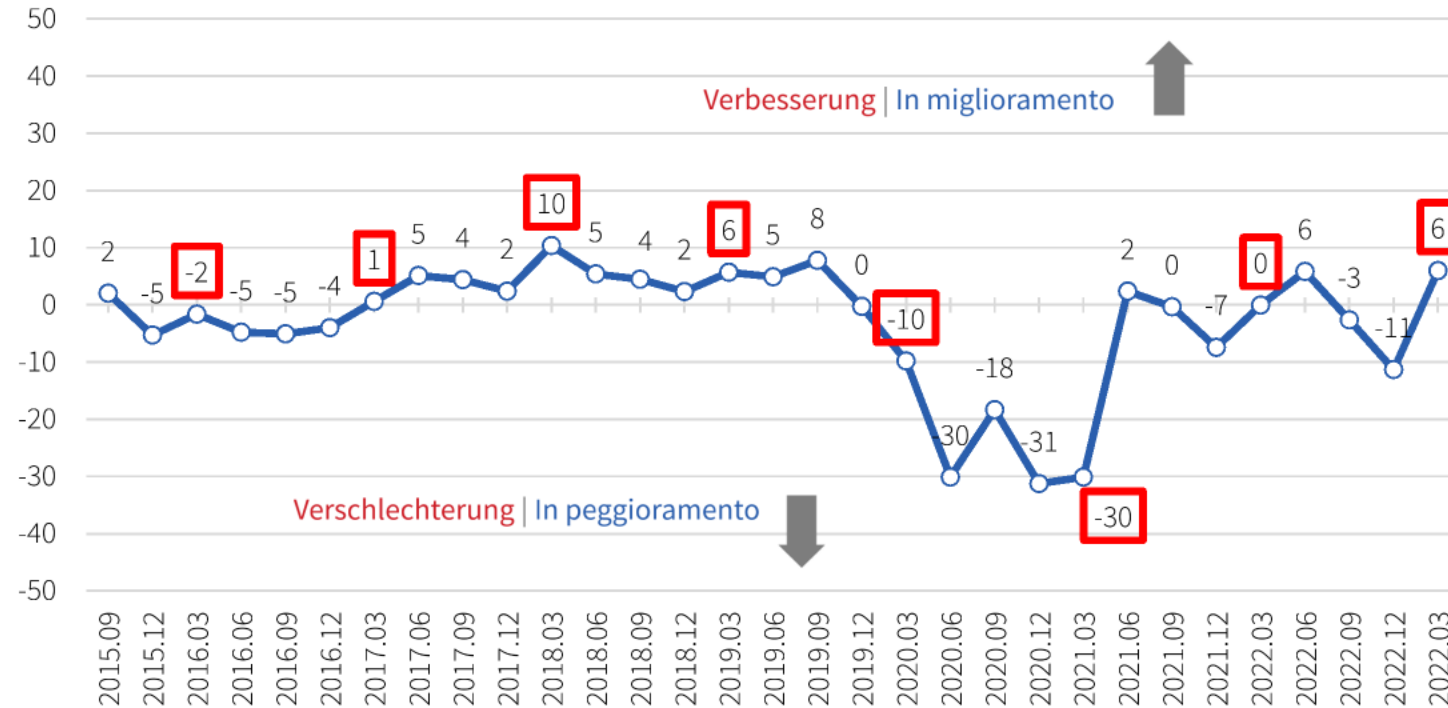
Erwartete Entwicklung der Arbeitslosigkeit in Südtirol Sviluppo previsto della disoccupazione in Alto Adige



Erwartete Entwicklung der Arbeitslosigkeit in Südtirol

Sviluppo previsto della disoccupazione in Alto Adige

Vertrauensindex (max: +100; min: -100)
Indice di fiducia (max: +100; min: -100)

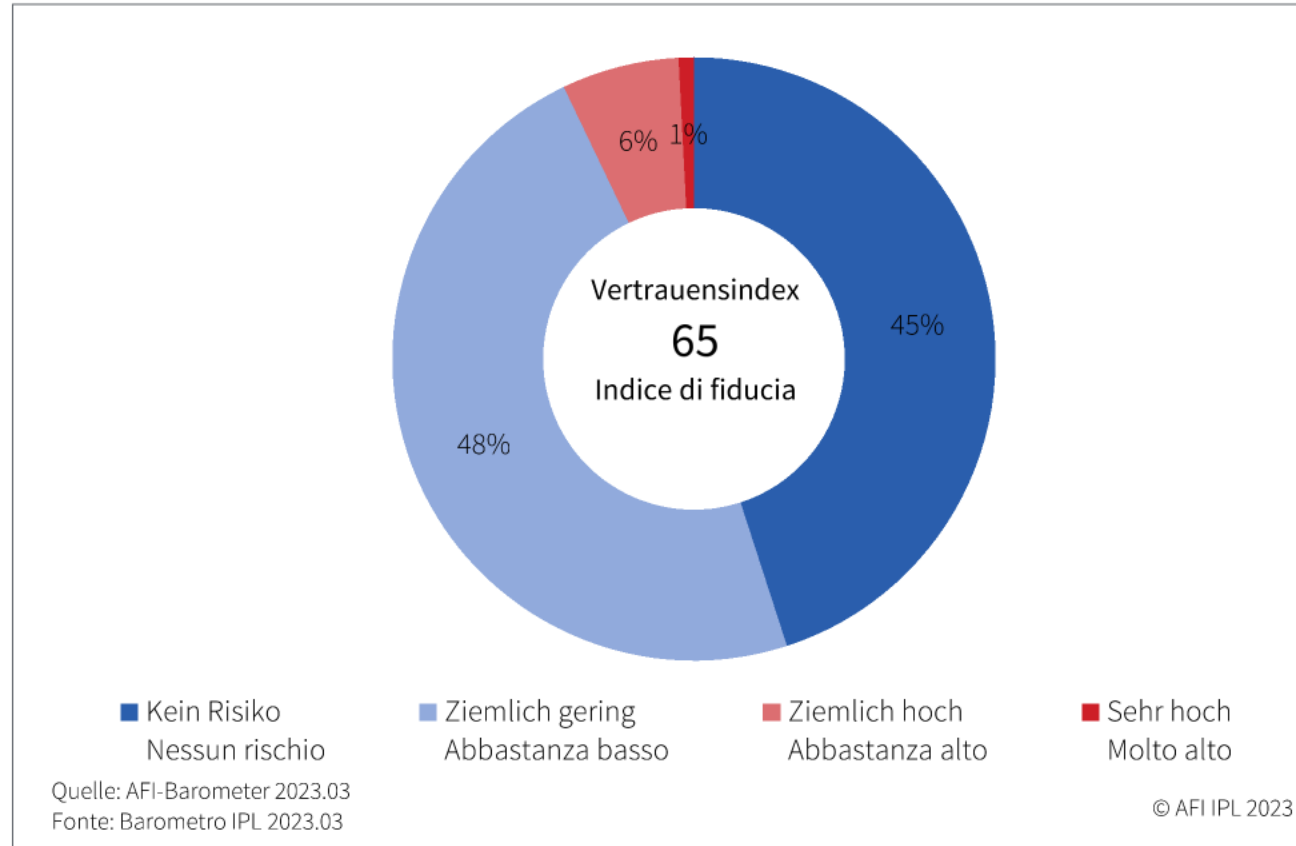


Quelle: AFI-Barometer
Fonte: Barometro IPL

© AFI IPL 2023

Aktuelles Risiko von Arbeitsplatzverlust

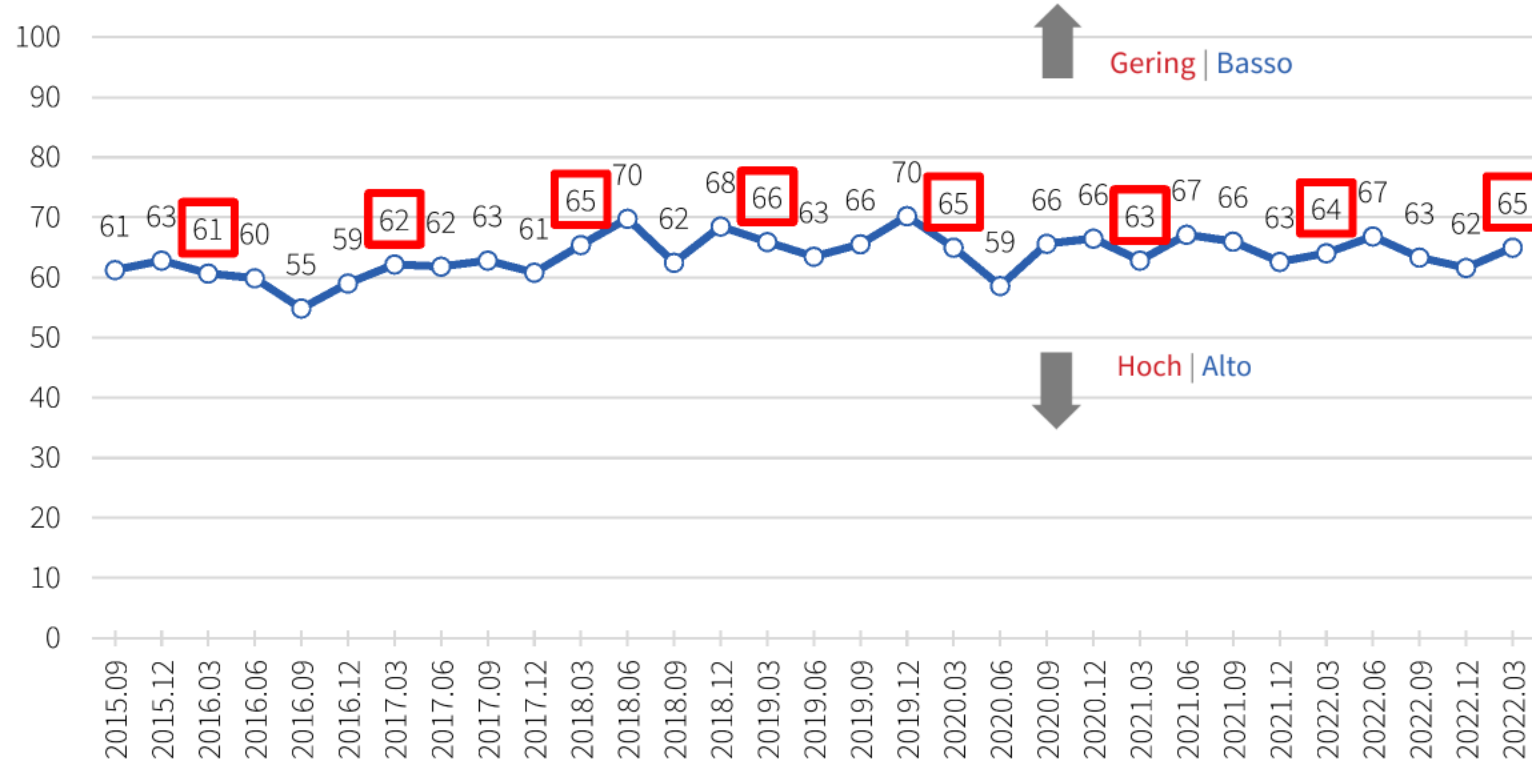
Rischio attuale di perdita del posto di lavoro



Aktuelles Risiko von Arbeitsplatzverlust

Rischio attuale di perdita del posto di lavoro

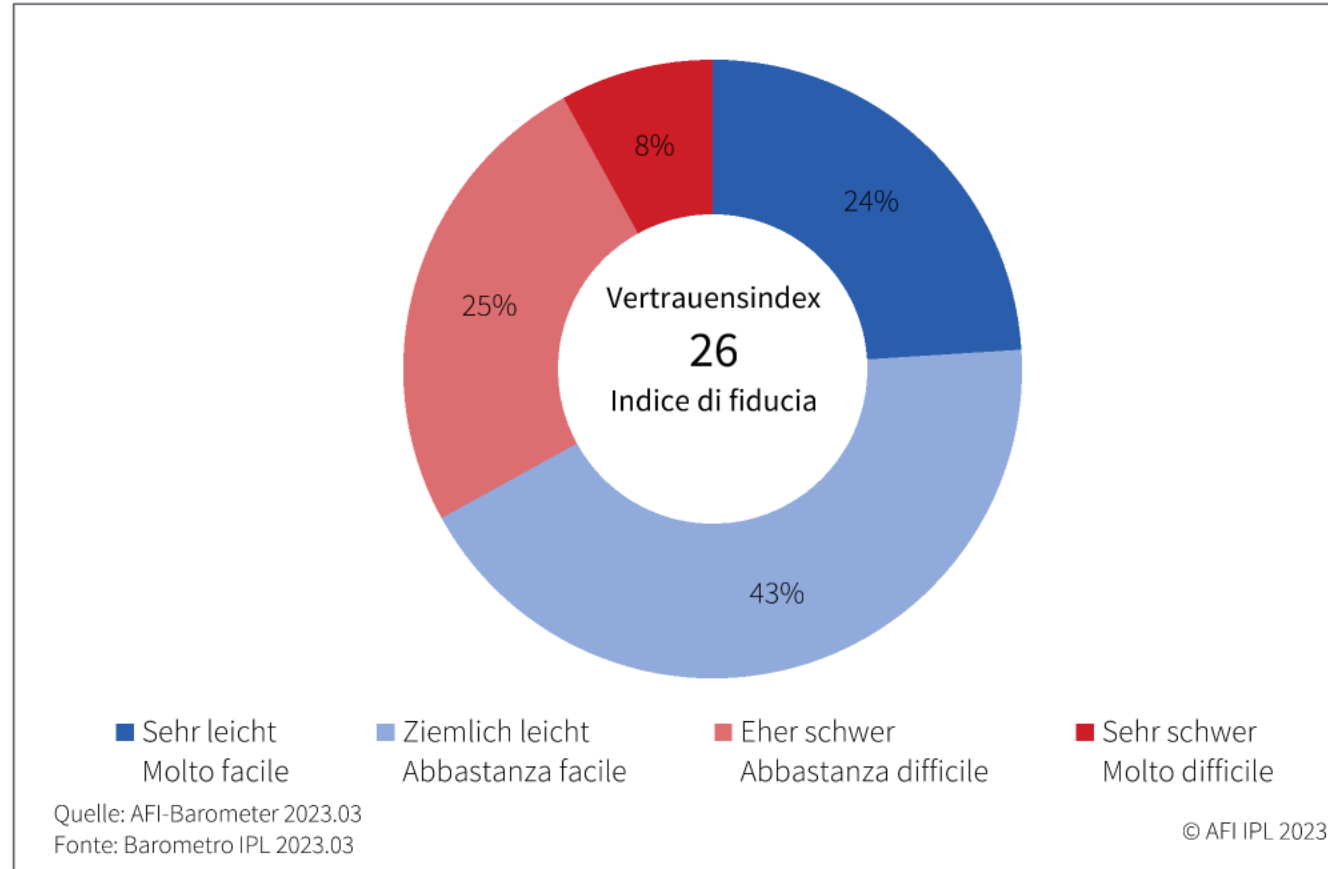
Vertrauensindex (max: +100; min: -100)
Indice di fiducia (max: +100; min: -100)



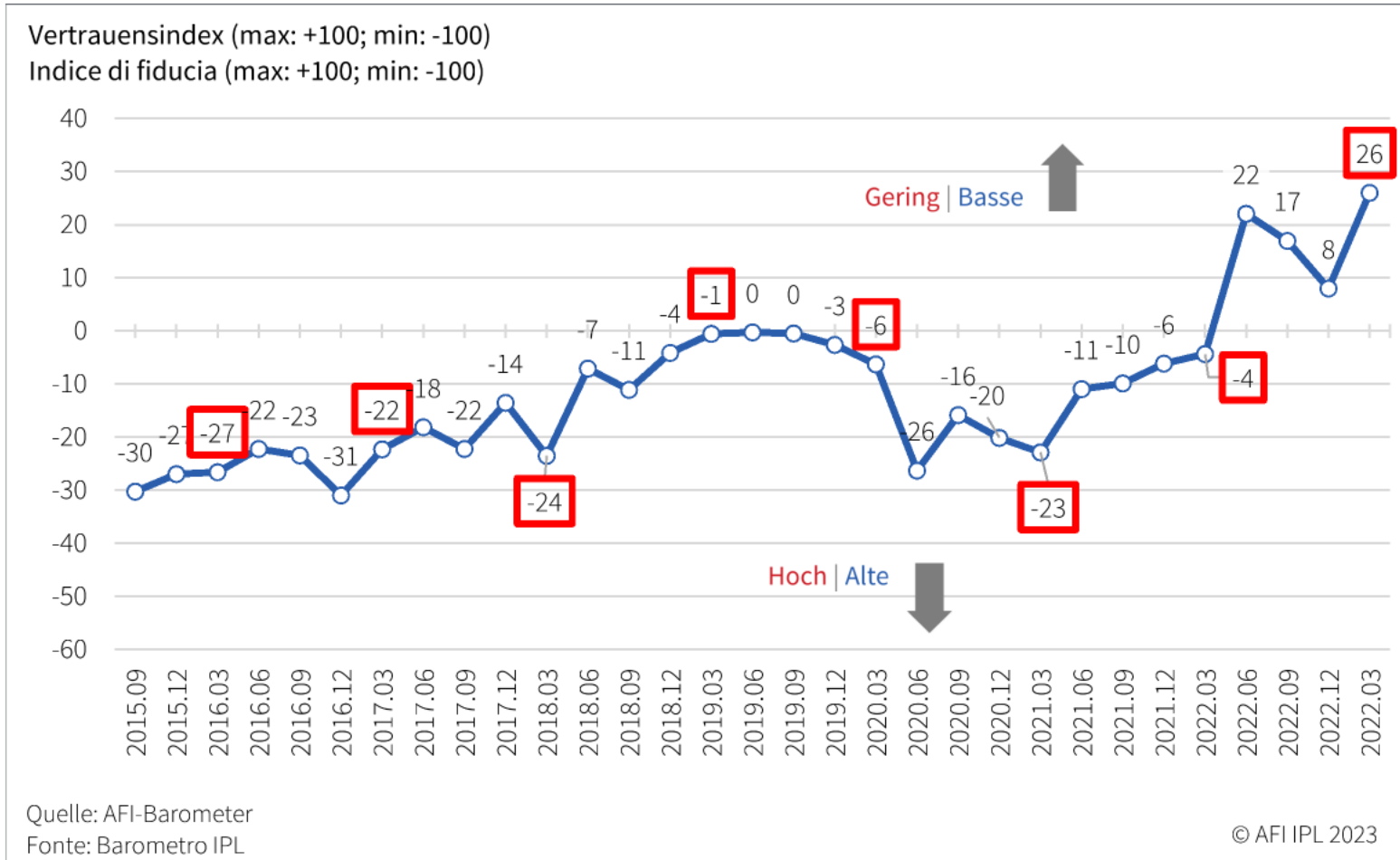
Quelle: AFI-Barometer
Fonte: Barometro IPL

© AFI IPL 2023

Erwartete Schwierigkeiten in der Suche nach gleichwertigem Job Difficoltà previste nella ricerca di un posto di lavoro equivalente

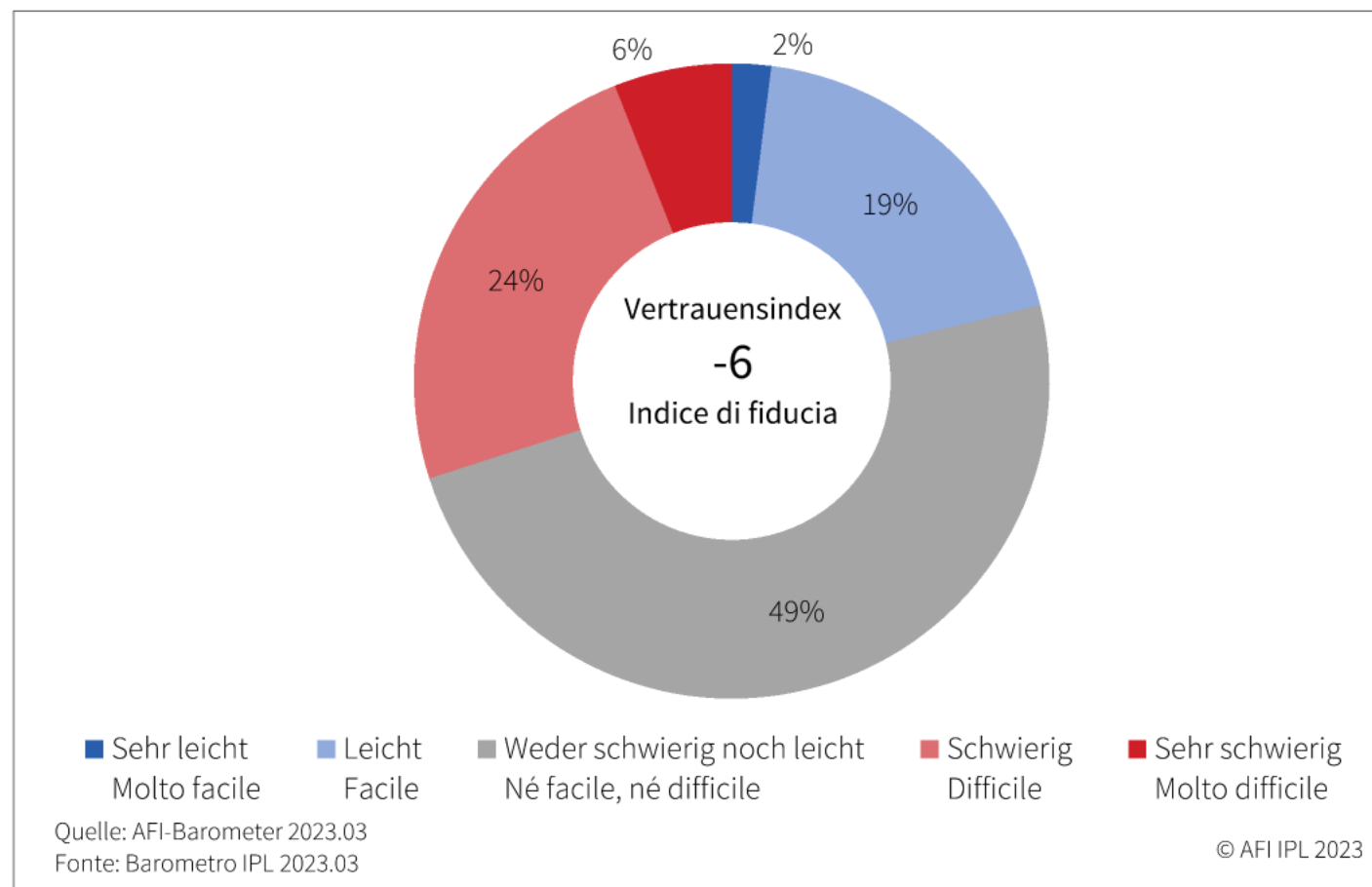


Erwartete Schwierigkeiten in der Suche nach gleichwertigem Job Difficoltà previste nella ricerca di un posto di lavoro equivalente

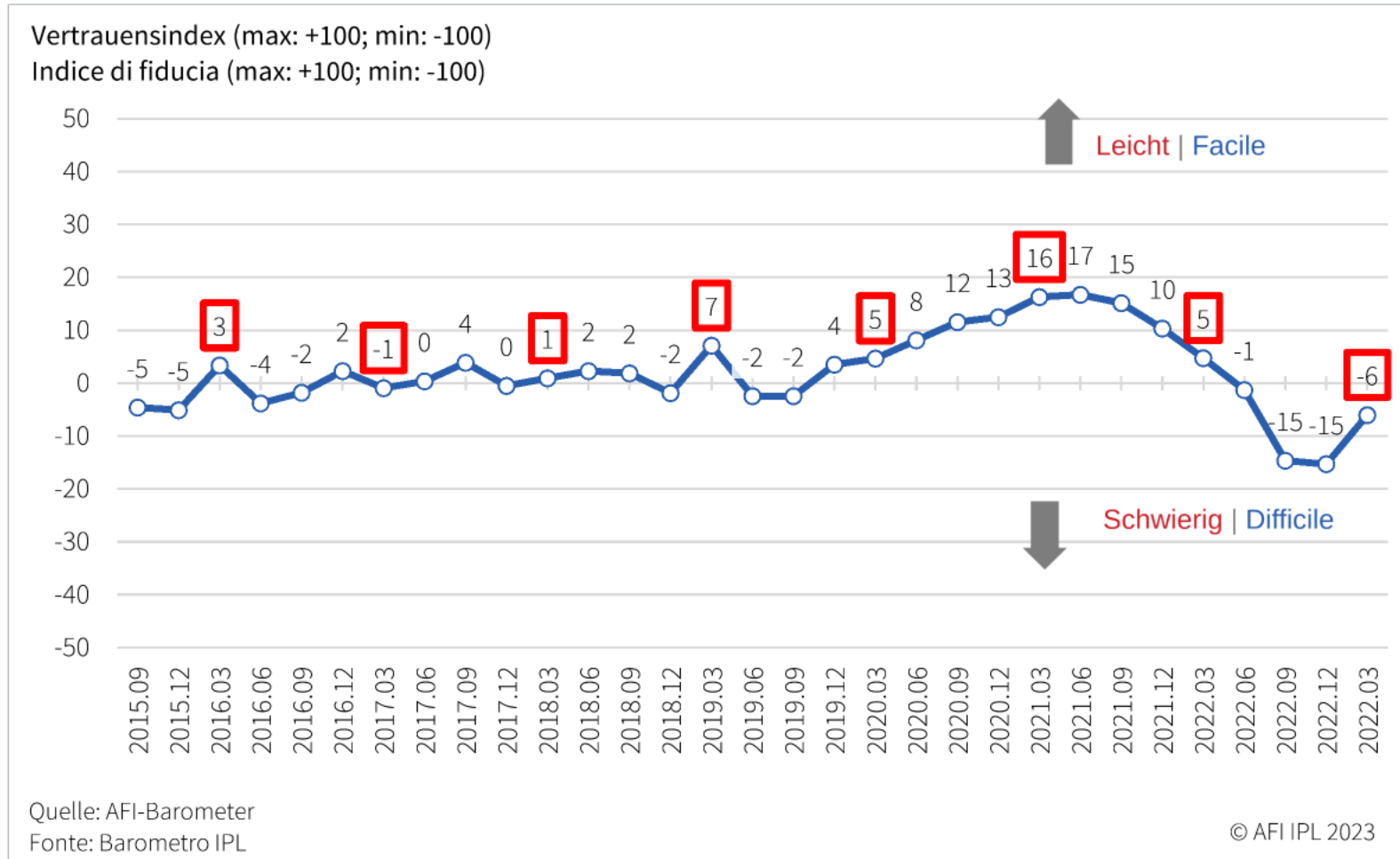


Mit dem Lohn über die Runden zu kommen ist aktuell...

Arrivare a fine mese con lo stipendio attualmente è...

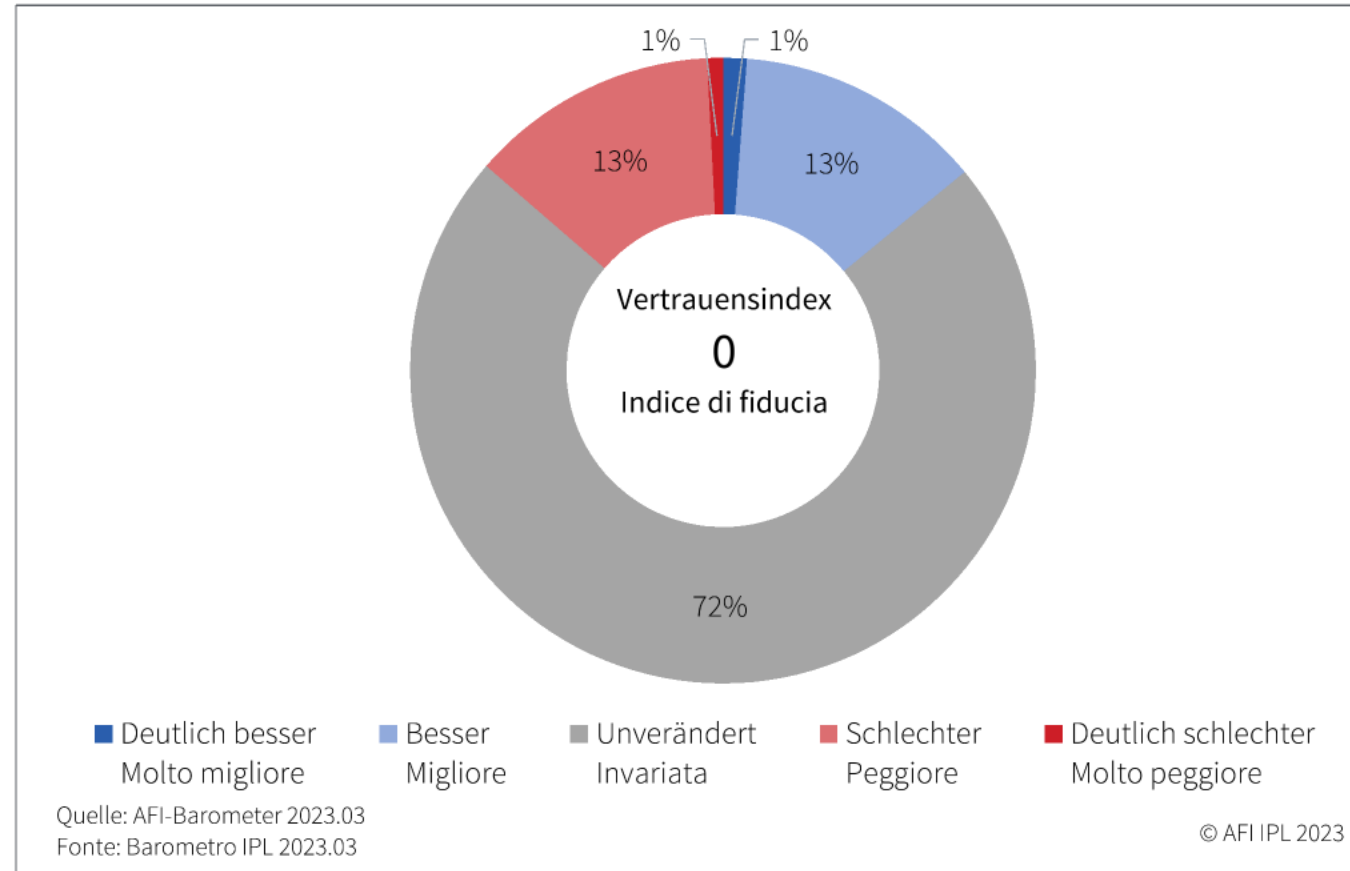


Mit dem Lohn über die Runden zu kommen ist aktuell... Arrivare a fine mese con lo stipendio attualmente è...



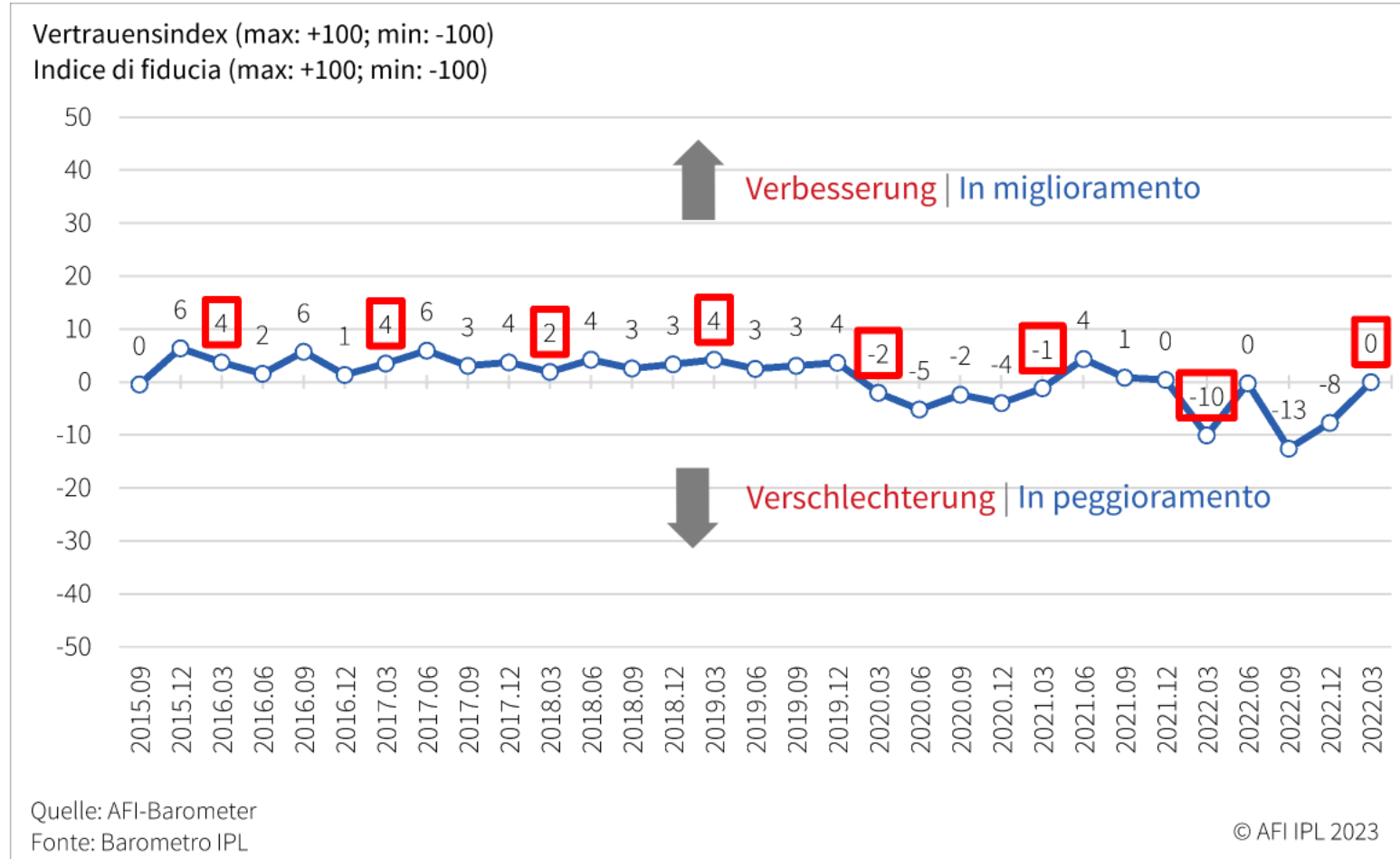
Erwartete Entwicklung der finanziellen Situation der eigenen Familie

Sviluppo previsto della situazione finanziaria della propria famiglia

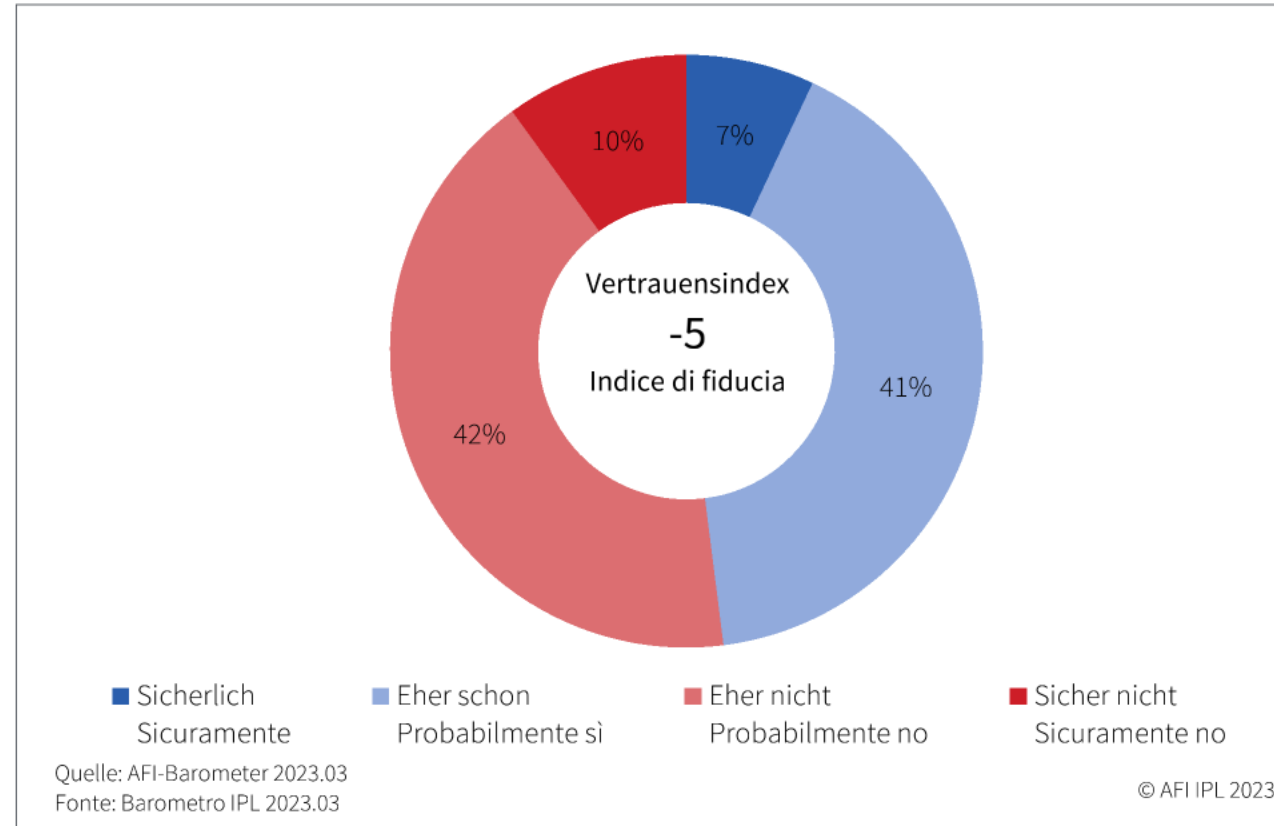


Erwartete Entwicklung der finanziellen Situation der eigenen Familie

Sviluppo previsto della situazione finanziaria della propria famiglia



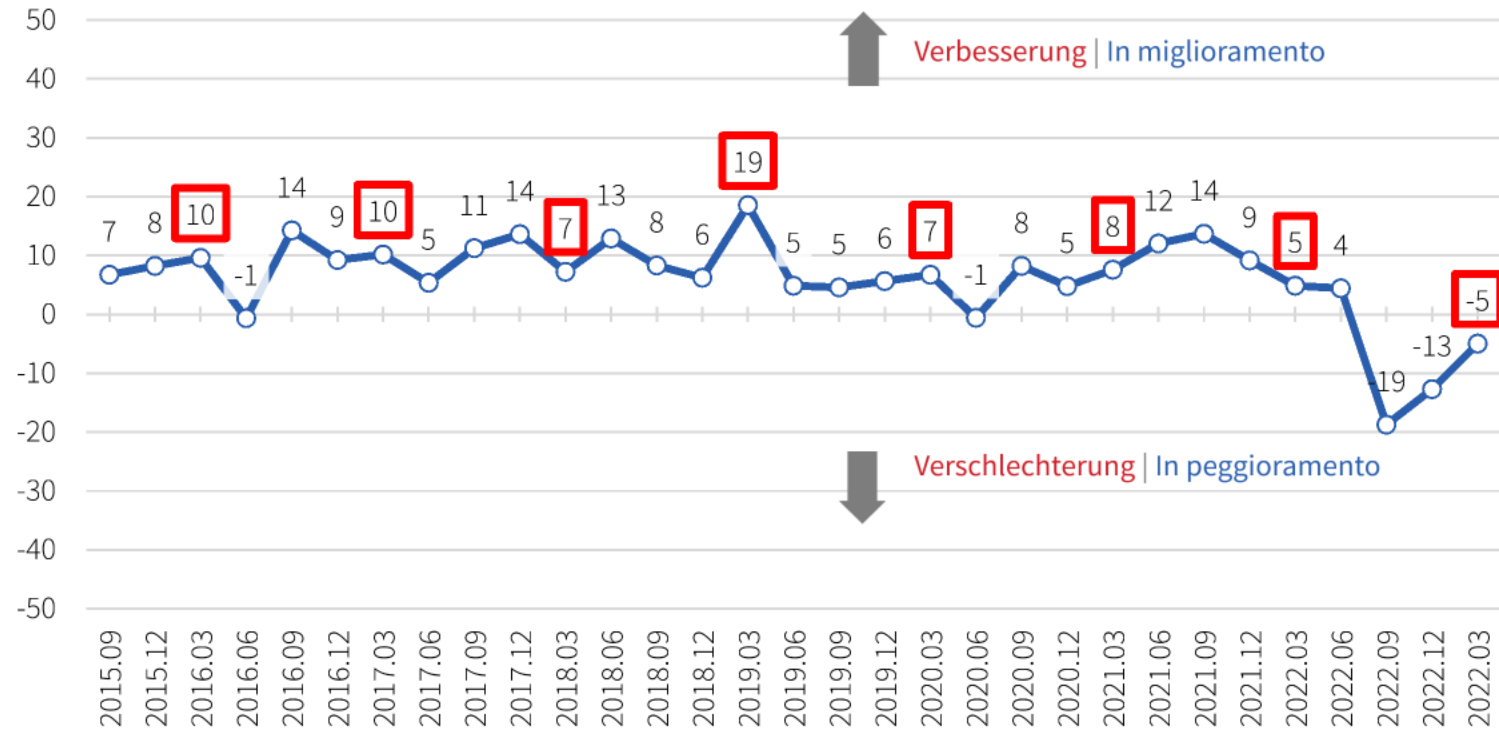
Erwartete Entwicklung der Möglichkeiten Geld anzusparen Sviluppo previsto delle capacità di risparmiare



Erwartete Entwicklung der Möglichkeiten Geld anzusparen

Sviluppo previsto delle capacità di risparmiare

Vertrauensindex (max: +100; min: -100)
Indice di fiducia (max: +100; min: -100)



Quelle: AFI-Barometer
Fonte: Barometro IPL


© AFI IPL 2023

Stimmungsindikatoren im Überblick

Overview indicatori di fiducia

Wirtschaft Economia


 Wirtschaftliche Entwicklung
Sviluppo economico

 Fähigkeit, mit dem Lohn über die Runde
zu kommen
Capacità di arrivare a fine mese

 Finanzielle Situation der Familie
Situazione finanziaria della famiglia

 Sparmöglichkeiten der Familie
Capacità di risparmio della famiglia

Arbeitsmarkt Mercato del lavoro

 Entwicklung Arbeitslosigkeit
Sviluppo disoccupazione

 Risiko Arbeitsplatzverlust
Rischio perdita posto di lavoro

 Schwierigkeit Jobsuche
Difficoltà ricerca lavoro equivalente

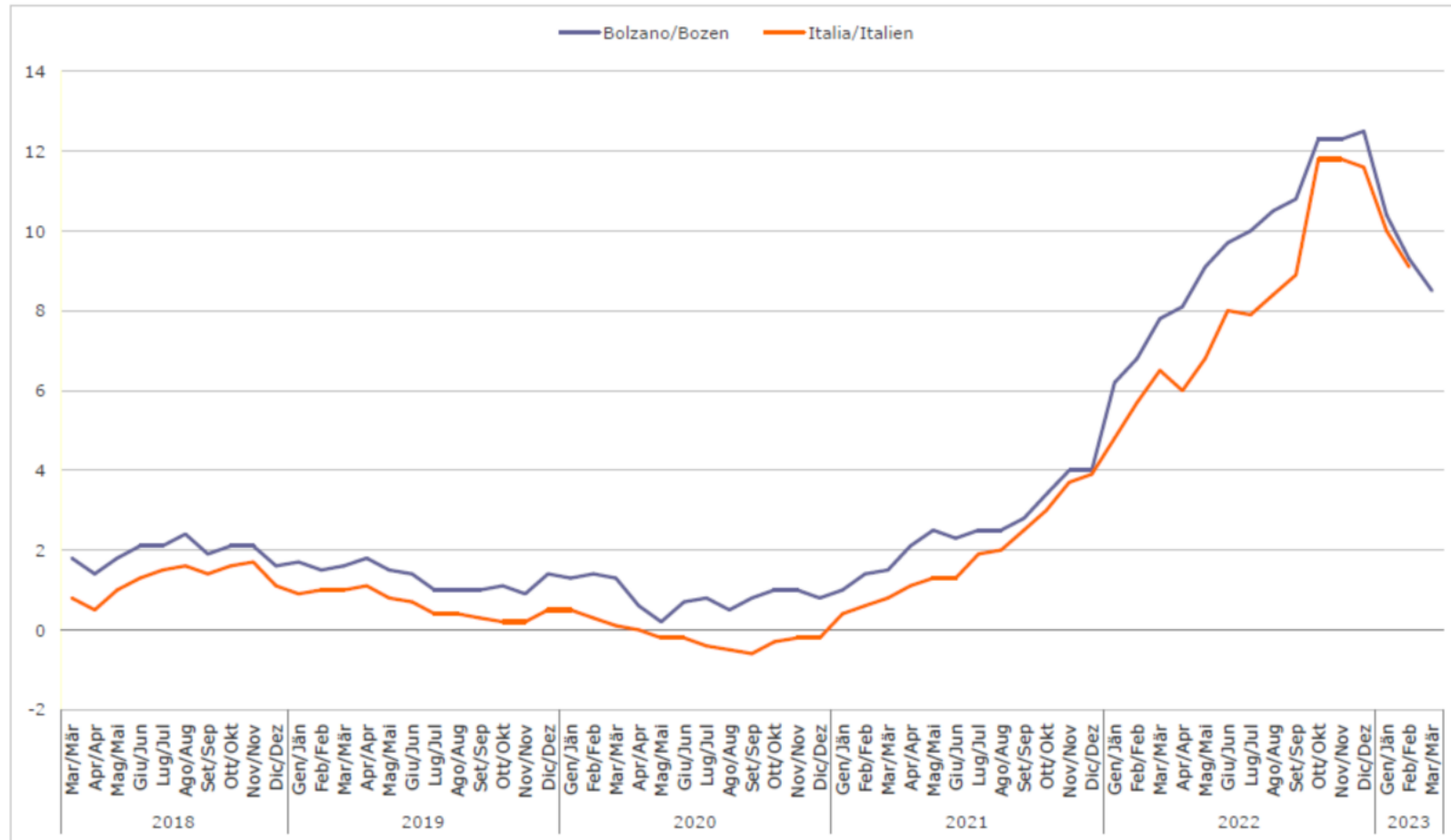
Inhalt

Contenuti

- Internationales Umfeld
 - Endbilanz 2022
 - Stimmungsbild Südtirol
 - **BIP-Schätzung 2022 und Prognose 2023**
-
- Scenario internazionale
 - Bilancio finale 2022
 - Quadro clima di fiducia Alto Adige
 - **Stima PIL 2022 e previsione 2023**

Index der Verbraucherpreise (%)

Indice prezzi al consumo (%)



Quelle: Gemeinde Bozen - Verbraucherpreisindex der Gemeinde Bozen, März 2023

Fonte: Comune di Bolzano - indice dei prezzi al consumo di Bolzano, marzo 2023

Baugenehmigungen Permessi di costruire



Auf einen Blick:
A colpo d'occhio:

-35,0%

ausgestellte Baugenehmigungen im 2. Halbjahr 2022

permessi di costruire rilasciati nel 2° semestre 2022

-32,6%

ausgestellte Baugenehmigungen im Jahr 2022

permessi di costruire rilasciati nell'anno 2022

-4,6%

fertiggestellte Bauten im 2. Halbjahr 2022

opere ultimate nel 2° semestre 2022

-14,0%

fertiggestellte Bauten im gesamten Jahr 2022

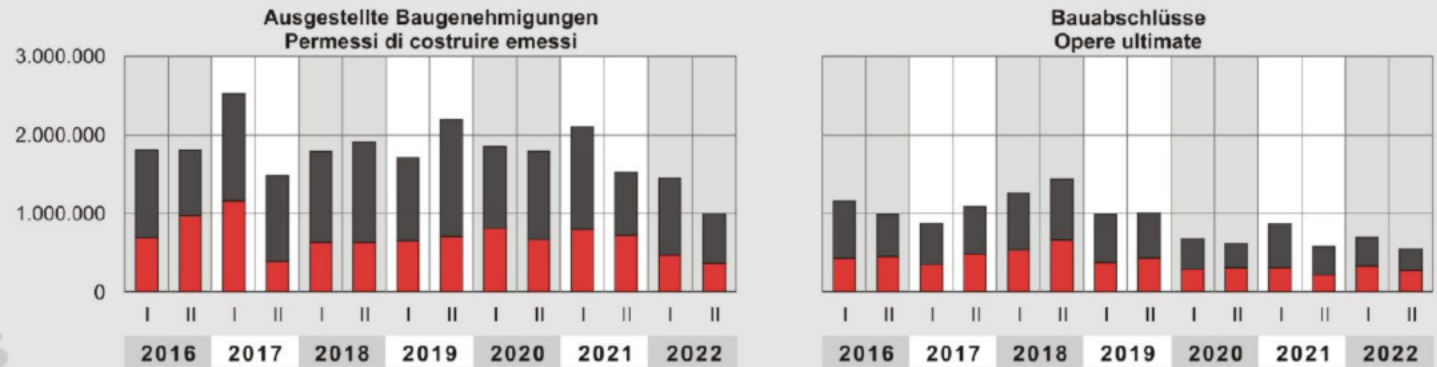
opere ultimate nell'anno 2022

Ausgestellte Baugenehmigungen und Bauabschlüsse nach Halbjahr - 2016-2022 (a)

Gesamtkubatur in m³

Permessi di costruire emessi e opere ultimate per semestre - 2016-2022 (a)

Volume totale in m³



(a) Die hier dargestellten Werte beziehen sich auf die Situation des Archivs am 27.01.2023 und sind als vorläufige Werte zu behandeln.
I valori esposti fanno riferimento alla situazione dell'archivio in data 27/01/2023 e sono da considerarsi provvisori.

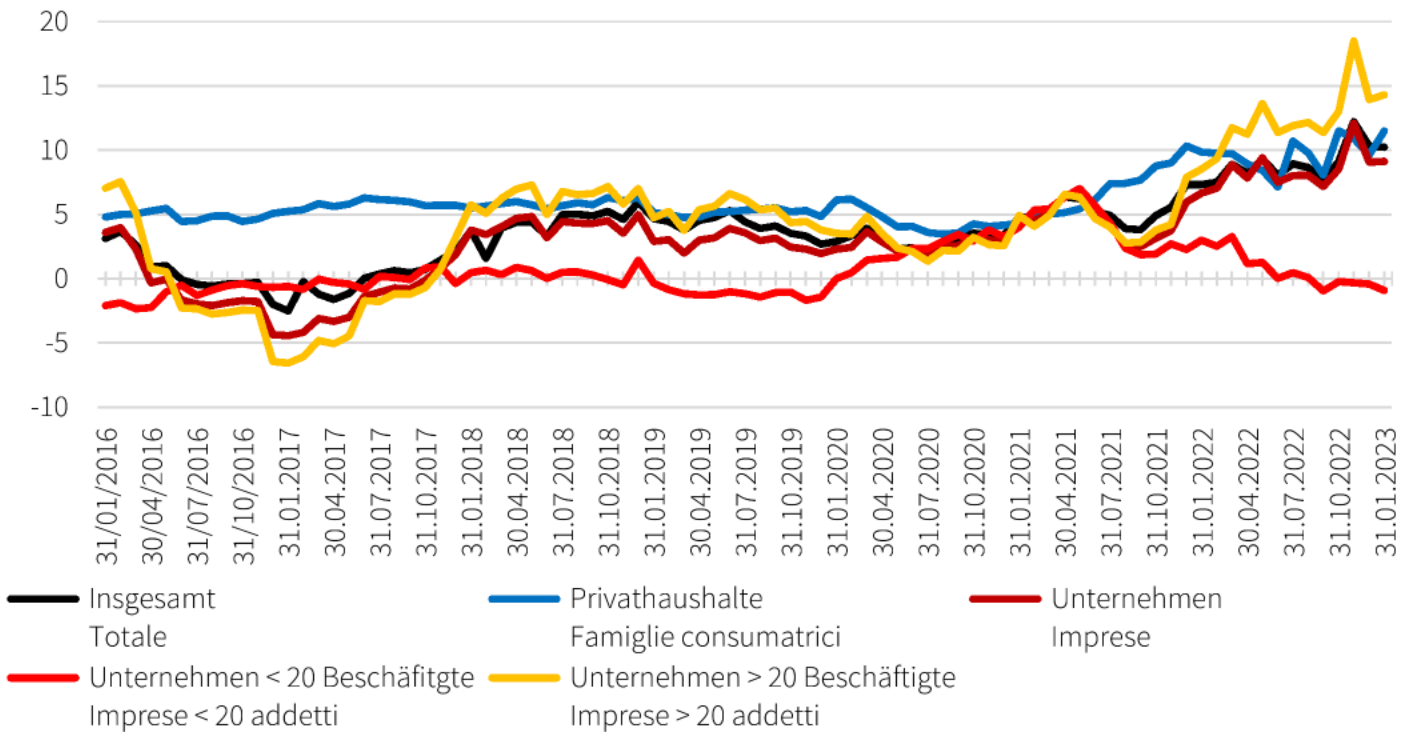
© astat 2023 - sr



Quelle/Fonte: Astat Info Nr. 7, 03.2023

Kreditmarkt Mercato del credito

Veränderung des Kreditvolumens (m/m-12,%)
Variazione del volume dei crediti (m/m-12, %)



Quelle: Banca d'Italia
Fonte: Banca d'Italia

© AFI IPL 2023

Südtirol: BIP-Prognose 2023

Alto Adige: Previsioni PIL 2023



- **Günstigeres konjunkturelles internationales Umfeld**
 - **Südtirols Arbeitnehmer erwarten mehrheitlich eine positive Entwicklung der Wirtschaft**
 - **Noch intakte Kreditnachfrage. Solides Bankensystem**
-
- **Scenario congiunturale internazionale più favorevole**
 - **Prospettive positive per l'economia a detta della maggioranza dei lavoratori dipendenti altoatesini**
 - **Domanda di credito ancora intatta. Sistema bancario solido**

Südtirol: BIP-Prognose 2023

Alto Adige: Previsioni PIL 2023



- **Überdurchschnittlich starke Erosion von Kaufkraft und Sparvermögen (2021-2023: ca. ein Sechstel!)**
- **Steigende Zinslast. Zurückhaltung bei Bauinvestitionen erwartet**
- **Sinkender Privatkonsum erwartet**
- **Steigende Armutsgefährdung für einen wachsenden Teil der Bevölkerung in Südtirol**
- **Erosione particolarmente incisiva del potere d'acquisto e del risparmio (2021-2023: di circa un sesto!)**
- **Oneri per interessi in aumento. Attesi investimenti in costruzioni in calo**
- **Atteso calo dei consumi**
- **Rischio di povertà in aumento per una parte crescente della popolazione altoatesina**

Südtirol: BIP-Schätzungen 2022

Alto Adige: stime PIL 2022



+4,5%

**von/da +3,0%
bis/a +3,5%**

+4,2%

AFI | IPL

ASTAT

WIFO/IRE

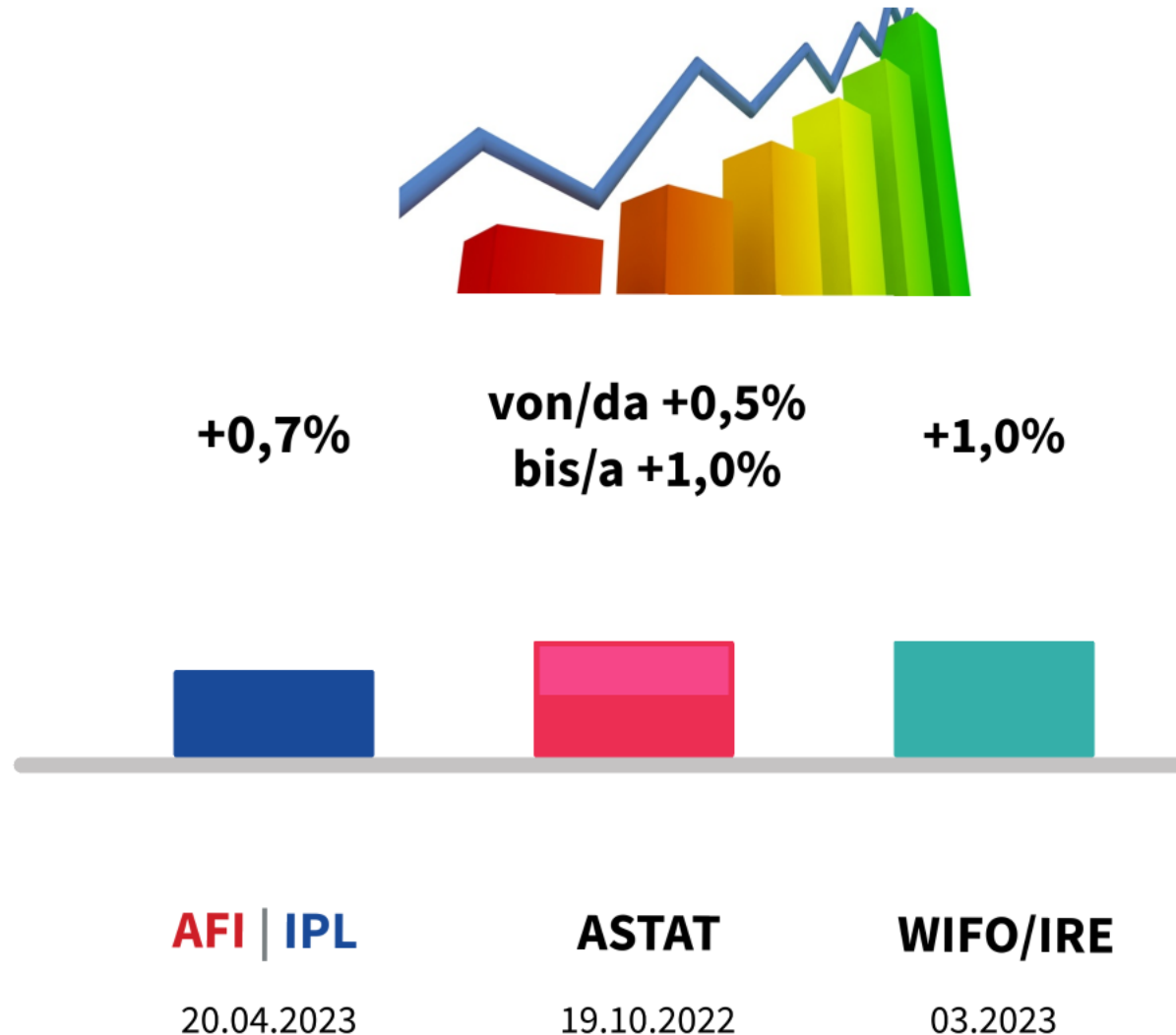
20.04.2023

19.10.2022

03.2023

Südtirol: BIP-Prognosen 2023

Alto Adige: previsioni PIL 2023





Fazit

Conclusioni



Rezessionsszenario
vorerst abgewendet

Scenario di recessione
per il momento
scongiurato



Preise der
Energieprodukte bilden
sich deutlich zurück

Prezzi dei prodotti
energetici in sensibile
calo



Lieferengpässe lösen sich
schrittweise auf (Grund:
China)

Progressiva riduzione delle
strozzature nelle catene di
approvvigionamento
(motivo: Cina)



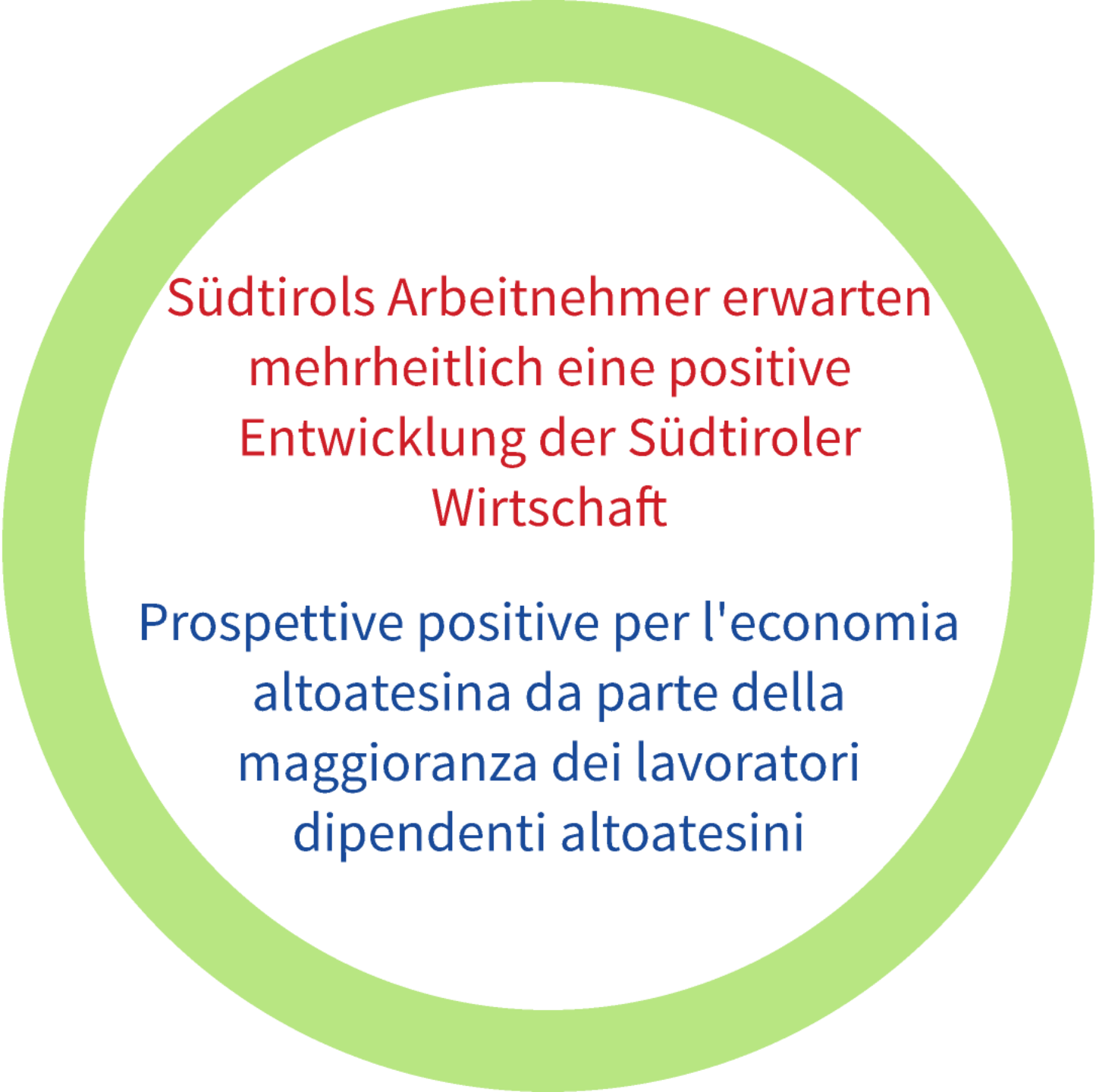
Instabilität der
Finanzmärkte nimmt zu
(Credit Suisse)

Tensione sui mercati
finanziari in aumento
(Credit Suisse)




Investitionsbereitschaft geht
spürbar zurück

Sensibile diminuzione della
disponibilità a investire



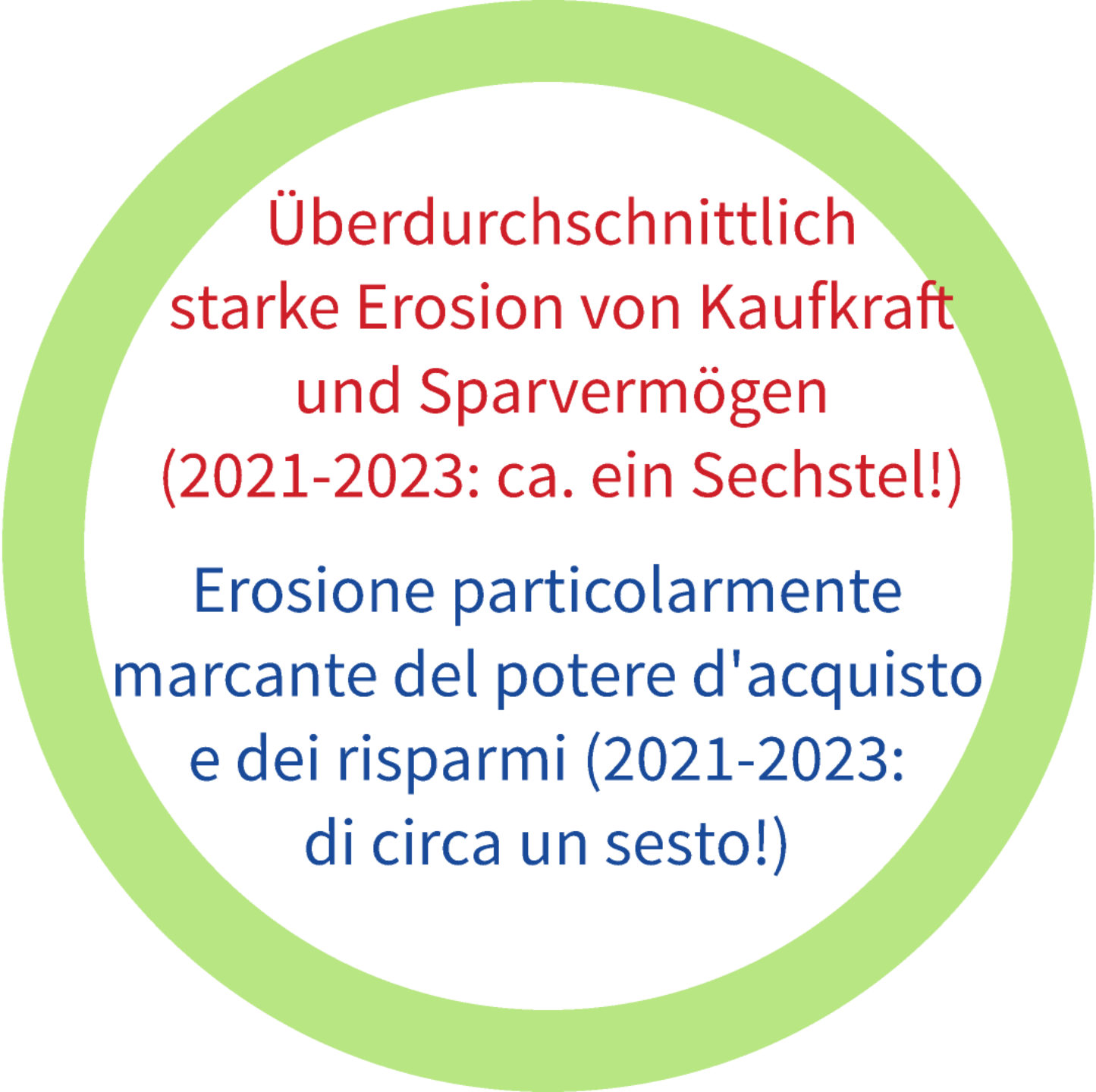
Südtirols Arbeitnehmer erwarten
mehrheitlich eine positive
Entwicklung der Südtiroler
Wirtschaft

Prospettive positive per l'economia
altoatesina da parte della
maggioranza dei lavoratori
dipendenti altoatesini



Noch intakte
Kreditnachfrage. Solides
Bankensystem

Domanda di credito
ancora intatta. Sistema
bancario solido



Überdurchschnittlich
starke Erosion von Kaufkraft
und Sparvermögen
(2021-2023: ca. ein Sechstel!)

Erosione particolarmente
marcante del potere d'acquisto
e dei risparmi (2021-2023:
di circa un sesto!)



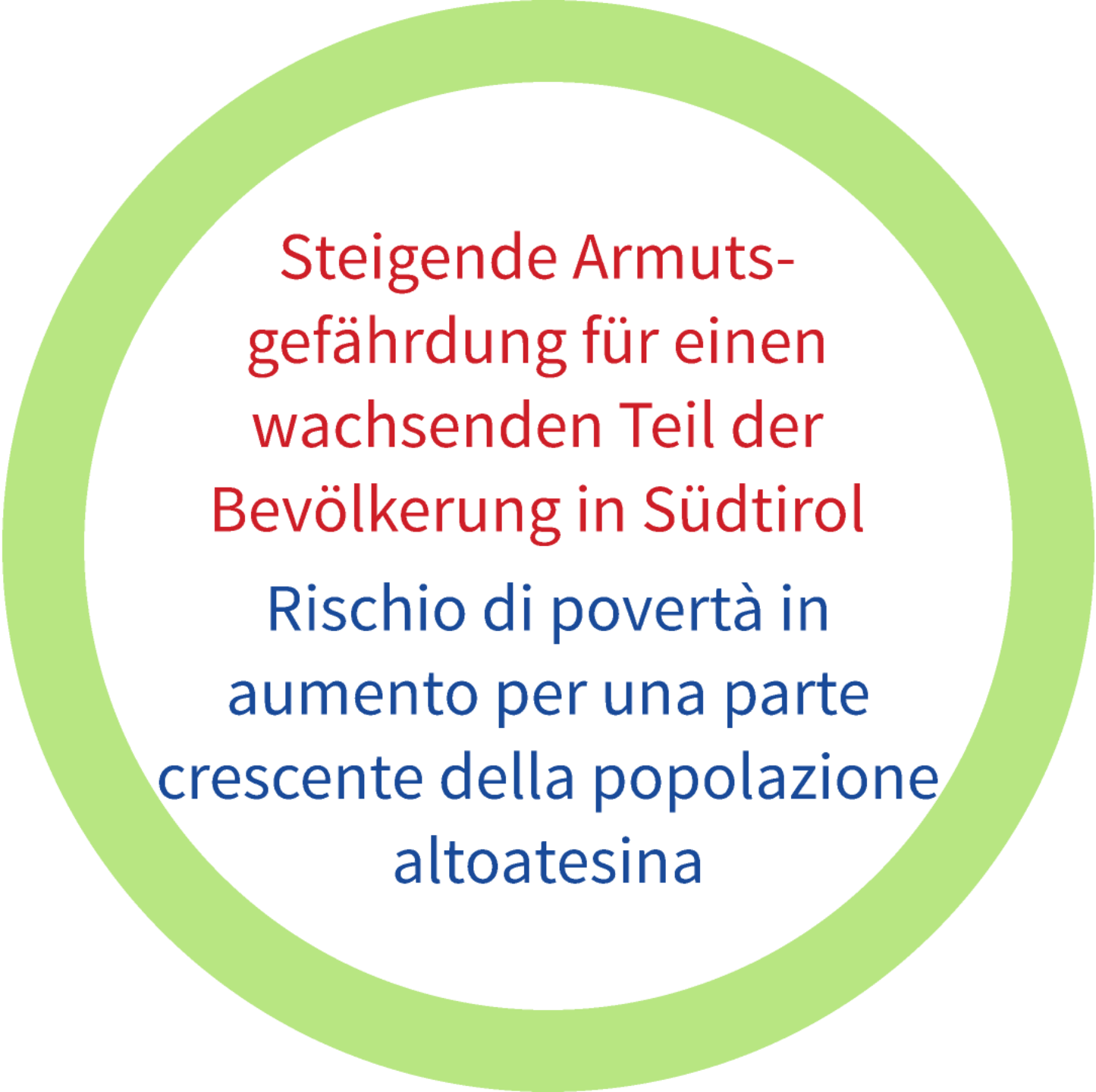
Steigende Zinslast.
Zurückhaltung bei
Bauinvestitionen erwartet

Oneri per interessi in
aumento. Attesi
investimenti in
costruzioni in calo




Sinkender Privatkonsum
erwartet

Consumi attesi in calo



Steigende Armuts-
gefährdung für einen
wachsenden Teil der
Bevölkerung in Südtirol

Rischio di povertà in
aumento per una parte
crescente della popolazione
altoatesina



BIP-Prognose 2023 für die
Südtiroler Wirtschaft:
+0,7%

Previsione di crescita del
PIL Alto Adige 2023:
+0,7%



Danke für die Aufmerksamkeit
Wir sehen uns Mitte Juli 2023 wieder

Grazie per l'attenzione
Ci rivediamo a metà luglio 2023

Für weitere Informationen:
Per maggiori informazioni:

stefan.perini@afi-ipl.org