



AFI-Barometer - Sommer 2023

Das Stimmungsbild der Südtiroler Arbeitnehmer

Barometro IPL - Estate 2023

Il clima di fiducia dei lavoratori dipendenti altoatesini

Stefan Perini



Bozen/Bolzano, 20.07.2023

Inhalt **Contenuti**

I. Das internationale Umfeld

- II. Eckdaten & Arbeitsmarkt
- III. Stimmungsbild Südtirol
- IV. BIP-Prognose 2023
- V. Was Südtirol bewegt

I. Il contesto internazionale

- II. Dati quadro e mercato del lavoro
- III. Clima di fiducia Alto Adige
- IV. Previsione PIL 2023
- V. Preoccupazioni e temi scottanti in Alto Adige

Internationale Entwicklung Andamento internazionale

BÖCKLER
IMPULS

11/2023 29. JUNI

Hans Böckler
Stiftung
Mitbestimmung Förderung Spitzenverbände



- 2 Inflation: Wen die Teuerung trifft
- 3 Digitalisierung: Mitbestimmte Algorithmen
- 4 Arbeitskosten: Deutschland auf Platz sechs
- 6 Arbeit: Bis zur Rente im Job? Für viele unmöglich
- 7 Arbeitswelt: Beschäftigungssicherung in der Pandemie

KONJUNKTUR

Zurück zur Normalität – mit angezogener Bremse

Die deutsche Wirtschaft wird in diesem Jahr nicht wachsen. Doch die Inflation geht zurück, während die Arbeitslosenquote niedrig bleibt.

ifo SCHNELLDIENST

2023

SONDERAUSGABE JUNI

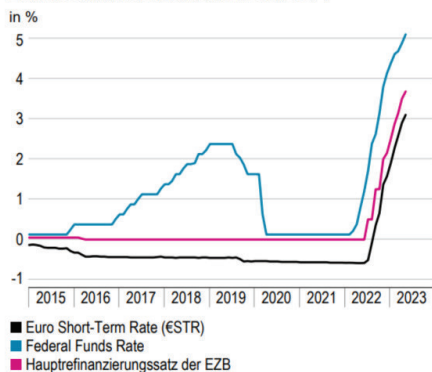
ifo Konjunkturprognose Sommer 2023:
Inflation flaut langsam ab –
aber Konjunktur lahmt noch

Quelle: IMK 11/2023 29. Juni. Ifo INSTITUTE u.a., Juni 2023
Fonte: IMK 11/2023 29 giugno. Ifo INSTITUTE e.a., giugno 2023

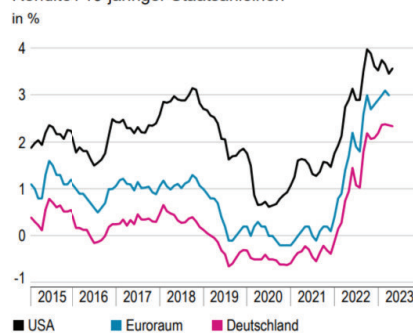
AFIPL

Monetäre Rahmenbedingungen Condizioni quadro monetarie

Leitzinsen im Euroraum und in den USA



Renditen 10-jähriger Staatsanleihen

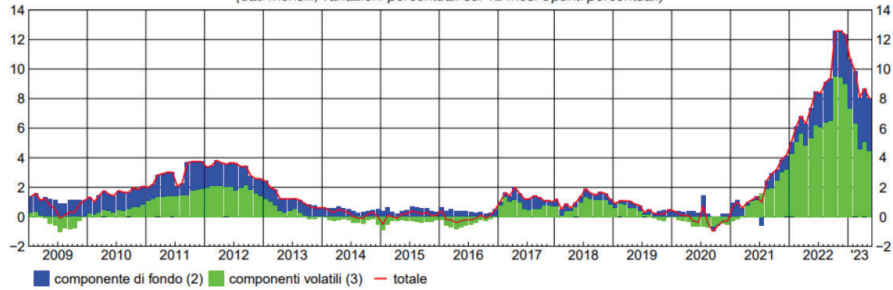


Quelle: IMK Report 182, Juni 2023
Fonte: IMK Report 182, giugno 2023

AFIPL

Inflation Inflazione

10 – Inflazione al consumo e contributi delle sue componenti (1)
(dati mensili; variazioni percentuali sui 12 mesi e punti percentuali)



Fonte: elaborazioni su dati Eurostat.
 (1) Indice armonizzato dei prezzi al consumo. – (2) Comprende i beni non alimentari e non energetici e i servizi. – (3) Comprende i prodotti alimentari e i beni energetici.

Quelle: Banca d'Italia, Die italienische Wirtschaft in Kürze, Ausgabe 7/2023
 Fonte: Banca d'Italia, L'economia italiana in breve, Numero 7/2023



Wirtschaftswachstumsprognosen (%) Previsioni di crescita economica (%)

	2023	2024
Italien		
Italia	+1,2	+0,9
Deutschland		
Germania	-0,4	+1,5
Euroraum		
Eurozona	+0,6	+1,3

Quelle: Ifo INSTITUTE u.a., Juni 2023
 Fonte: Ifo INSTITUTE e.a., giugno 2023



Inflationsprognosen (%) Previsioni inflazione (%)

	2023	2024
Italien Italia	+6,4	+1,6
Deutschland Germania	+5,5	+1,9
Euroraum Eurozona	+5,4	+2,0

Quelle: Ifo INSTITUTE u.a., Juni 2023
Fonte: Ifo INSTITUTE o.a., giugno 2023



Ausblick Prospettive



Moderates Wachstum im Euroraum erwartet (+0,6%)

Per l'area euro, attesa una moderata crescita economica (+0,6%)

Inflation bildet sich nach und nach zurück

L'inflazione a poco a poco molla la sua presa

Bislang noch solide Kredit- und Finanzmärkte

Mercati bancari e finanziari ad oggi ancora solidi



Ausblick Prospettive



Geldpolitik bleibt restriktiv ausgerichtet
La politica monetaria rimane restrittiva

Investitionsneigung geht spürbar zurück
La propensione all'investimento diminuisce sensibilmente

Geopolitische Spannungen und Neuordnungsprozesse
Tensioni geopolitiche e nuove alleanze



Inhalt Contenuti

- I. Das internationale Umfeld
- II. Eckdaten & Arbeitsmarkt**
- III. Stimmungsbild Südtirol
- IV. BIP-Prognose 2023
- V. Was Südtirol bewegt

- I. Il contesto internazionale
- II. Dati quadro e mercato del lavoro**
- III. Clima di fiducia Alto Adige
- IV. Previsione PIL 2023
- V. Preoccupazioni e temi scottanti in Alto Adige



Südtirol 2023: Zwischenbilanz Alto Adige 2023: bilancio intermedio

Indikator	Quelle	Anzahl Monate verfügbarer Daten	Zwischenbilanz 2023 (Durchschnittliche Veränderung zu 2022, außer anders angegeben)
Indicatore	Fonte	Numero mesi dati disponibili	Bilancio intermedio 2023 (Variazione media rispetto al 2022, salvo diversamente indicato)
		1 2 3 4 5 6 7 8 9 10 11 12	
Unselbständig Beschäftigte Occupati dipendenti	Beobachtungsstelle für den Arbeitsmarkt Osservatorio del mercato del lavoro		2,2%
Erwerbstätigenquote 15-64 Jahre (letztes verfügbares Quartal) Tasso di occupazione 15-64 anni (ultimo trimestre disponibile)	ASTAT		74,1%
Arbeitslosenquote (letztes verfügbares Quartal) Tasso di disoccupazione (ultimo trimestre disponibile)	ASTAT		2,9%
Exportvolumen Volume esportazioni	ISTAT		12,1%
Importvolumen Volume importazioni	ISTAT		20,6%
Touristische Nächtigungen Pernottamenti turistici	ASTAT		21,4%
Index der Verbraucherpreise (Inflationsrate, kumuliert seit Jahresbeginn) Indice dei prezzi al consumo (tasso di inflazione cumulato da inizio anno)	Gemeinde Bozen Comune Bolzano		8,4%
Kreditvolumen Volume di crediti erogati	Banca d'Italia		4,3%

Quelle: Ausarbeitung AFI
Fonte: Elaborazione IPL



ALTO ADIGE REGIONAL INCHIESTA Indagine sulle forze di lavoro

	2021				2022				2023	
	1. Quartal 1° trim.	2. Quartal 2° trim.	3. Quartal 3° trim.	4. Quartal 4° trim.	1. Quartal 1° trim.	2. Quartal 2° trim.	3. Quartal 3° trim.	4. Quartal 4° trim.	1. Quartal 1° trim.	
Erwerbstätige	230.416	250.419	259.010	259.037	260.034	263.591	261.318	261.503	262.043	Occupati
Männer	127.794	139.521	142.794	144.299	141.773	143.029	145.775	140.299	141.998	Maschi
Frauen	102.622	110.898	116.216	114.738	118.261	120.562	121.543	121.204	120.045	Femmine
- Landwirtschaft	17.828	18.532	13.960	13.833	16.378	18.465	11.177	12.713	13.561	- Agricoltura
Männer	13.104	14.170	11.601	10.585	11.454	13.831	11.325	9.735	9.359	Maschi
Frauen	4.724	4.362	2.359	3.249	4.924	4.634	2.853	2.978	4.203	Femmine
- Produzierendes Gewerbe	50.241	58.923	60.034	62.147	60.082	62.086	57.099	53.395	59.556	- Industria
Männer	47.015	47.563	50.853	52.237	48.552	50.681	48.967	43.166	49.536	Maschi
Frauen	9.226	11.360	9.181	9.909	11.531	11.405	18.131	10.229	10.020	Femmine
- Dienstleistungen	162.347	172.965	185.017	183.057	183.574	183.041	194.042	195.395	188.926	- Servizi
Männer	73.675	77.788	80.340	81.477	81.767	78.518	81.483	87.398	83.104	Maschi
Frauen	88.672	95.177	104.676	101.580	101.807	104.523	108.559	107.997	105.823	Femmine
Arbeitslose	14.053	8.737	8.779	8.048	7.889	5.423	4.474	6.689	7.829	Disoccupati
Männer	7.098	3.144	4.768	3.226	3.112	2.166	1.384	2.929	3.201	Maschi
Frauen	6.955	5.593	4.010	4.821	4.776	3.256	3.090	3.760	4.628	Femmine
Registrierte Arbeitslose (b)	29.237	22.933	12.863	18.795	17.384	16.118	11.960	17.893	16.827	Disoccupati registrati (b)
Männer	11.947	9.098	4.962	7.297	7.034	6.415	4.220	7.105	6.940	Maschi
Frauen	17.290	13.834	7.901	11.498	10.349	9.703	6.740	10.788	9.888	Femmine
Nichterwerbspersonen (15-64 Jahre)	103.662	90.283	82.775	84.740	84.700	83.947	81.746	81.087	80.142	Inattivi (15-64 anni)
Männer	40.886	34.611	29.926	31.275	34.175	34.437	31.113	34.092	32.875	Maschi
Frauen	62.777	55.592	52.847	53.465	50.525	49.510	41.633	46.995	47.267	Femmine
davon potenzielle Erwerbspersonen (c)	23.366	15.160	6.941	8.641	6.475	8.547	4.673	8.820	5.011	di cui forze di lavoro potenziali (c)
Männer	9.442	6.392	2.562	2.912	2.144	3.344	1.738	2.521	1.893	Maschi
Frauen	13.923	8.768	4.379	5.728	4.331	5.203	2.935	6.299	3.117	Femmine
Erwerbstätigenquote 15-64 Jahre (d)	65,5	71,0	73,2	73,0	73,1	74,0	74,9	74,3	74,1	Tasso di occupazione 15-64 anni (d)
Männer	72,2	78,1	79,9	80,2	78,5	78,9	80,1	78,6	79,0	Maschi
Frauen	58,8	63,9	66,5	65,8	67,6	69,0	69,6	69,9	69,2	Femmine
Arbeitslosenquote (e)	5,8	3,4	3,3	3,0	3,0	2,0	1,7	2,5	2,9	Tasso di disoccupazione (e)
Männer	5,3	2,2	3,3	2,2	2,2	1,5	0,9	2,0	2,2	Maschi
Frauen	6,4	4,8	3,4	4,0	3,9	2,6	2,5	3,0	3,7	Femmine
Nichterwerbsquote 15-64 Jahre (f)	30,4	26,5	24,2	24,6	24,6	24,4	23,8	23,9	23,6	Tasso di inattività 15-64 anni (f)
Männer	23,9	20,2	17,4	18,0	19,7	19,9	19,1	19,9	19,2	Maschi
Frauen	37,1	32,8	31,2	31,4	29,6	29,1	28,6	27,9	28,1	Femmine

Quelle: ASTAT - Landesinstitut für Statistik, Juni 2023
Fonte: ASTAT - Istituto provinciale di statistica, giugno 2023



Lohnabhängige Beschäftigung Occupazione dipendente

	Jun Giugno 2023	Veränderung zum Vorjahr Variazione rispetto anno precedente	Januar bis Juni Gennaio fino Giugno 2023	Veränderung zum Vorjahr Variazione rispetto anno precedente			
Unselbständig Beschäftigte¹⁾ - Durchschnittsbestand		Occupati dipendenti¹⁾ - stock medio					
Insgesamt	231.075	+5.453 ↑	+2,4%	221.322	+4.834 ↑	+2,2%	Totale
Männer	120.195	+2.857	↑ +2,4%	114.945	+2.464	↑ +2,2%	Uomini
Frauen	110.879	+2.596	↑ +2,4%	106.377	+2.371	↑ +2,3%	Donne
Landwirtschaft	12.888	+807	↑ +6,7%	8.211	+227	↑ +2,8%	Agricoltura
Verarb. Gewerbe Industrie	26.889	+369	↑ +1,4%	26.799	+383	↑ +1,5%	Manifattura industria
Verarb. Gewerbe Handwerk	8.133	+20	↑ +0,2%	8.123	-5	↓ -0,1%	Manifattura artigianato
Bauindustrie	9.058	+213	↑ +2,4%	8.885	+96	↑ +1,1%	Edilizia industria
Bauhandwerk	9.094	-206	↓ -2,2%	8.895	-195	↓ -2,1%	Edilizia artigianato
Handel	30.832	+569	↑ +1,9%	30.748	+555	↑ +1,8%	Commercio
Verkehr und Lagerung	9.030	+676	↑ +8,1%	9.526	+776	↑ +8,9%	Trasporto e magazzino
Gastgewerbe	37.125	+2.167	↑ +6,2%	32.072	+2.384	↑ +8,0%	Settore alberghiero
Finanzen und Versicherungen	4.899	+37	↑ +0,8%	4.894	+40	↑ +0,8%	Attività finanziarie e assicurative
Öffentliche Verwaltung	12.609	+1	↑ +0,0%	12.607	-28	↓ -0,2%	Pubblica Amministrazione
Bildungswesen	19.123	-131	↓ -0,7%	19.577	-180	↓ -0,9%	Istruzione
Gesundheits- und Sozialwesen	23.992	+266	↑ +1,1%	23.910	+135	↑ +0,6%	Sanità e assistenza sociale
„Andere Dienstleistungen“ ¹⁾	27.404	+665	↑ +2,5%	27.076	+646	↑ +2,4%	„Altri servizi“ ¹⁾
Arbeitslose ohne gleichzeitiger Beschäftigung - Durchschnittsbestand		Disoccupati senz lavoro parallelo - stock medio					
Insgesamt	13.618	+746 ↑	+5,8%	16.726	-20 ↓	-0,1%	Totale
Männer	5.444	+427	↑ +8,5%	6.820	+98	↑ +1,5%	Uomini
Frauen	8.174	+320	↑ +4,1%	9.906	-118	↓ -1,2%	Donne
Stellenangebote - Zugänge		Offerte d'impiego - entrate					
Offene Stellen	1.927	-62	↓ -3,1%	12.052	-1.897	↓ -13,6%	Posti vacanti
davon von privaten Arbeitsagenturen	791	+39	↑ +5,2%	4.579	-1.281	↓ -21,9%	di cui da agenzie private del lavoro

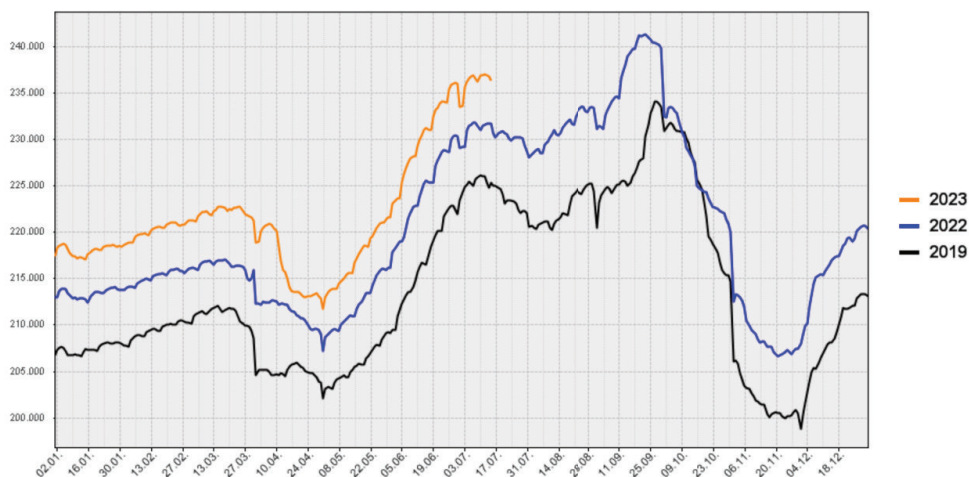
¹⁾ Ohne Arbeit auf Abruf und Haushaltssektor.

¹⁾ Esclusi lavoro a chiamata e settore domestico.

Quelle: Abteilung Arbeit - Beobachtungsstelle für den Arbeitsmarkt, Juli 2023
 Fonte: Ripartizione lavoro - Osservatorio del mercato del lavoro, luglio 2023



Anzahl Arbeitnehmer Numero lavoratori dipendenti



Quelle: Abteilung Arbeit - Beobachtungsstelle für den Arbeitsmarkt, 17.07.2023
 Fonte: Ripartizione lavoro - Osservatorio del mercato del lavoro, 17.07.2023



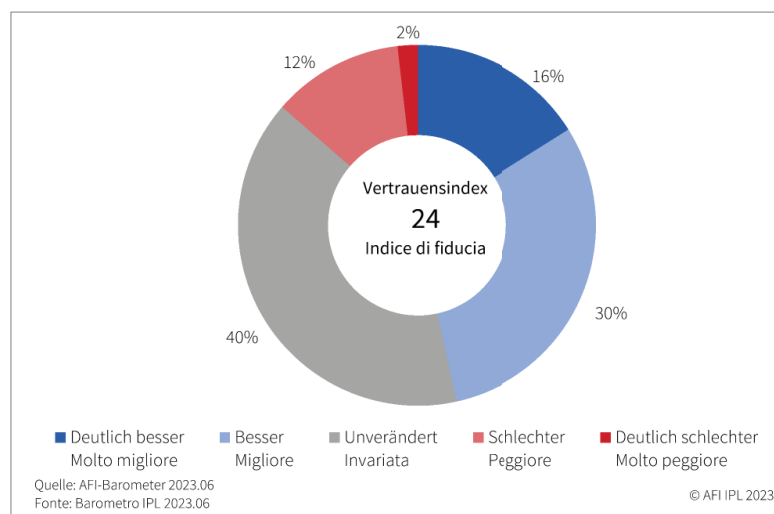
Inhalt Contenuti

- I. Das internationale Umfeld
- II. Eckdaten & Arbeitsmarkt
- III. Stimmungsbild Südtirol**
- IV. BIP-Prognose 2022
- V. Was Südtirol beunruigt

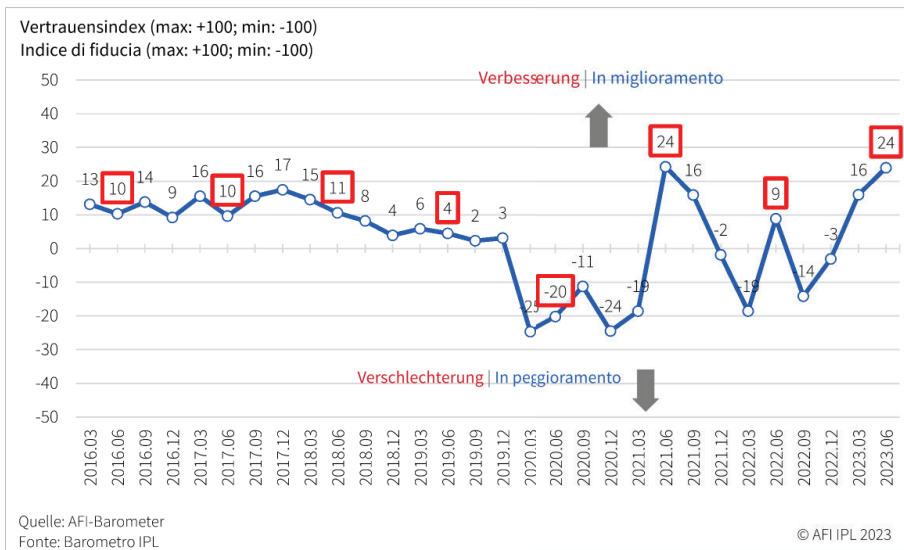
- I. Il contesto internazionale
- II. Dati quadro e mercato del lavoro
- III. Clima di fiducia Alto Adige**
- IV. Previsione PIL 2022
- V. Preoccupazioni e temi scottanti



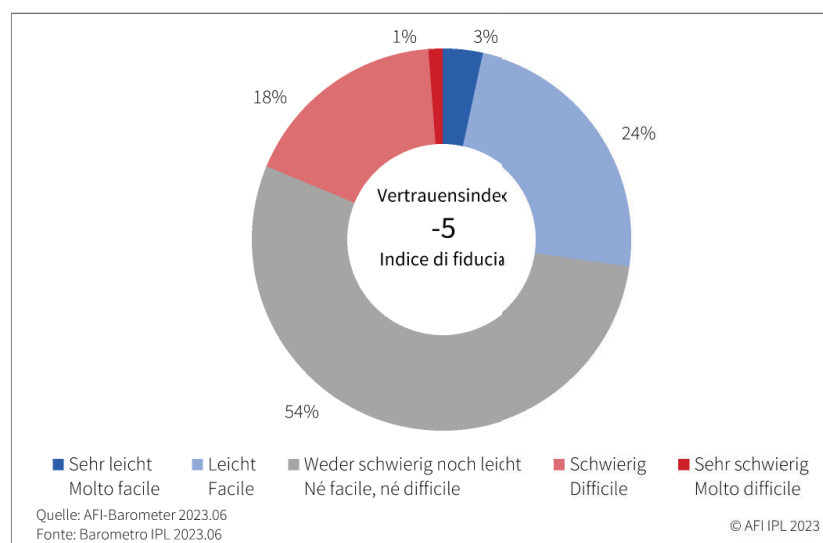
Erwartete Entwicklung der wirtschaftlichen Situation Südtirols Sviluppo previsto della situazione economica in Alto Adige



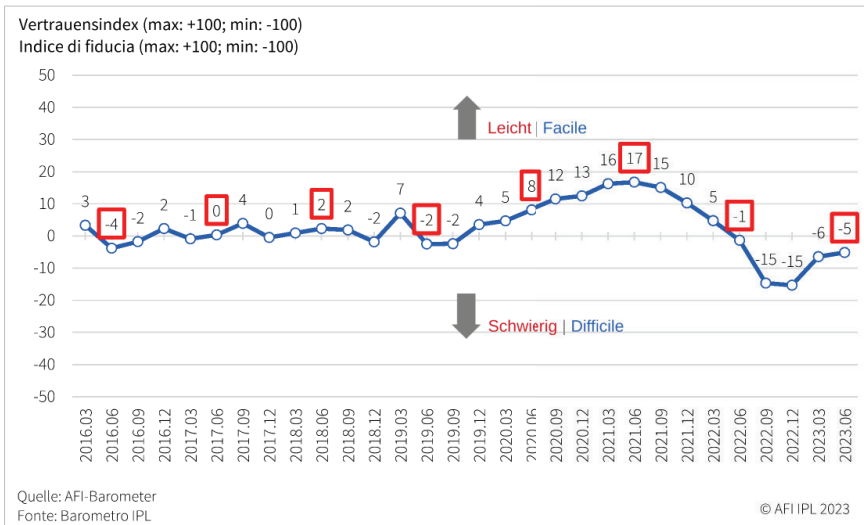
Erwartete Entwicklung der wirtschaftlichen Situation Südtirols
Sviluppo previsto della situazione economica in Alto Adige



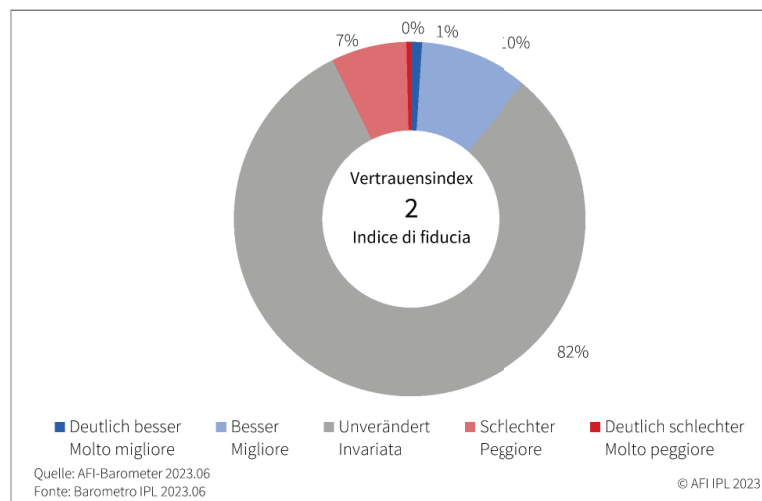
Mit dem Lohn über die Runden zu kommen ist aktuell...
Arrivare a fine mese con lo stipendio attualmente è...



**Mit dem Lohn über die Runden zu kommen ist aktuell...
Arrivare a fine mese con lo stipendio attualmente è...**

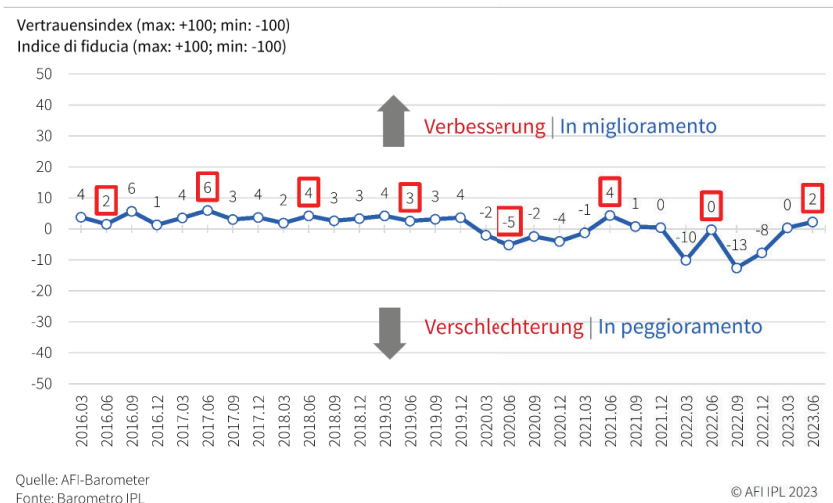


**Erwartete Entwicklung der finanziellen Situation
der eigenen Familie
Sviluppo previsto della situazione finanziaria
della propria famiglia**



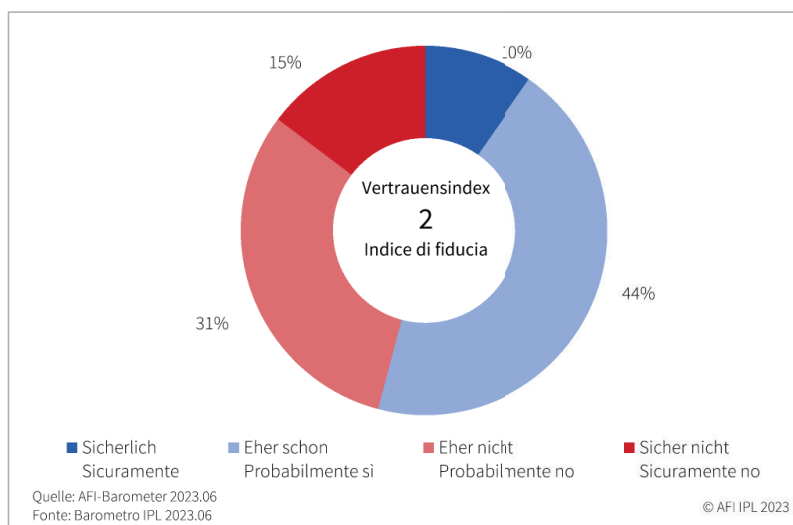
Erwartete Entwicklung der finanziellen Situation der eigenen Familie

Sviluppo previsto della situazione finanziaria della propria famiglia

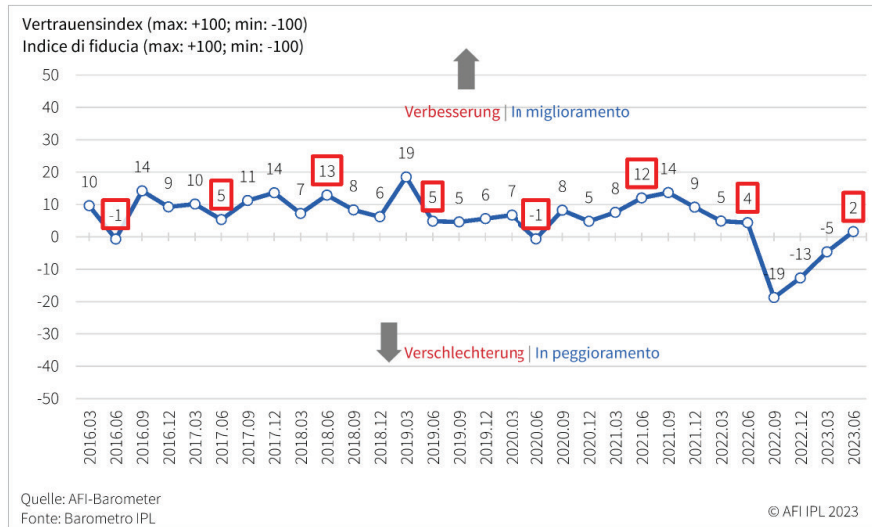


Erwartete Entwicklung der Möglichkeiten Geld anzusparen

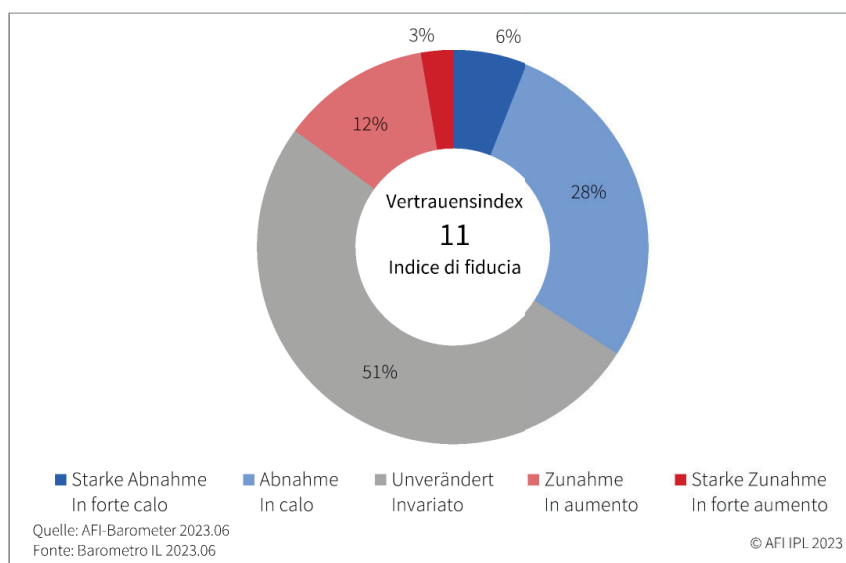
Sviluppo previsto delle capacità di risparmiare



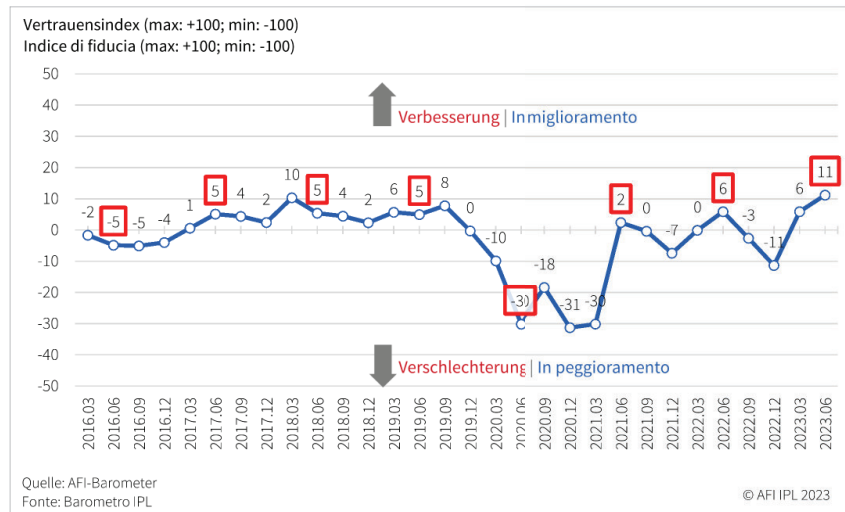
Erwartete Entwicklung der Möglichkeiten Geld anzusparen
Sviluppo previsto delle capacità di risparmiare



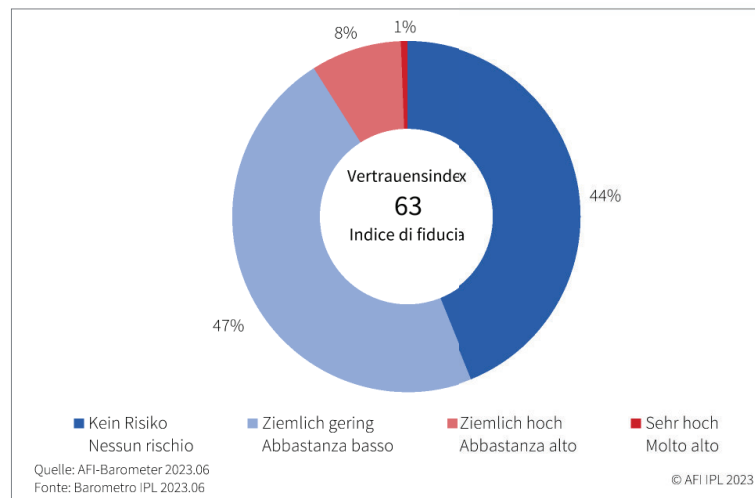
Erwartete Entwicklung der Arbeitslosigkeit in Südtirol
Sviluppo previsto della disoccupazione in Alto Adige



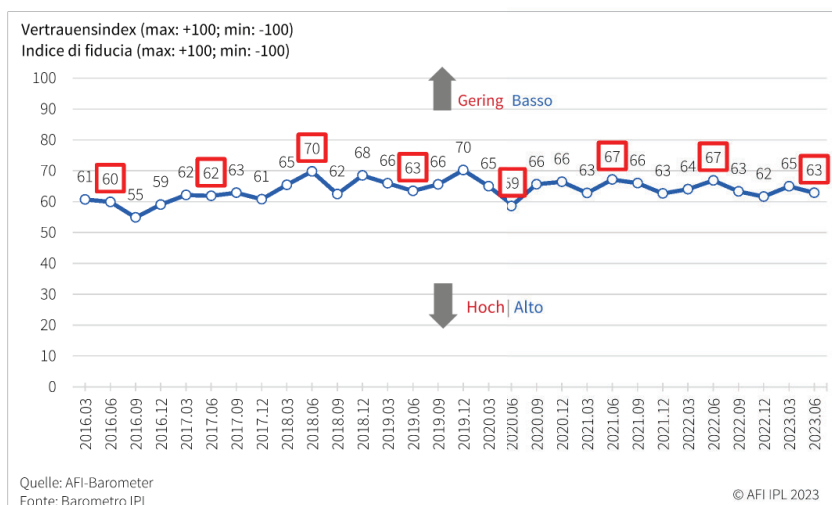
Erwartete Entwicklung der Arbeitslosigkeit in Südtirol Sviluppo previsto della disoccupazione in Alto Adige



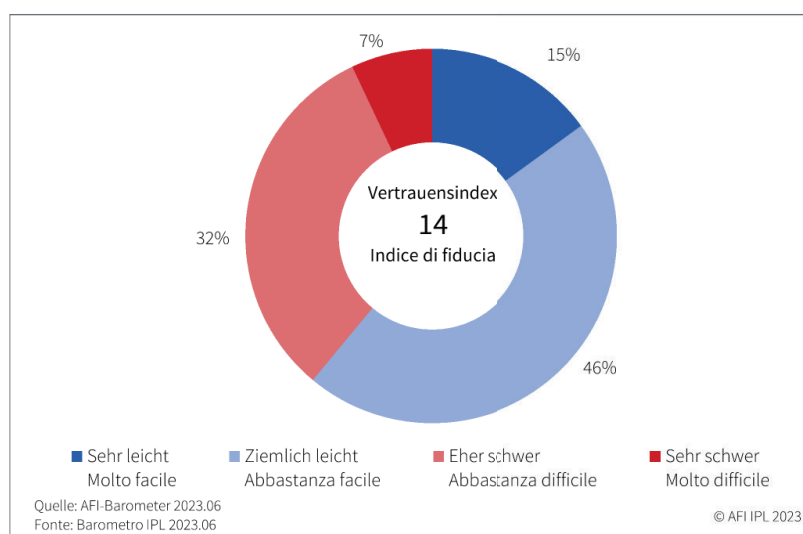
Aktuelles Risiko des Arbeitsplatzverlustes Rischio attuale di perdita del posto di lavoro



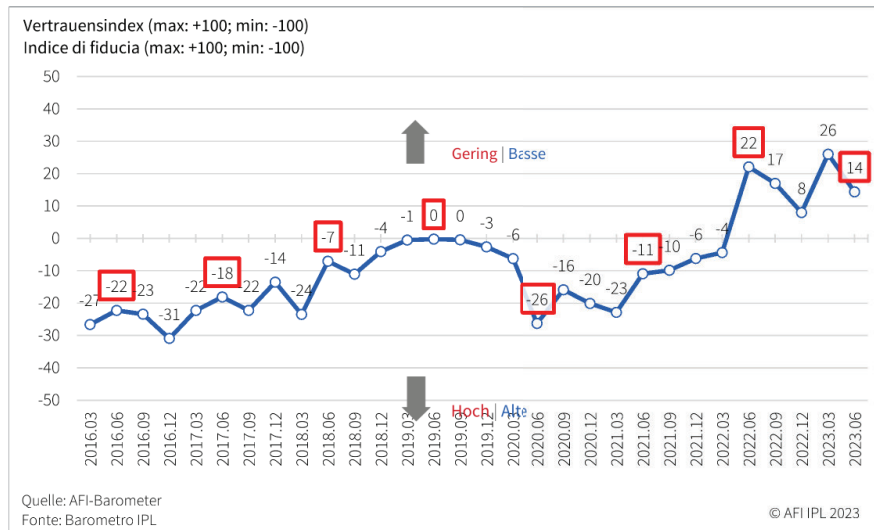
Aktuelles Risiko des Arbeitsplatzverlustes Rischio attuale di perdita del posto di lavoro



Erwartete Schwierigkeiten bei der Suche nach gleichwertigem Job Difficoltà previste nella ricerca di un posto di lavoro equivalente



Erwartete Schwierigkeiten bei der Suche nach gleichwertigem Job Difficoltà previste nella ricerca di un posto di lavoro equivalente



Stimmungsindikatoren im Überblick Overview indicatori di fiducia

Geld Soldi

Südtirol / Alto Adige

Beruf Professione

😊 Wirtschaftliche Entwicklung
Sviluppo economico

😊 Entwicklung Arbeitslosigkeit
Sviluppo disoccupazione

Eigene Familie / propria famiglia

😊 Fähigkeit, mit dem Lohn über die
Runde zu kommen
Capacità di arrivare a fine mese

😊 Risiko Arbeitsplatzverlust
Rischio perdita posto di lavoro

😊 Finanzielle Situation der Familie
Situazione finanziaria della famiglia

😊 Schwierigkeit Jobsuche
Difficoltà ricerca lavoro equivalente

😊 Sparmöglichkeiten der Familie
Capacità di risparmio della famiglia

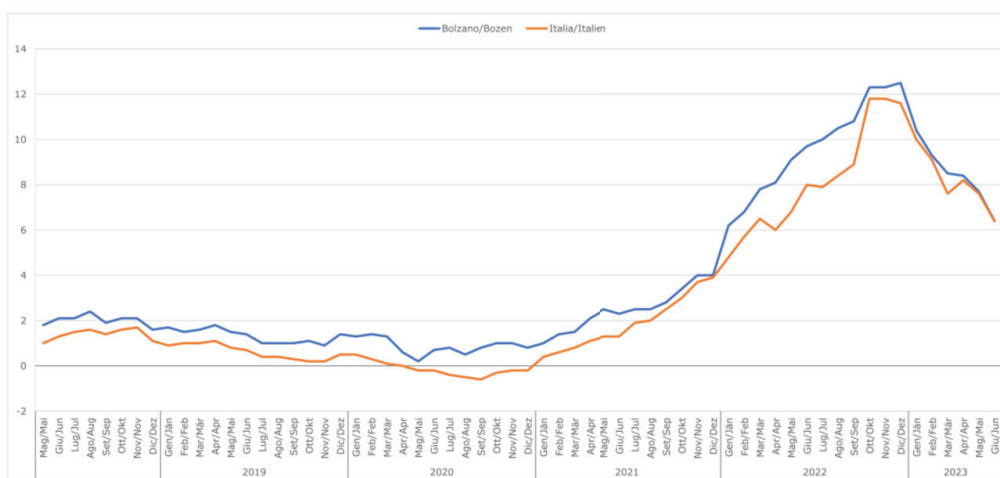
Inhalt Contenuti

- I. Das internationale Umfeld
- II. Eckdaten & Arbeitsmarkt
- III. Stimmungsbild Südtirol
- IV. BIP-Prognose 2023**
- V. Was Südtirol bewegt

- I. Il contesto internazionale
- II. Dati quadro e mercato del lavoro
- III. Clima di fiducia Alto Adige
- IV. Previsione PIL 2023**
- V. Preoccupazioni e temi scottanti in Alto Adige



Verbraucherpreise Prezzi al consumo

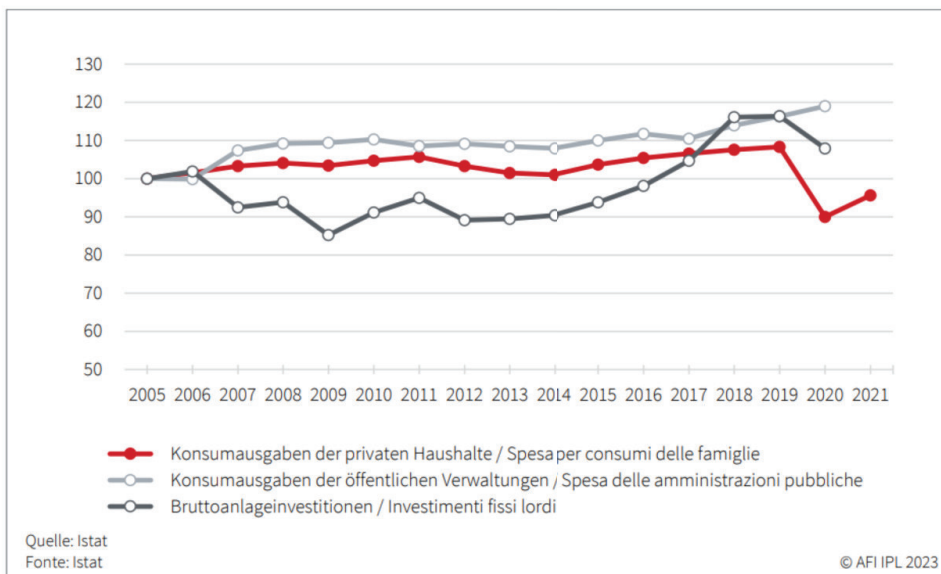


Quelle: Gemeinde Bozen - Verbraucherpreisindizes der Gemeinde Bozen, Juni 2023
Fonte: Comune di Bolzano - indice dei prezzi al consumo del comune di Bolzano, giugno 2023



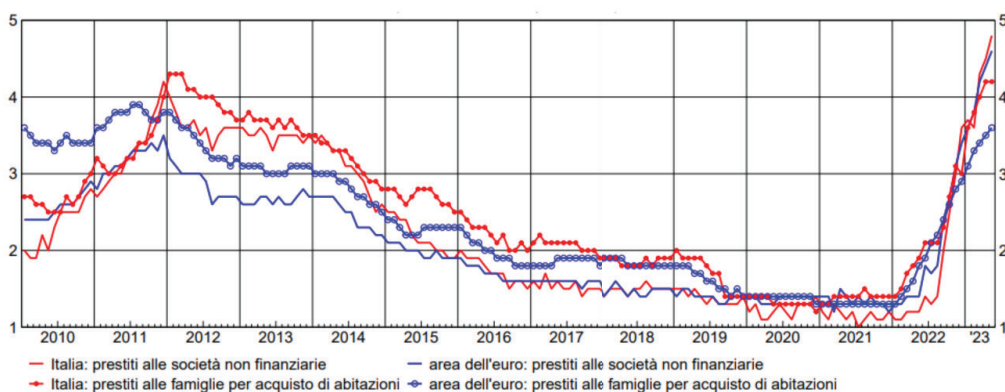
Privatkonsum Consumi privati

In realen Preisen. Index: 2005=100 / in termini reali. Indice: 2005=100



AFIPL

Zinssätze für Neukredite Tassi d'interesse sui nuovi prestiti

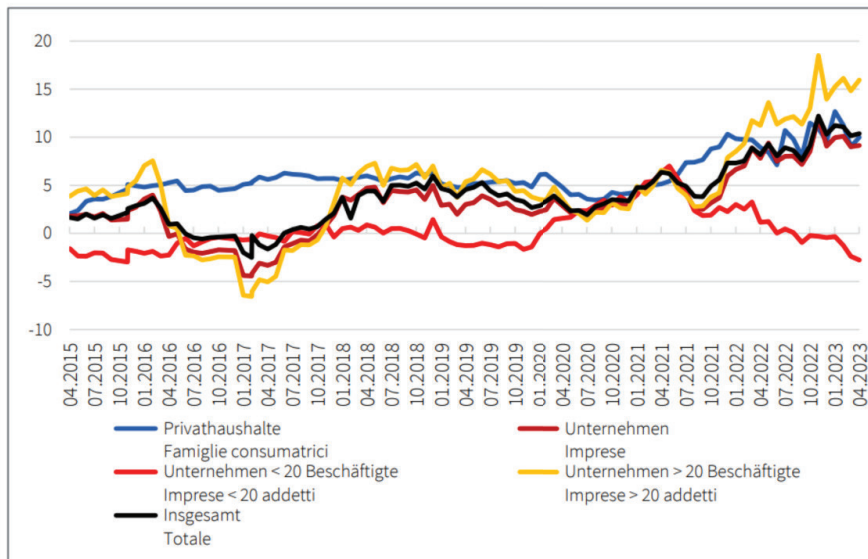


Quelle: Banca d'Italia, Die italienische Wirtschaft in Kürze, Ausgabe 7/2023
Fonte: Banca d'Italia, L'economia italiana in breve, Numero 7/2023

AFIPL

Kreditvolumen Volume del credito

Veränderung zum Vorjahr in % / variazione rispetto all'anno precedente in %



Quelle: Banca d'Italia. Ausarbeitung AFI
Fonte: Banca d'Italia. Elaborazione IPL



Südtirol: BIP-Prognose 2023 Alto Adige: Previsioni PIL 2023



Die europäische Wirtschaft bleibt auf Wachstumskurs (+0,6%)
L'area euro rimane sul sentiero di crescita economica (+0,6%)

Eine deutliche Mehrheit der Arbeitnehmer erwartet für die nächsten 12 Monate eine positive Entwicklung der Südtiroler Wirtschaft
Una decisa maggioranza dei lavoratori dipendenti si aspetta uno sviluppo positivo dell'economia altoatesina per i prossimi 12 mesi

Rückläufige Inflation, noch intakte Kreditnachfrage, solider Arbeitsmarkt
Inflazione in calo, domanda del credito ancora intatta, mercato del lavoro solido



Südtirol: BIP-Prognose 2023 Alto Adige: Previsioni PIL 2023



Massive Erosion von Kaufkraft und Sparvermögen in nur 2 Jahren (2021-2023: ca. ein Sechstel!)

Consistente erosione del potere d'acquisto e del risparmio in soli 2 anni (2021-2023: di circa un sesto!)

Steigende Zinslast für Familien mit Wohnbaudarlehen (im Schnitt, 154 € mehr pro Monat)

Oneri per interessi in aumento per chi ha mutui per la casa (in media, 154 € in più al mese)

Sinkender Privatkonsum als logische Folge
Consumi privati in calo come logica conseguenza

Im Tourismus: kein neuer Rekordsommer
Nel settore turistico: non sarà una nuova estate record



Südtirol: BIP-Prognosen 2023 Alto Adige: previsioni PIL 2023



+0,7%

+1,0

+1,0%



AFI | IPL

(20.07.2023)



ASTAT

(20.04.2023)



WIFO/IRE

(06.2023)



Inhalt

Contenuti

- I. Das internationale Umfeld
- II. Eckdaten & Arbeitsmarkt
- III. Stimmungsbild Südtirol
- IV. BIP-Prognose 2023
- V. Was Südtirol bewegt**

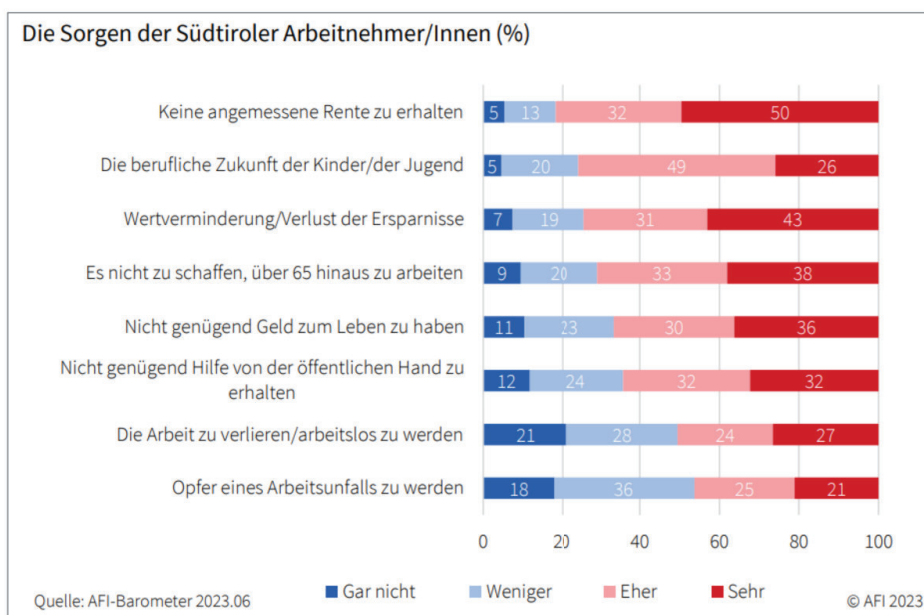
- I. Il contesto internazionale
- II. Dati quadro e mercato del lavoro
- III. Clima di fiducia Alto Adige
- IV. Previsione PIL 2023

V. Preoccupazioni e temi scottanti in Alto Adige



Die Sorgen der Südtiroler Arbeitnehmer

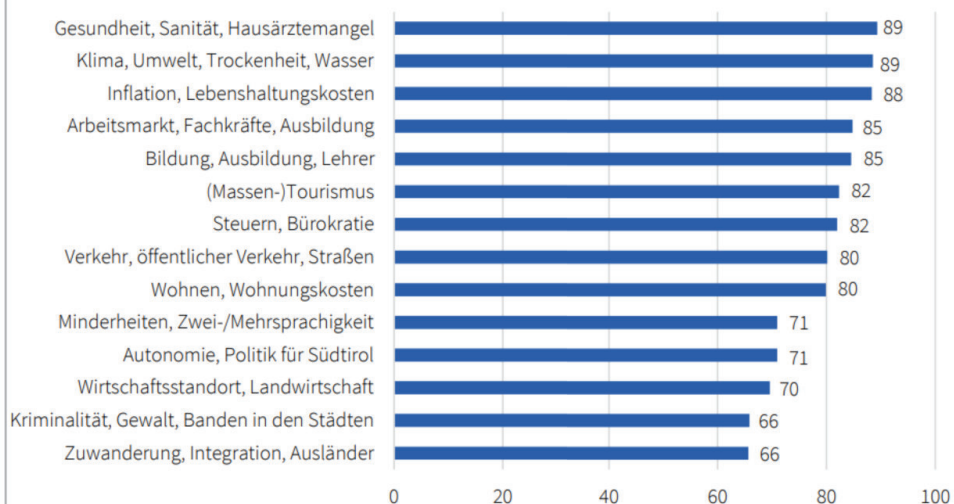
Le preoccupazioni dei lavoratori dipendenti altoatesini



Die heißen Themen in Südtirol I temi più scottanti in l'Alto Adige

Die wichtigsten Themen in Südtirol

Skala von 0 (unbedeutend) bis 10 (bedeutend). Anteil der Antworten mit Wertung ≥ 8 in %




Quelle: AFI-Barometer 2023.06

© AFI 2023



Wie KI Gesellschaft und Arbeitsmarkt verändert Come l'IA cambia la società ed il mercato del lavoro



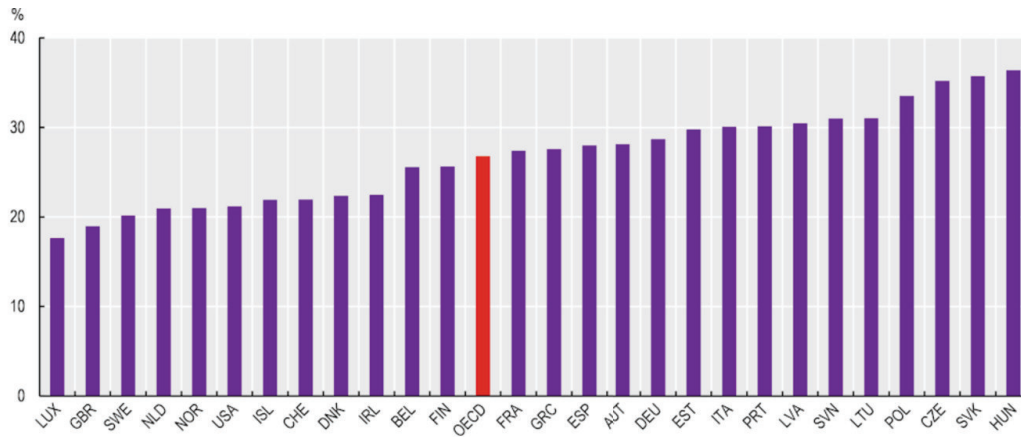
11.07.2023



07.07.2023

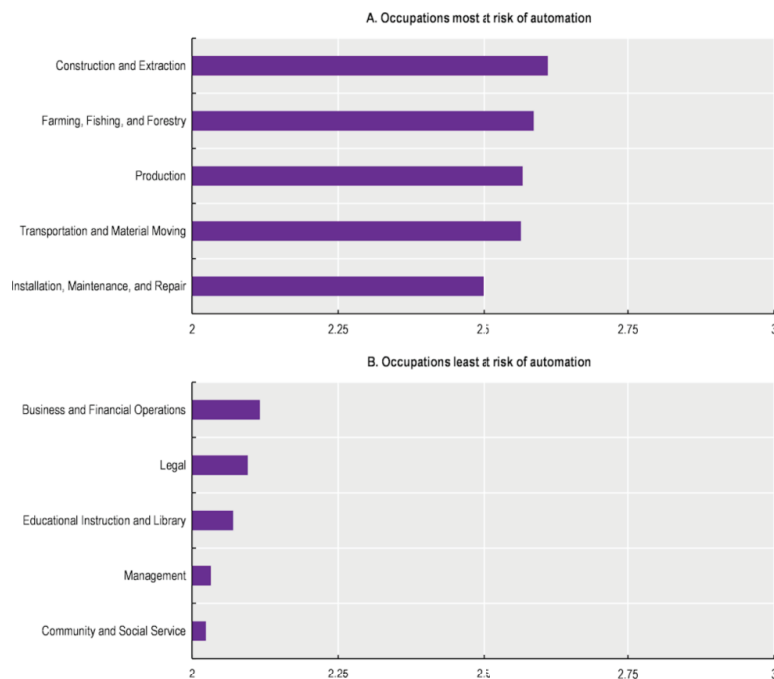


Anteil der Beschäftigung in Berufen mit dem höchsten Automatisierungsrisiko nach Land, 2019
Quota di occupazione nelle professioni a più alto rischio di automazione per Paese, 2019



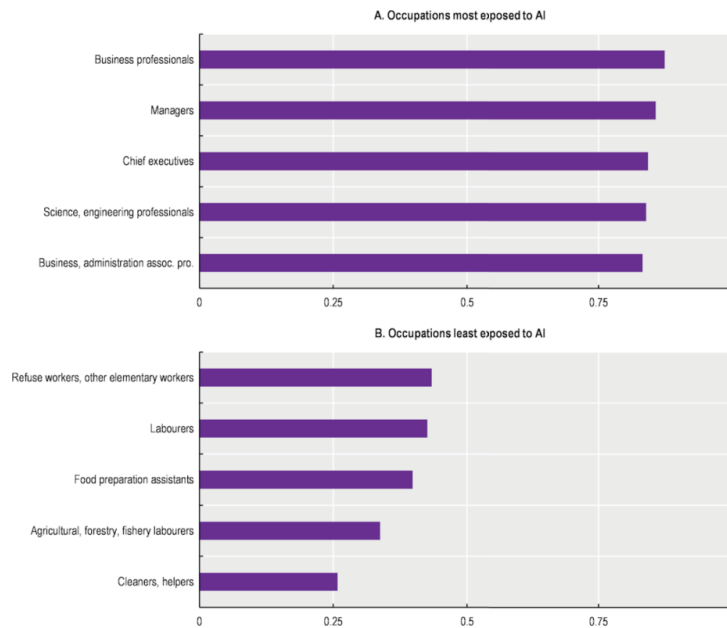
Quelle/Fonte: OECD Employment Outlook 2023: Artificial Intelligence and the Labour Market

Am stärksten und am wenigsten von der Automatisierung bedrohte Berufe
Occupazioni più e meno a rischiodi automazione



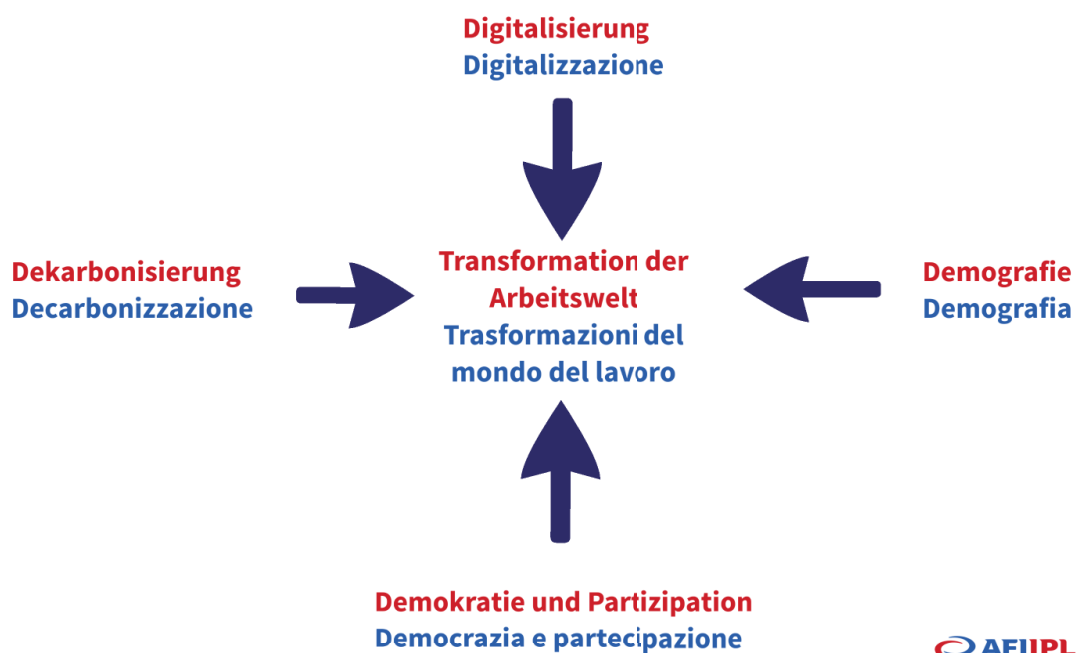
Quelle/Fonte: OECD Employment Outlook 2023: Artificial Intelligence and the Labour Market

Durchschnittlicher Grad der Exponiertheit gegenüber KI Esposizione media all'IA



Quelle/Fonte: OECD Employment Outlook 2023: Artificial Intelligence and the Labour Market

LabourAcademy - Gute Arbeit 4.0 LabourAcademy - Buon Lavoro 4.0





(von links/da sinistra: Kevin Gruber, Alexander Wurzer, Jonas Schwenbacher, Mattia Fabbriotti, Ivan Munerati, Emiliano Campisi, Agnese Vitali, Thomas Benedikter, Stefani Scherer)



Im Überblick In sintesi

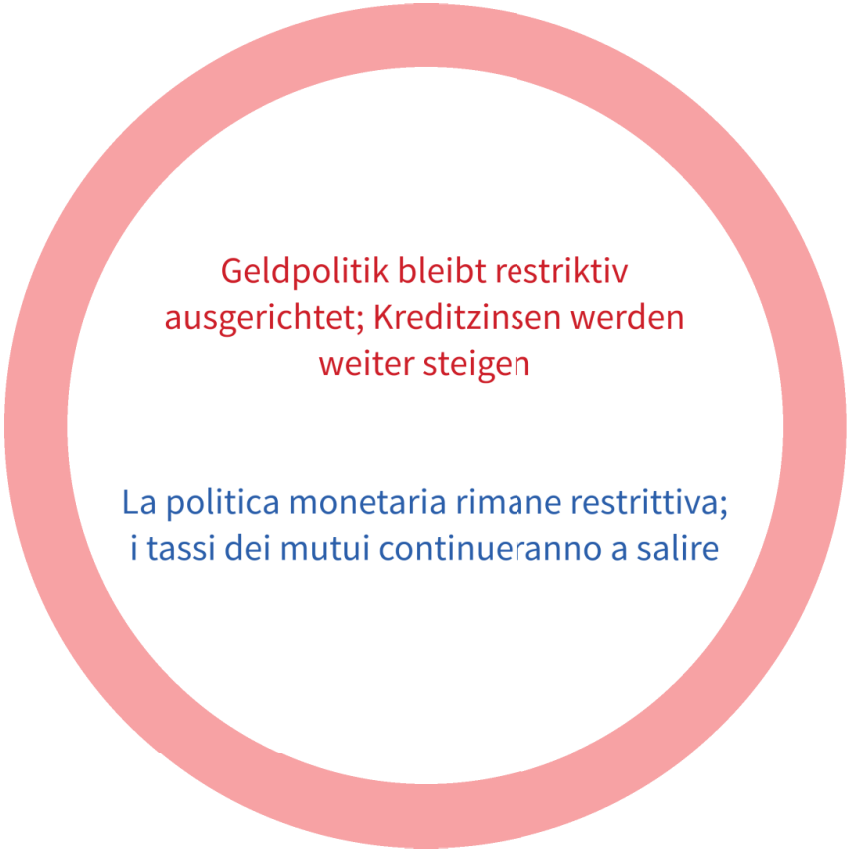


Inflation flaut langsam ab - aber
Konjunktur lahmt noch (im Euroraum:
+0,6% erwartet)

L'inflazione si sta lentamente
allentando, ma la congiuntura
economia rimane ancora debole
(crescita prevista per l'area euro:
+0.6%)

Lieferengpässe weitgehend
überwunden

Le strozzature nelle catene di
approvvigionamento sono ormai
superate



Geldpolitik bleibt restriktiv
ausgerichtet; Kreditzinsen werden
weiter steigen

La politica monetaria rimane restrittiva;
i tassi dei mutui continueranno a salire



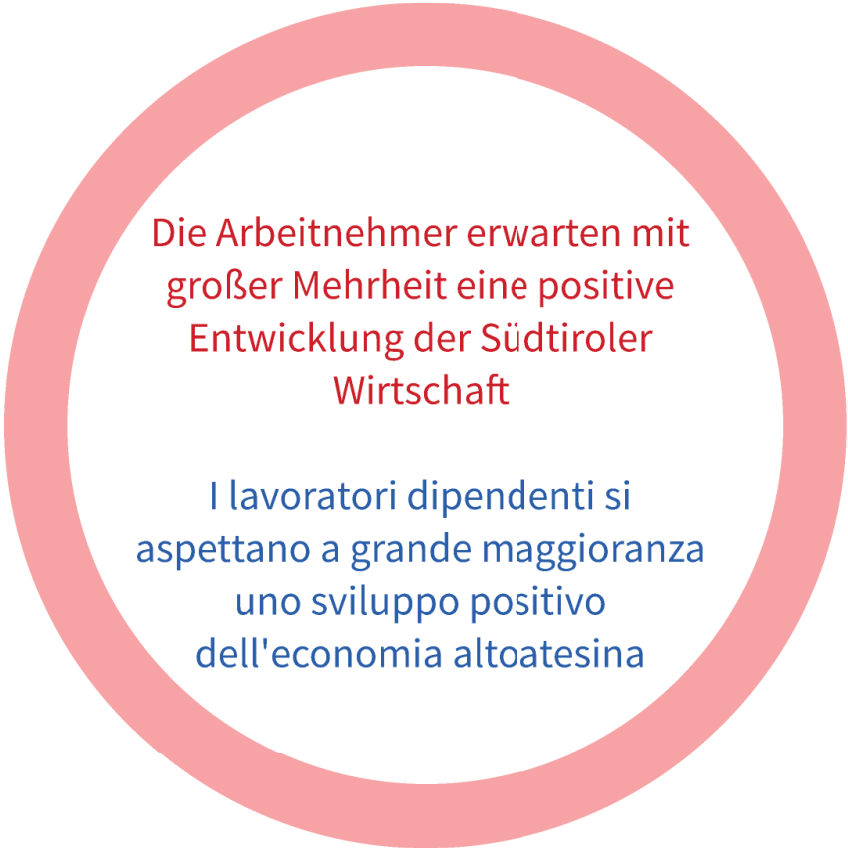
Internationale Finanzmärkte bislang
stabil

I mercati finanziari al momento si
presentano stabili



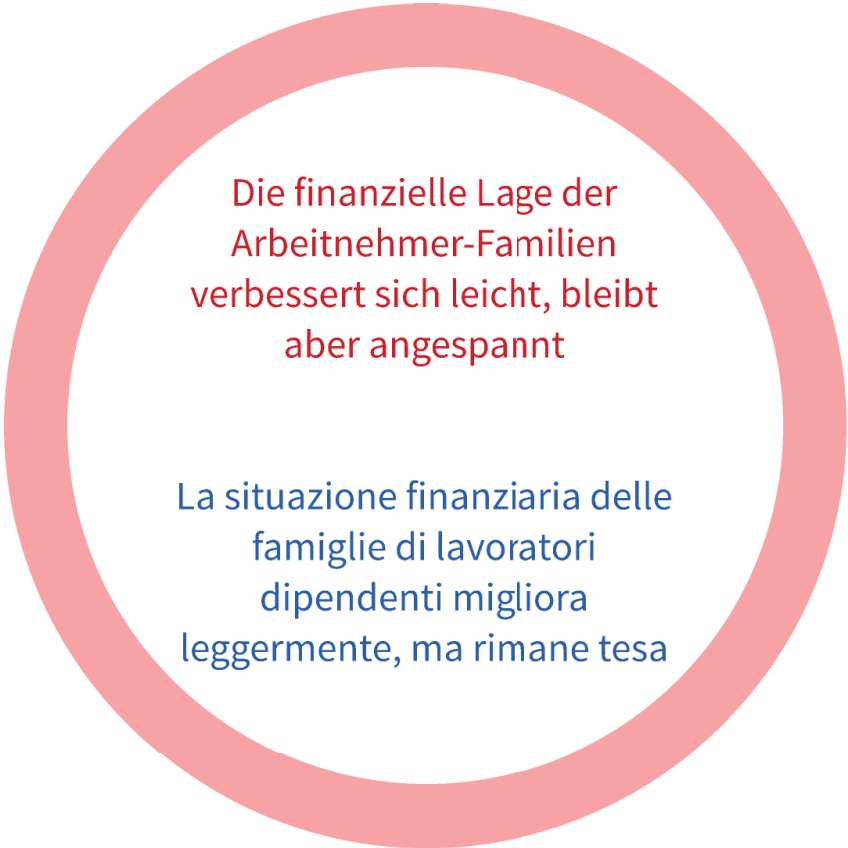
Investitionsneigung geht im Euroraum
spürbar zurück

La propensione all'investimento diminuisce
sensibilmente nell'Eurozona



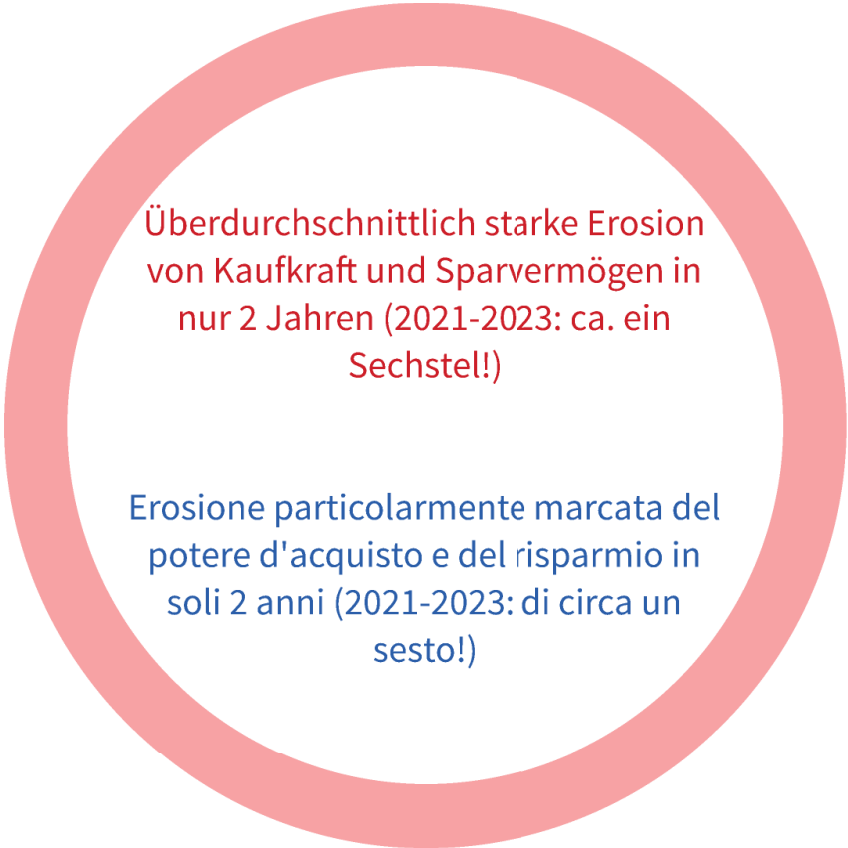
Die Arbeitnehmer erwarten mit
großer Mehrheit eine positive
Entwicklung der Südtiroler
Wirtschaft

I lavoratori dipendenti si
aspettano a grande maggioranza
uno sviluppo positivo
dell'economia altoatesina



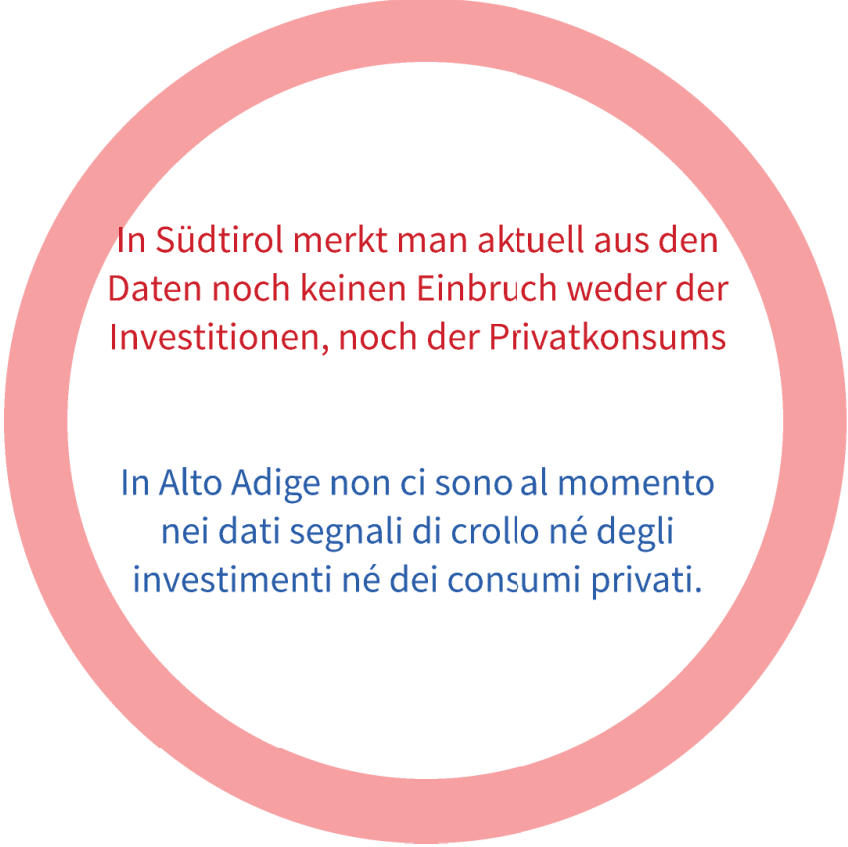
Die finanzielle Lage der
Arbeitnehmer-Familien
verbessert sich leicht, bleibt
aber angespannt

La situazione finanziaria delle
famiglie di lavoratori
dipendenti migliora
leggermente, ma rimane tesa



Überdurchschnittlich starke Erosion
von Kaufkraft und Sparvermögen in
nur 2 Jahren (2021-2023: ca. ein
Sechstel!)

Erosione particolarmente marcata del
potere d'acquisto e del risparmio in
soli 2 anni (2021-2023: di circa un
sesto!)



In Südtirol merkt man aktuell aus den Daten noch keinen Einbruch weder der Investitionen, noch der Privatkonsums

In Alto Adige non ci sono al momento nei dati segnali di crollo né degli investimenti né dei consumi privati.



Tourismus: voraussichtlich kein
Rekordsommer 2023

Turismo: probabilmente nessuna
estate record nel 2023

**BIP-Prognose 2023 für die
Südtiroler Wirtschaft: +0,7%**

**Previsione di crescita del PIL in
Alto Adige nel 2023: +0,7%**



**Danke für die Aufmerksamkeit
Das nächste AFI-Barometer erscheint
Ende Oktober**

**Grazie per l'attenzione
Il prossimo Barometro IPL esce
a fine ottobre**

Für weitere Informationen:
Per maggiori informazioni:

stefan.perini@afi-ipl.org