



INHALT
CONTENUTI

- Das internationale Umfeld
- Zwischenbilanz 2023
- Stimmungsbild Südtirol
- WIP-Schätzung 2023 und Prognose 2024



Stimmungsbild Südtirol

Thema	Stimmungsbild
Wirtschaft	...
Arbeitsmarkt	...
Wohlfühlindex	...

Inhalt
Contenuti

- Das internationale Umfeld
- Zwischenbilanz 2023
- Stimmungsbild Südtirol
- WIP-Schätzung 2023 und Prognose 2024

I. Il contesto internazionale
II. Bilancio intermedio 2023
III. Quadro clima di fiducia Alto Adige
IV. Stima PIL 2023 e previsione 2024

Das Internationale Lage
La Situazione Internazionale

Das internationale Umfeld ist weiterhin durch die Auswirkungen der Pandemie geprägt. Die globale Wirtschaft zeigt sich weiterhin schwach, was zu einer geringeren Nachfrage nach Exportprodukten führt. Die Inflation bleibt ein zentrales Thema, da sie die Kaufkraft der Verbraucher beeinträchtigt. Die geopolitischen Spannungen zwischen den USA und China sowie die Konflikte in Europa und dem Nahen Osten haben die Unsicherheit in den internationalen Märkten weiter verstärkt.

Südtiroler Zwischenbilanz 2023
Alto Adige Bilancio Intermedio 2023

Die Zwischenbilanz 2023 zeigt, dass die Wirtschaft des Südtiroler Arbeitsmarktes weiterhin unter Druck steht. Die Beschäftigung ist im Vergleich zu den Vorjahren gesunken, und die Löhne sind nur geringfügig gestiegen. Die Inflation hat sich weiter erhöht, was zu einer Verringerung der realen Kaufkraft führt. Die Prognose für 2024 ist vorsichtig optimistisch, da eine Erholung der globalen Wirtschaft erwartet wird.

Südtiroler Zwischenbilanz 2023
Alto Adige Bilancio Intermedio 2023

Die Zwischenbilanz 2023 zeigt, dass die Wirtschaft des Südtiroler Arbeitsmarktes weiterhin unter Druck steht. Die Beschäftigung ist im Vergleich zu den Vorjahren gesunken, und die Löhne sind nur geringfügig gestiegen. Die Inflation hat sich weiter erhöht, was zu einer Verringerung der realen Kaufkraft führt. Die Prognose für 2024 ist vorsichtig optimistisch, da eine Erholung der globalen Wirtschaft erwartet wird.

AFIPL

Zusatz für die Auftragskosten
 Mit weiteren Informationen
 Grundsatz für die Auftragskosten
 Cinesedema e media gennaio 2024

Stimmungsbild Südtirol

Thema	Stimmungsbild
Wirtschaft	...
Arbeitsmarkt	...
Wohlfühlindex	...



AFI-Barometer - Herbst 2023

Das Stimmungsbild der Südtiroler Arbeitnehmer

Barometro IPL - Autunno 2023

Il clima di fiducia dei lavoratori dipendenti altoatesini



Stefan Perini

Bozen/Bolzano, 06.11.2023

Inhalt

Contenuti

I. Das internationale Umfeld

II. Zwischenbilanz 2023

III. Stimmungsbild Südtirol

IV. BIP-Schätzung 2023 und Prognose 2024

I. Il contesto internazionale

II. Bilancio intermedio 2023

III. Quadro clima di fiducia Alto Adige

IV. Stima PIL 2023 e previsione 2024

Internationale Entwicklung Andamento internazionale

REPORT

Das IMK ist ein Institut
der Hans-Böckler-Stiftung

IMK Report Nr. 184, September 2023

STARK RESTRIKTIVE GELDPOLITIK VERSCHÄRFT WIRTSCHAFTSFLAUTE

Prognose der wirtschaftlichen Entwicklung 2023/2024

Sebastian Dullien, Alexander Herzog-Stein, Peter Hohlfeld, Katja Rietzler, Sabine Stephan,
Thomas Theobald, Silke Tober, Sebastian Watzka

Herbst 2023

ifo INSTITUT

*Kaufkraft kehrt zurück –
Politische Unsicherheit hoch*

Quelle: IMK Report 184, September 2023. IfW u.a., Gemeinschaftsdiagnose - Herbst 2023, 22. September 2023
Fonte: IMK Report 184, settembre 2023. IfW u.a., Gemeinschaftsdiagnose - Autunno 2023, 22 settembre 2023

 **AFIPL**

Wirtschaftswachstumsprognosen (%)

Previsioni di crescita economica (%)

	2023	2024
Italien Italia	+0,6	+0,9
Deutschland Germania	-0,3	+0,7
Österreich Austria	+0,1	+1,3
Euroraum Eurozona	+0,5	+0,9

Quelle: IfW u.a., Gemeinschaftsdiagnose - Herbst 2023, 22. September 2023
Fonte: IfW u.a., Gemeinschaftsdiagnose - Autunno 2023, 22 settembre 2023

Inflationsprognosen (%) Previsioni inflazione (%)

	2023	2024
Italien Italia	+6,2	+2,8
Deutschland Germania	+6,2	+2,4
Österreich Austria	+7,2	+2,0
Euroraum Eurozona	+5,5	+2,5

Quelle: IfW u.a., Gemeinschaftsdiagnose, - Herbst 2023, 22. September 2023
Fonte: IfW u.a., Gemeinschaftsdiagnose - Autunno 2023, 22 settembre 2023

Die internationale Lage

La situazione internazionale



- Problematik der Lieferengpässe weitgehend überwunden
 - Arbeitslosenraten in den allermeisten EU-Ländern rückläufig
 - Entspannung an der Preisfront. Inflation bildet sich zurück
 - Zins-Höhepunkt scheint erreicht. 2024 Zinswende erwartet
-
- Superamento delle difficoltà legate agli approvvigionamenti
 - Tasso di disoccupazione in diminuzione nella maggior parte dei Paesi UE
 - Calmieramento sul fronte dei prezzi. Inflazione in discesa
 - Fine del rialzo dei tassi di interesse, atteso nel 2024 un nuovo corso al ribasso

Die internationale Lage

La situazione internazionale



- Wachstumsaussichten für die Weltwirtschaft verhalten. Weltkonjunktur expandiert 2023 und 2024 nur moderat
- Kraftlose Investitionstätigkeit. Gründe: Schwache Konjunktur und hohe Zinsen
- Mit Blick auf Italien: Baukonjunktur kompromittiert. Superbonus läuft aus und schwache Bauinvestitionen

- Prospettive di crescita per l'economia mondiale contenute. Congiuntura mondiale 2023/2024 solo moderatamente espansiva
- Ciclo economico stagnante e alti tassi di interesse rallentano gli investimenti
- Soprattutto per l'Italia: compromessa la congiuntura per via del superbonus in scadenza e congiuntura edile debole

Die internationale Lage

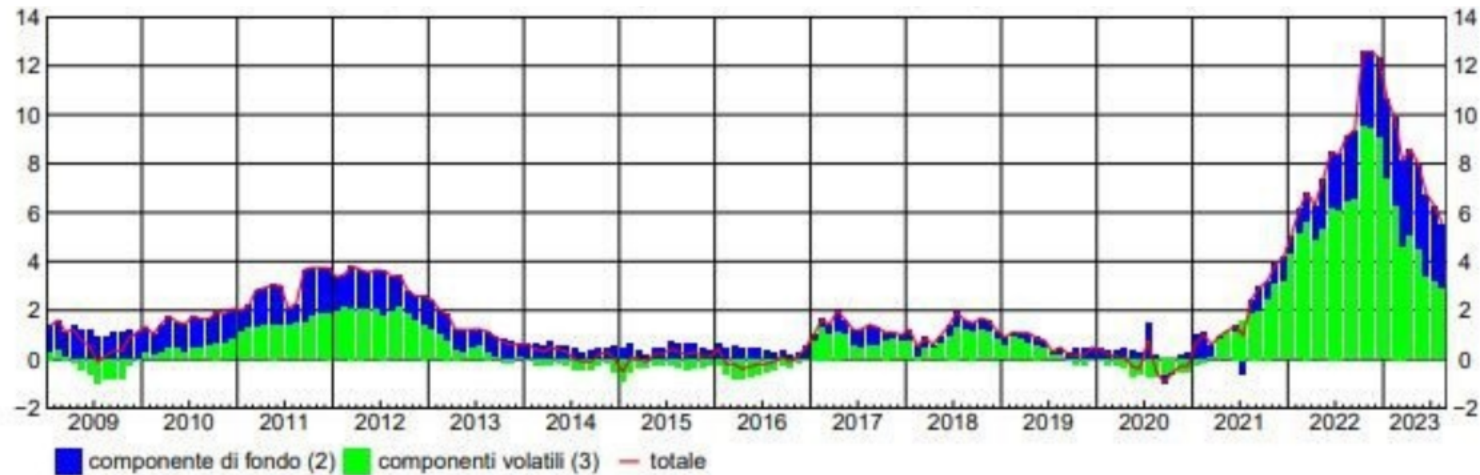
La situazione internazionale



- Restriktive Geldpolitik. Risiko übermäßige Straffung
 - Konjunkturelle Schwäche kommt in D mittlerweile auf dem Arbeitsmarkt an. Trotzdem kein größerer Anstieg der Arbeitslosigkeit
 - Corona-Maßnahmen/Sonderregeln laufen aus: Hilfsmaßnahmen, Steuerbegünstigungen, Aussetzung Haushaltskriterien
 - Verschärfung geopolitischer Spannungen könnte Szenario augenblicklich verändern, mit massiven Auswirkungen auf Lieferketten und Energiepreise
-
- Politica monetaria: rischio di un'eccessiva strozzatura
 - Debole congiuntura in Germania con effetti sul mercato del lavoro
Tasso di disoccupazione fermo grazie alla carenza strutturale di offerta di lavoro
 - Effetti delle misure anti-covid (pacchetti di aiuti e agevolazioni fiscali) in esaurimento. Ritorno delle regole del Patto di stabilità sul debito pubblico

Inflation Inflazione

Verbraucherinflation und Beiträge ihrer Komponenten (%) Inflazione al consumo e contributi delle sue componenti (%)



Fonte: elaborazioni su dati Eurostat.

(1) Indice armonizzato dei prezzi al consumo. – (2) Comprende i beni non alimentari e non energetici e i servizi. – (3) Comprende i prodotti alimentari e i beni energetici.

Quelle: Banca d'Italia, l'economia Italiana in breve - N. 10, Oktober 2023

Fonte: Banca d'Italia, l'economia Italiana in breve - n. 10, ottobre 2023

Erzeugerpreise in der Industrie auf dem Inlandsmarkt Prezzi alla produzione dell'industria sul mercato interno

Tendentielle Veränderung der Erzeugerpreise (%)

Variazione tendenziale dei prezzi alla produzione (%)

Industrie insgesamt	März 23	April 23	Mai 23	Juni 23	Juli 23	Aug 23
Euroraum	5,5	0,9	-1,6	-3,4	-7,6	-11,5
EU	6,7	2,1	-0,5	-2,4	-6,6	-10,5
Belgien	5,0	-6,8	-9,6	-12,4	-12,8	-16,6
Bulgarien	2,5	-4,7	-7,0	-11,4	-18,1	-27,2
Tschechien	10,2	6,4	3,6	1,9	1,4	1,8
Dänemark	4,7	3,6	0,9	-1,4	-4,4	-10,4
Deutschland	7,3	4,8	1,6	0,5	-5,8	-12,5
Estland	5,9	2,0	-4,6	-6,2	-8,2	-10,9
Irland	-29,9	-21,4	-9,7	-17,1	-39,5	-51,2
Griechenland	-10,8	-13,1	-10,6	-7,2	-5,9	-8,3
Spanien	-1,4	-4,5	-6,8	-8,0	-8,7	-10,0
Frankreich	12,7	7,0	5,7	3,1	0,9	-1,3
Kroatien	14,0	9,1	3,7	4,2	3,6	4,0
Italien	3,0	-3,5	-6,8	-8,2	-13,8	-16,1

Quelle: Eurostat, Euroindikatoren 110/2023, 4. Oktober 2023

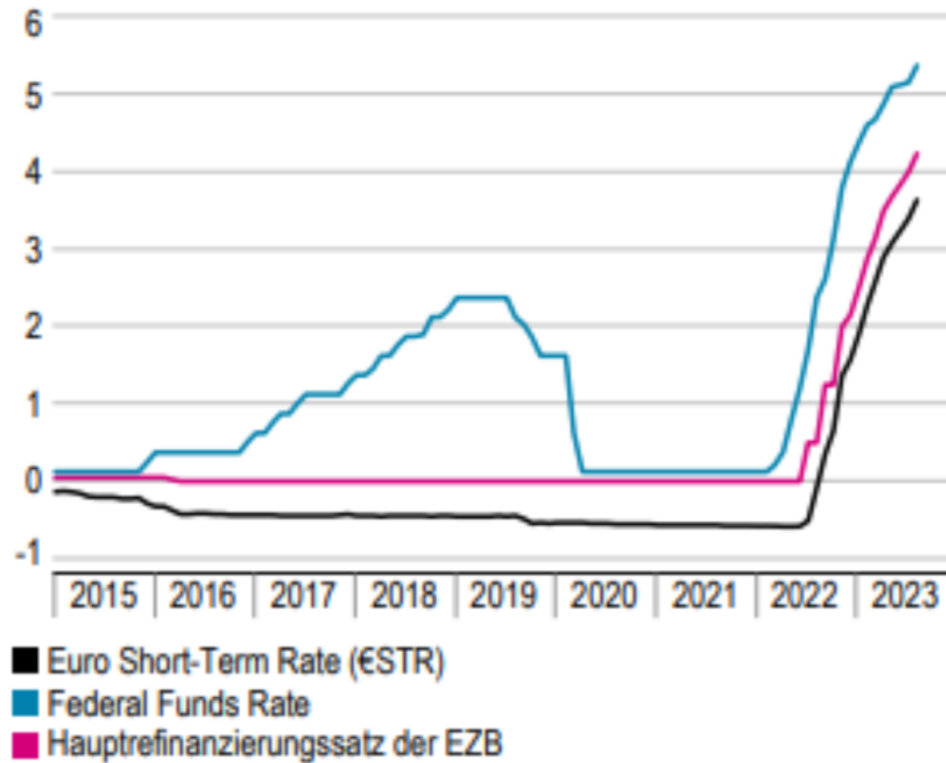
Fonte: Eurostat, Euroindikatoren 110/2023, 4 ottobre 2023

Monetäre Rahmenbedingungen

Condizioni quadro monetarie

Leitzinsen im Euroraum und in den USA (%)

Tassi di interesse di riferimento nell'area euro e negli USA (%)



Quelle: IMK Report Nr. 184, September 2023

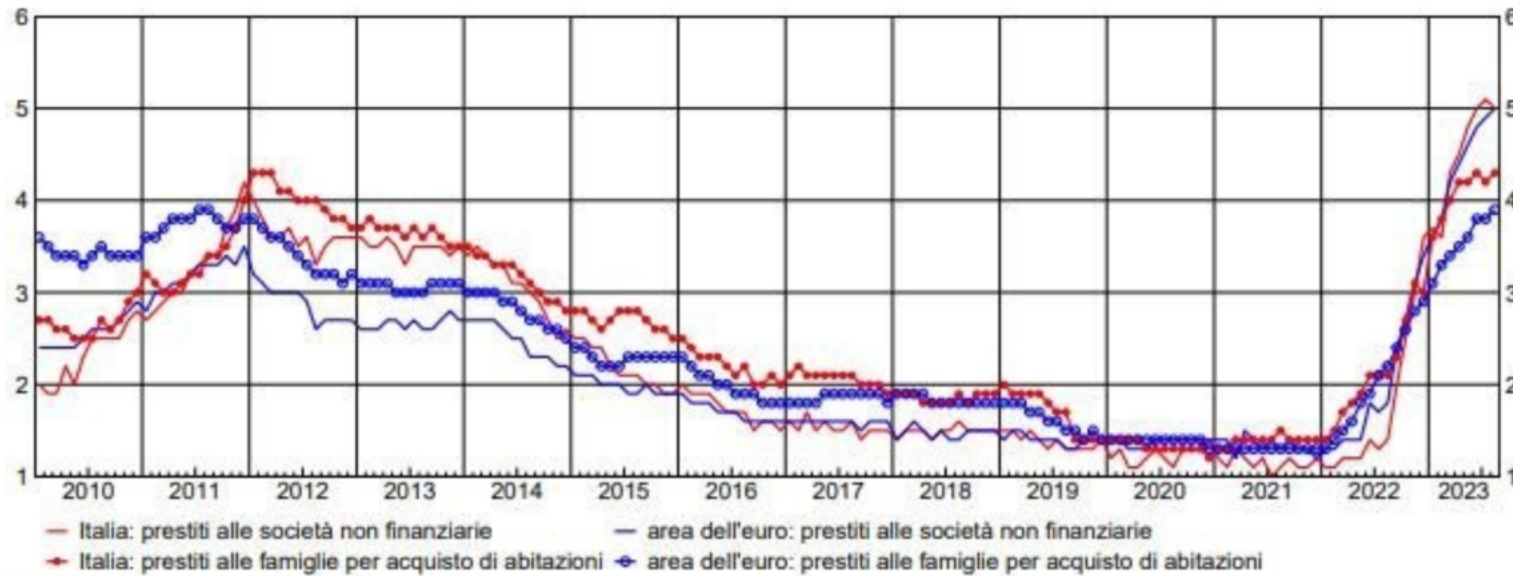
Fonte: IMK Report Nr. 184, settembre 2023

Monetäre Rahmenbedingungen

Condizioni quadro monetarie

Zinssätze für neue Darlehen (%)

Tassi di interesse sui nuovi prestiti (%)



Fonte: elaborazioni su dati Banca d'Italia e BCE.

(1) Valori medi. I dati si riferiscono alle sole operazioni in euro e sono raccolti ed elaborati secondo la metodologia armonizzata dell'Eurosistema.

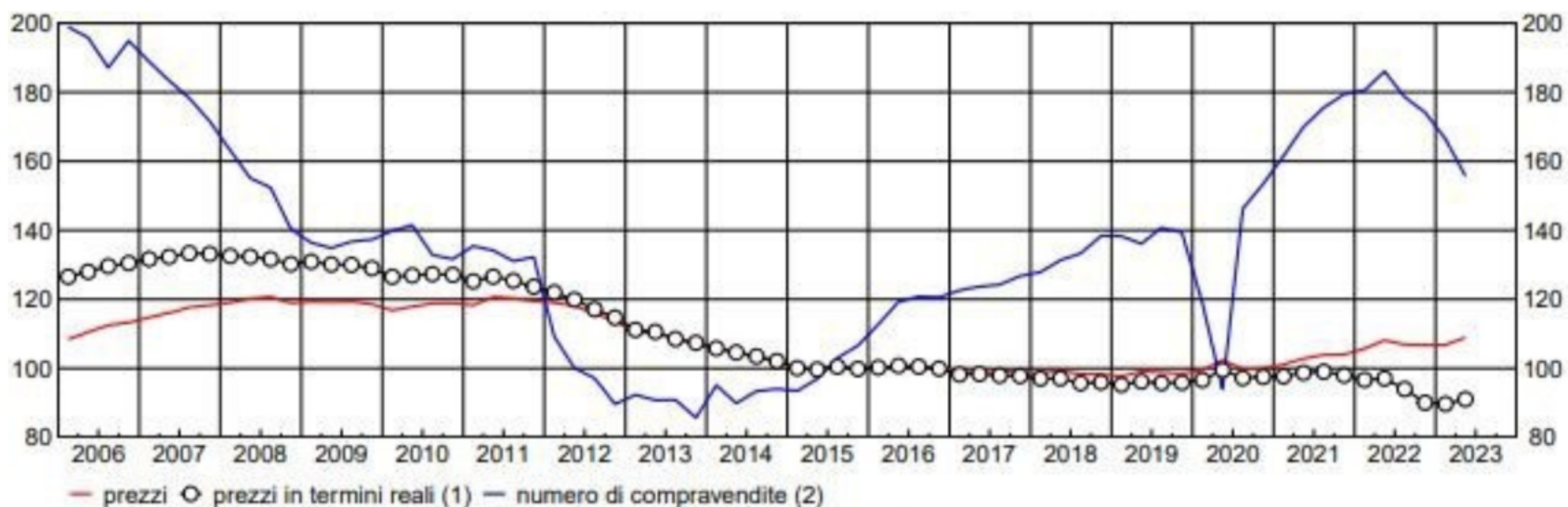
Quelle: Banca d'Italia, l'economia Italiana in breve - N. 10, Oktober 2023

Fonte: Banca d'Italia, l'economia Italiana in breve - n. 10, ottobre 2023

Immobilienmarkt

Mercato immobiliare

Immobilienverkäufe und Immobilienpreise Compravendite e prezzi delle abitazioni



Fonte: elaborazioni su dati Osservatorio del Mercato Immobiliare (OMI) dell'Agenzia delle Entrate, Banca d'Italia, Istat e Consulente immobiliare.

(1) Prezzi delle abitazioni deflazionati con l'indice dei prezzi al consumo. – (2) Valori corretti per la stagionalità e per gli effetti di calendario.

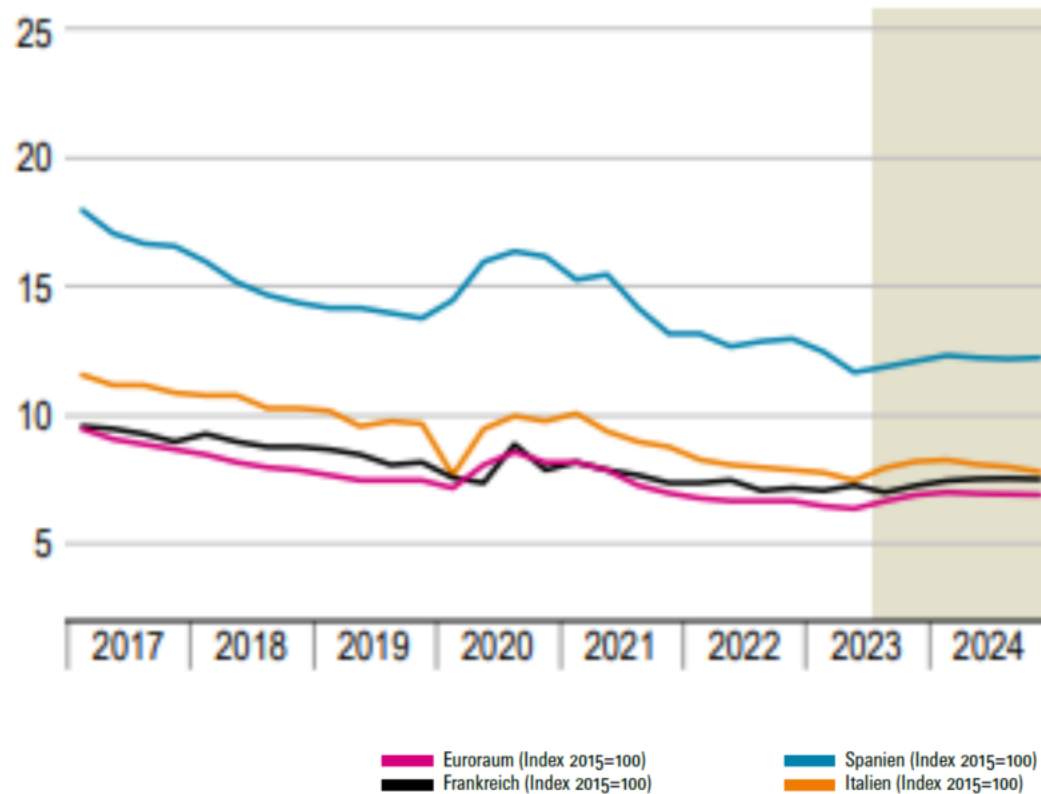
Quelle: Banca d'Italia, l'economia Italiana in breve - N. 10, Oktober 2023

Fonte: Banca d'Italia, l'economia Italiana in breve - n. 10, ottobre 2023

Arbeitsmarkt

Mercato del lavoro

Arbeitslosenquoten im Euroraum (%)
Tassi di disoccupazione nell'area euro (%)



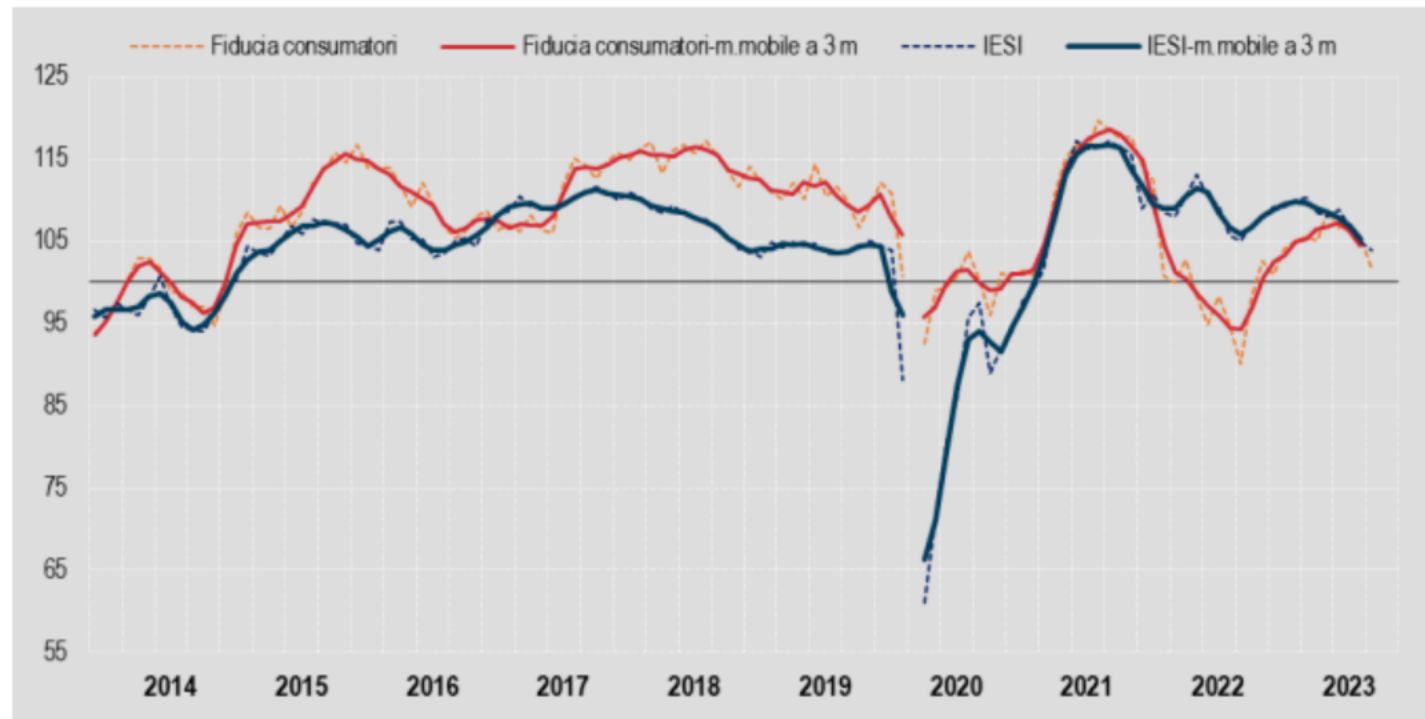
Quelle: IMK Report Nr. 184, September 2023
Fonte: IMK Report Nr. 184, settembre 2023

Stimmungsbild Italien

Quadro di fiducia Italia

FIGURA 1. INDICI DEL CLIMA DI FIDUCIA DEI CONSUMATORI E DELLE IMPRESE ITALIANE (IESI)

Gennaio 2014 – ottobre 2023, indici destagionalizzati mensili e media mobile a 3 mesi (base 2010=100)



Quelle: Istat - Fiducia dei consumatori e delle imprese, 27. Oktober 2023

Fonte: Istat - Fiducia dei consumatori e delle imprese, 27 ottobre 2023

Inhalt

Contenuti

I. Das internationale Umfeld

II. Zwischenbilanz 2023

III. Stimmungsbild Südtirol

IV. BIP-Schätzung 2023 und Prognose 2024

I. Il contesto internazionale

II. Bilancio intermedio 2023

III. Quadro clima di fiducia Alto Adige

IV. Stima PIL 2023 e previsione 2024

Südtirol 2023: Zwischenbilanz

Alto Adige 2023: bilancio intermedio

Indikator	Quelle	Anzahl Monate verfügbarer Daten	Zwischenbilanz 2023 (Durchschnittliche Veränderung zu 2022, außer anders angegeben)
Indicatore	Fonte	Numero mesi dati disponibili	Bilancio intermedio 2023 (Variazione media rispetto al 2022, salvo diversamente indicato)
		1 2 3 4 5 6 7 8 9 10 11 12	
Unselbständig Beschäftigte Occupati dipendenti	Beobachtungsstelle für den Arbeitsmarkt Osservatorio del mercato del lavoro	█	2,0%
Erwerbstätigenquote 15-64 Jahre (letztes verfügbares Quartal) Tasso di occupazione 15-64 anni (ultimo trimestre disponibile)	ASTAT	█	73,6%
Arbeitslosenquote (letztes verfügbares Quartal) Tasso di disoccupazione (ultimo trimestre disponibile)	ASTAT	█	1,3%
Exportvolumen Volume esportazioni	ISTAT	█	3,3%
Importvolumen Volume importazioni	ISTAT	█	-0,4%
Touristische Nächtigungen Pernottamenti turistici	ASTAT	█	6,8%
Index der Verbraucherpreise (Inflationsrate, kumuliert seit Jahresbeginn) Indice dei prezzi al consumo (tasso di inflazione cumulato da inizio anno)	Gemeinde Bozen Comune Bolzano	█	7,3%
Kreditvolumen Volume di crediti erogati	Banca d'Italia	█	2,9%

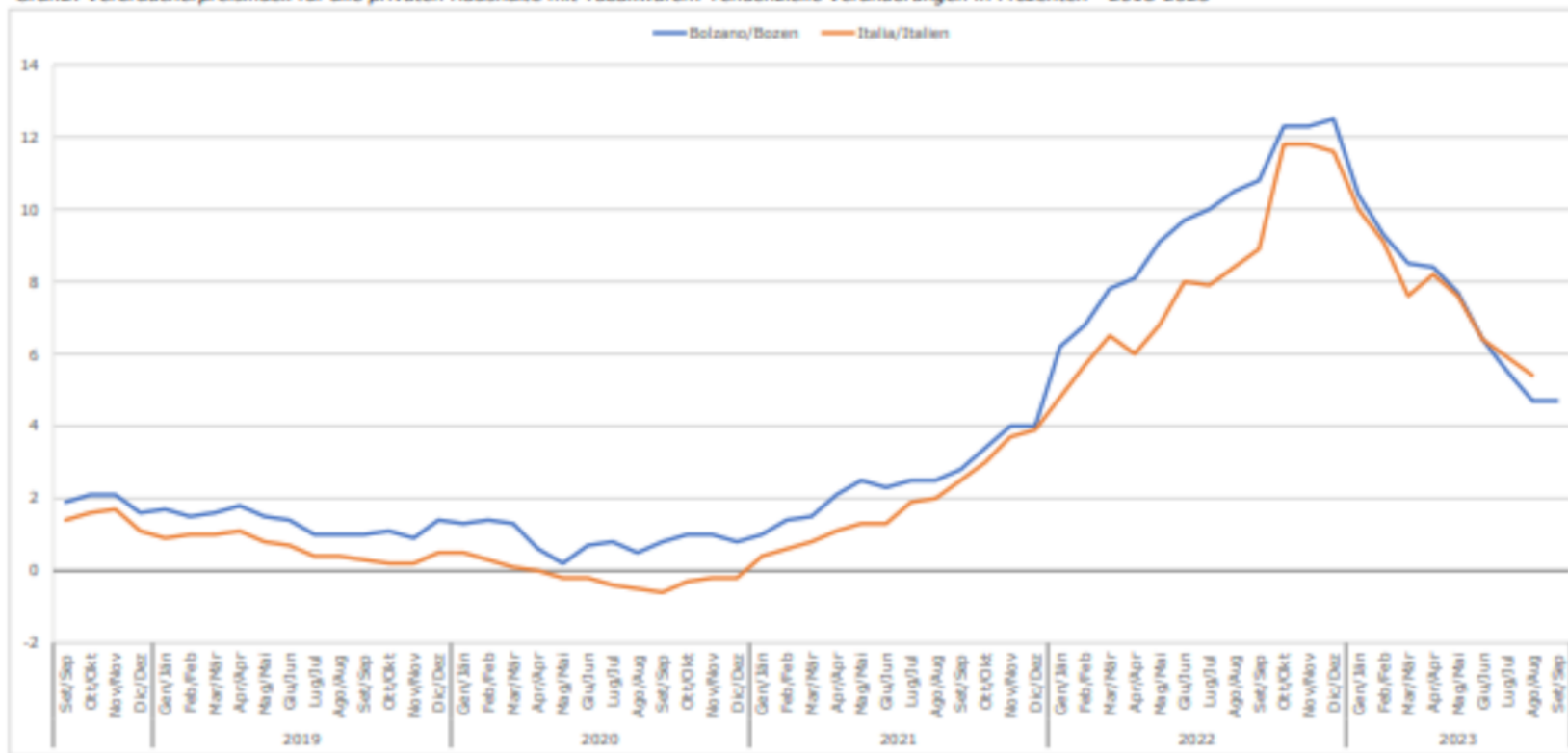
Quelle: Ausarbeitung AFI

Fonte: Elaborazione IPL

Index der Verbraucherpreise (%)

Indice prezzi al consumo (%)

Graf. 2: Indice dei prezzi al consumo per l'intera collettività con tabacchi: Variazione tendenziale percentuale - 2018-2023
 Graf.2: Verbraucherpreisindex für alle privaten Haushalte mit Tabakwaren: Tendenzielle Veränderungen in Prozenten - 2018-2023



Quelle: Gemeinde Bozen - Verbraucherpreisindex der Gemeinde Bozen, September 2023

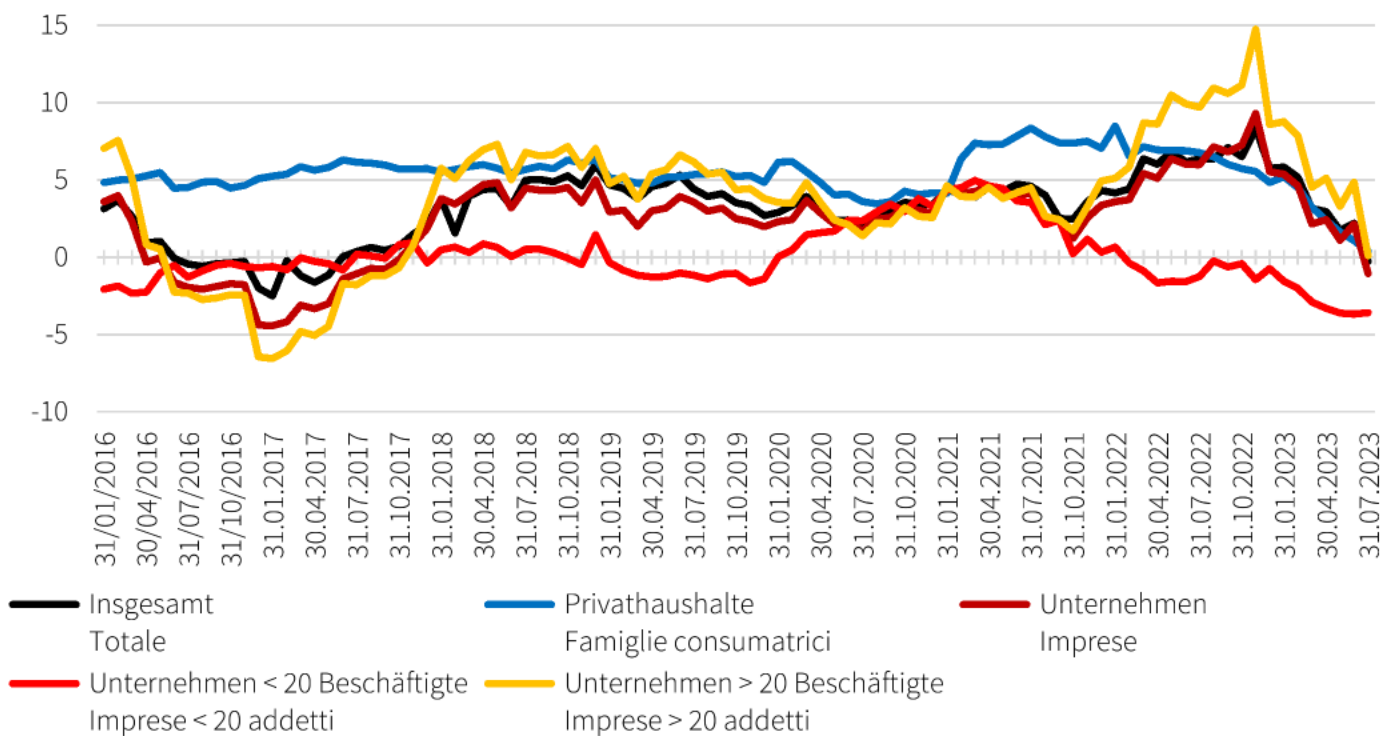
Fonte: Comune di Bolzano - indice dei prezzi al consumo di Bolzano, settembre 2023

Kreditmarkt

Mercato del credito

Veränderung des Kreditvolumens (m/m-12,%)

Variatione del volume dei crediti (m/m-12, %)



Quelle: Banca d'Italia
Fonte: Banca d'Italia

© AFI IPL 2023

Arbeitskräfteerhebung

Indagine sulla forza lavoro

Indikatore zum Arbeitsmarkt nach Quartal - 2021-2023 (a)

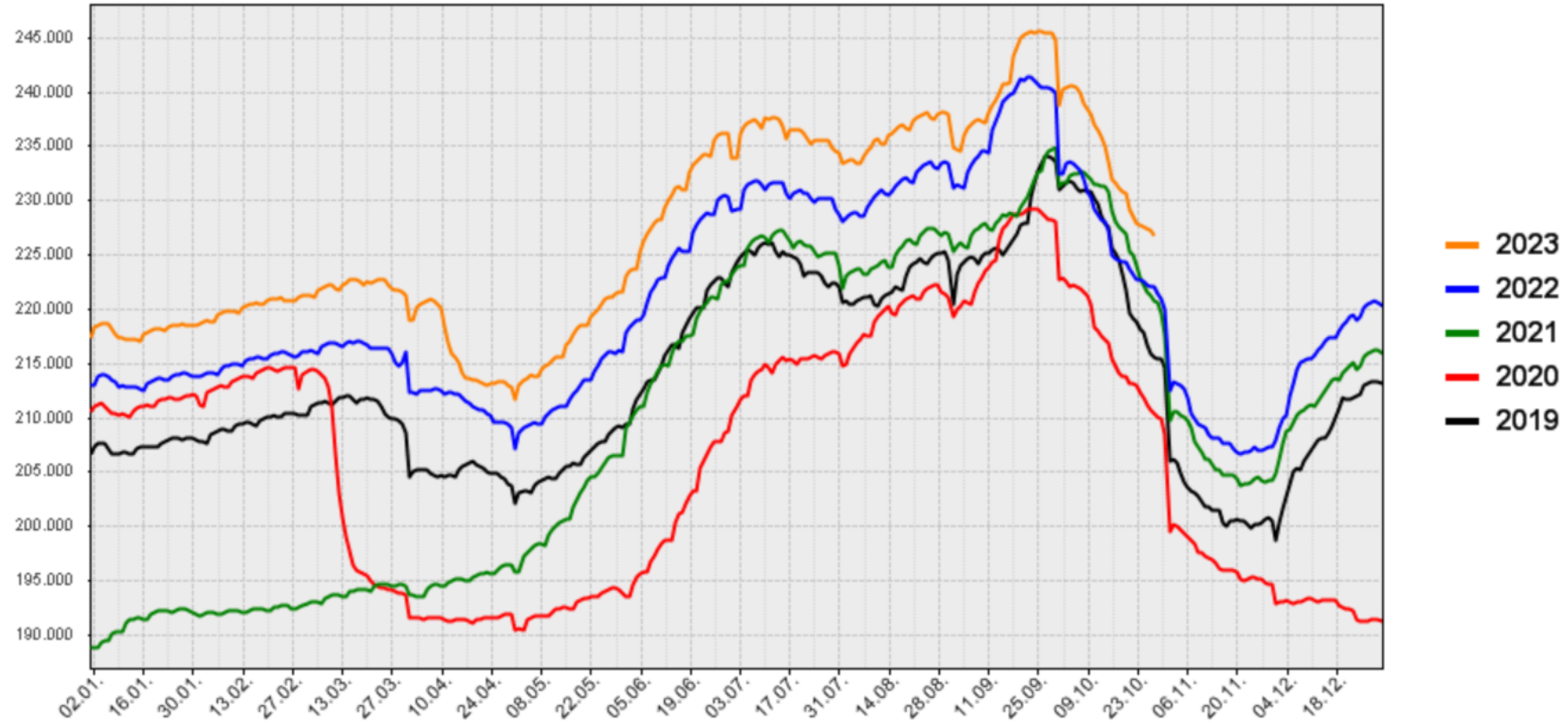
Indicatori del mercato del lavoro per trimestre - 2021-2023 (a)

	2021			2022				2023		
	2.Quartal 2° trim.	3.Quartal 3° trim.	4.Quartal 4° trim.	1.Quartal 1° trim.	2.Quartal 2° trim.	3.Quartal 3° trim.	4.Quartal 4° trim.	1.Quartal 1° trim.	2.Quartal 2° trim.	
Erwerbstätige	250.419	259.010	259.037	260.034	263.591	267.318	261.503	262.043	262.039	Occupati
Männer	139.521	142.794	144.299	141.773	143.029	145.775	140.299	141.998	140.673	Maschi
Frauen	110.898	116.216	114.738	118.261	120.562	121.543	121.204	120.045	121.366	Femmine
- Landwirtschaft	18.532	13.960	13.833	16.378	18.465	16.177	12.713	13.561	14.277	- Agricoltura
Männer	14.170	11.601	10.585	11.454	13.831	13.325	9.735	9.359	10.840	Maschi
Frauen	4.362	2.359	3.249	4.924	4.634	2.853	2.978	4.203	3.437	Femmine
- Produzierendes Gewerbe	58.923	60.034	62.147	60.082	62.086	57.099	53.395	59.556	59.952	- Industria
Männer	47.563	50.853	52.237	48.552	50.681	46.967	43.166	49.536	49.437	Maschi
Frauen	11.360	9.181	9.909	11.531	11.405	10.131	10.229	10.020	10.515	Femmine
- Dienstleistungen	172.965	185.017	183.057	183.574	183.041	194.042	195.395	188.926	187.810	- Servizi
Männer	77.788	80.340	81.477	81.767	78.518	85.483	87.398	83.104	80.397	Maschi
Frauen	95.177	104.676	101.580	101.807	104.523	108.559	107.997	105.823	107.413	Femmine
Arbeitslose	8.737	8.779	8.048	7.889	5.423	4.474	6.689	7.829	3.351	Disoccupati
Männer	3.144	4.768	3.226	3.112	2.166	1.384	2.929	3.201	2.198	Maschi
Frauen	5.593	4.010	4.821	4.776	3.256	3.090	3.760	4.628	1.153	Femmine
Registrierte Arbeitslose (b)	22.933	12.863	18.795	17.384	16.118	10.960	17.893	16.801	16.521	Disoccupati registrati (b)
Männer	9.098	4.962	7.297	7.034	6.415	4.220	7.105	6.916	6.633	Maschi
Frauen	13.834	7.901	11.498	10.349	9.703	6.740	10.788	9.885	9.888	Femmine
Nichterwerbspersonen 15-64 Jahre	90.203	82.775	84.740	84.700	83.947	81.746	81.087	80.142	86.458	Inattivi 15-64 anni
Männer	34.611	29.928	31.275	34.175	34.437	33.113	34.092	32.875	36.742	Maschi
Frauen	55.592	52.847	53.465	50.525	49.510	48.633	46.995	47.267	49.717	Femmine

Quelle: ASTAT - Landesinstitut für Statistik, September 2023
 Fonte: ASTAT - Istituto provinciale di statistica, settembre 2023

Anzahl Arbeitnehmer

Numero lavoratori dipendenti



Quelle: Abteilung Arbeit - Beobachtungsstelle für den Arbeitsmarkt, Oktober 2023

Fonte: Ripartizione lavoro - Osservatorio del mercato del lavoro, ottobre 2023

Südtirol: Zwischenbilanz 2023

Alto Adige: bilancio intermedio 2023



- Inflations-Trendwende mit Jahresbeginn. Bemerkenswert: Inflation aktuell in BZ niedriger als in Italien
- Arbeitslosenrate auf Niedrigstniveau. Beschäftigungsdynamik noch intakt
- Tourismus: positive Gästeentwicklung (erste 8 Monate 2023)

- Inversione di tendenza dell'inflazione da inizio anno. Da notare: attualmente inflazione a BZ inferiore a quella IT
- Tasso di disoccupazione ai minimi. Per ora, dinamica occupazionale solida
- Turismo: annata turistica positiva (primi 8 mesi 2023)

Südtirol: Zwischenbilanz 2023

Alto Adige: bilancio intermedio 2023



- Außenhandelsdynamik nimmt im 2. Quartal ab. Grund: internationale Konjunktur
 - Starke Verlangsamung der Kreditdynamik, v.a. der größeren Unternehmen. Im Juli 2023, erstmals Rückgang!
 - Befristete Beschäftigung geht im Sept. in allen Sektoren zurück. Verzicht auf Zusatzpersonal?
-
- Dinamica del commercio estero in rallentamento nel 2° trimestre. Motivo: congiuntura internazionale
 - Forte rallentamento della dinamica creditizia, in primis delle grandi imprese. A luglio 2023, decrescita!
 - Contratti a tempo determinato in calo in tutti i settori in settembre: rinuncia di personale aggiuntivo?

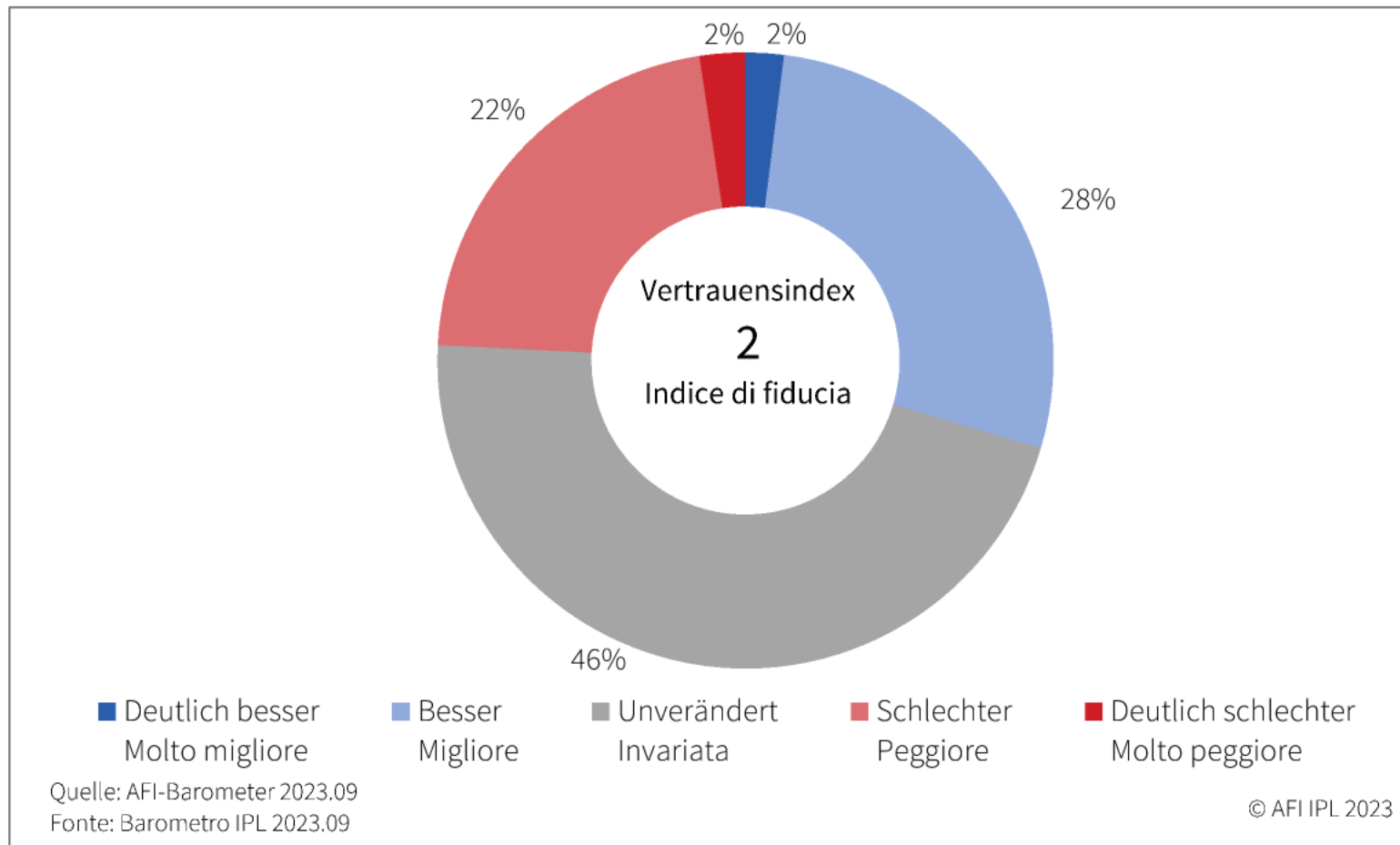
Inhalt

Contenuti

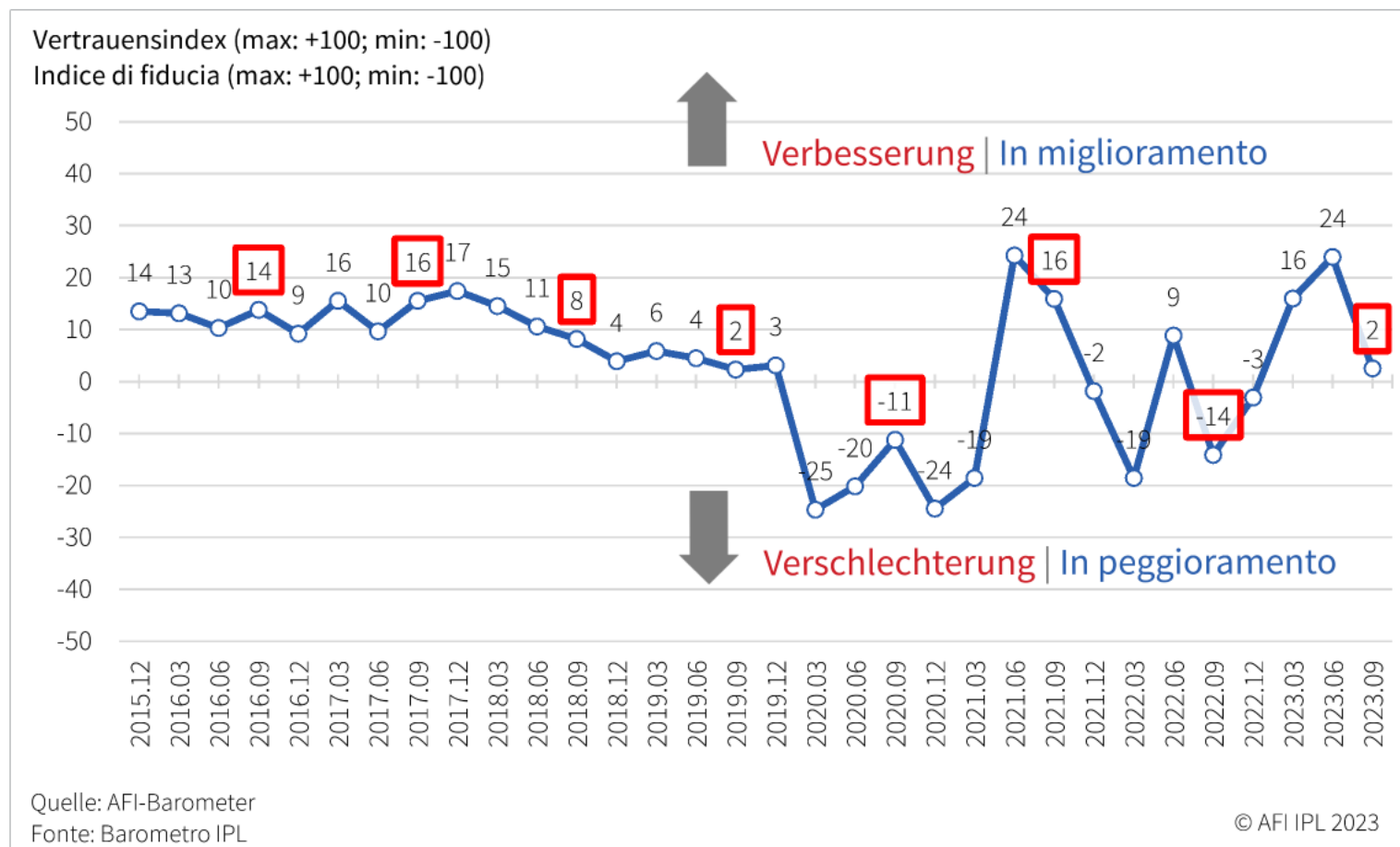
- I. Das internationale Umfeld
- II. Zwischenbilanz 2023
- III. Stimmungsbild Südtirol**
- IV. BIP-Schätzung 2023 und Prognose 2024

- I. Il contesto internazionale
- II. Bilancio intermedio 2023
- III. Quadro clima di fiducia Alto Adige**
- IV. Stima PIL 2023 e previsione 2024

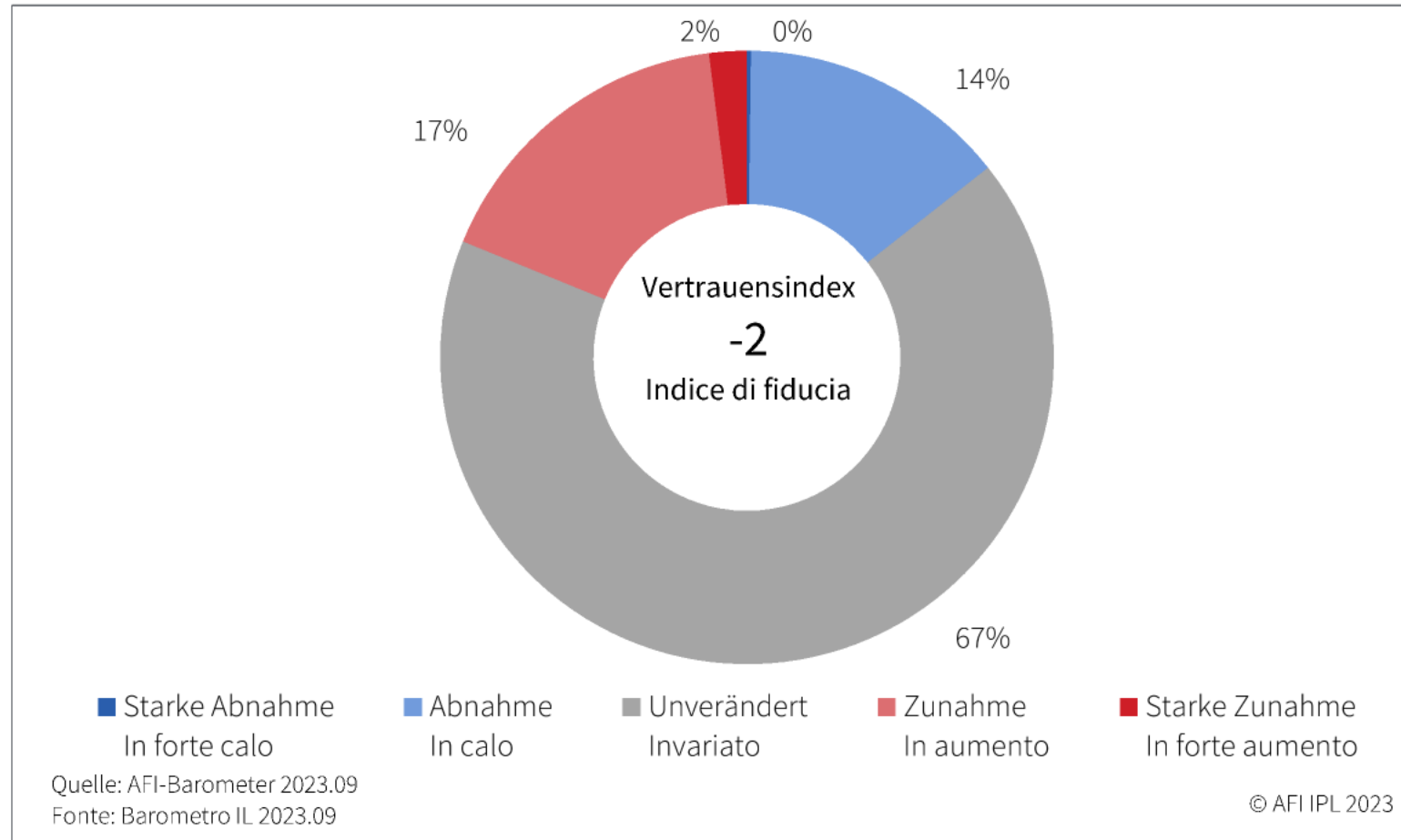
Erwartete Entwicklung der wirtschaftlichen Situation Südtirols Sviluppo previsto della situazione economica in Alto Adige



Erwartete Entwicklung der wirtschaftlichen Situation Südtirols Sviluppo previsto della situazione economica in Alto Adige

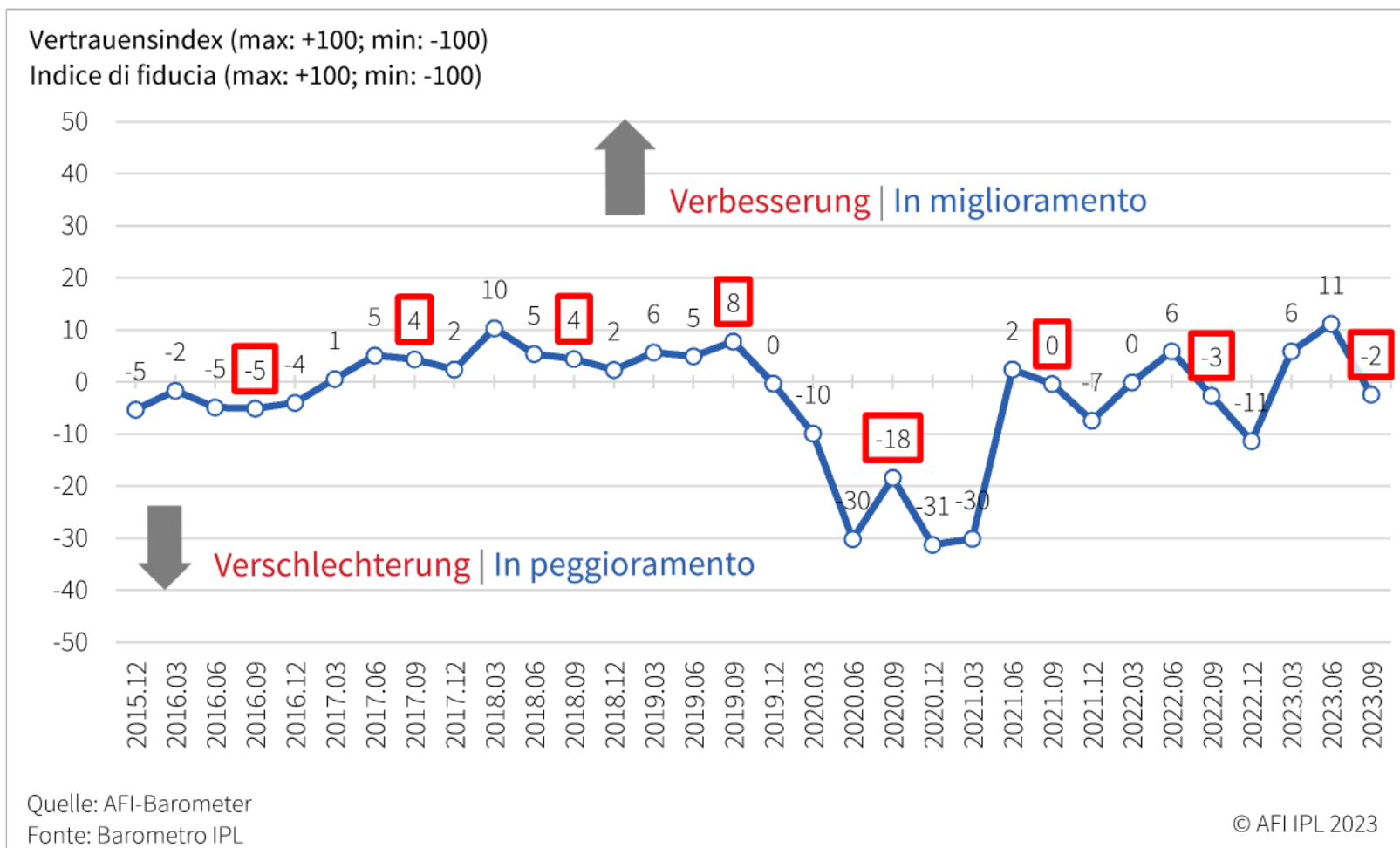


Erwartete Entwicklung der Arbeitslosigkeit in Südtirol Sviluppo previsto della disoccupazione in Alto Adige

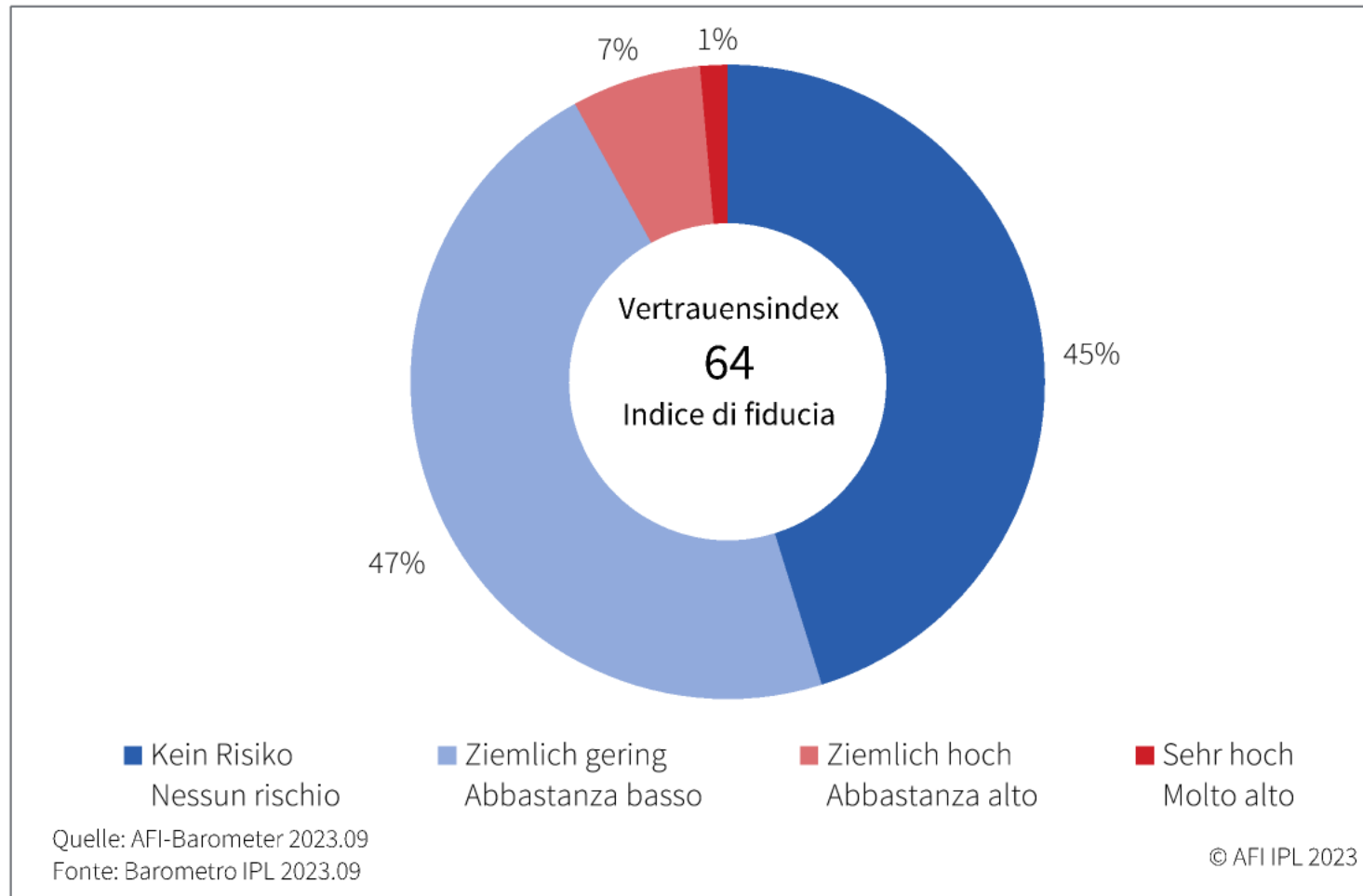


Erwartete Entwicklung der Arbeitslosigkeit in Südtirol

Sviluppo previsto della disoccupazione in Alto Adige

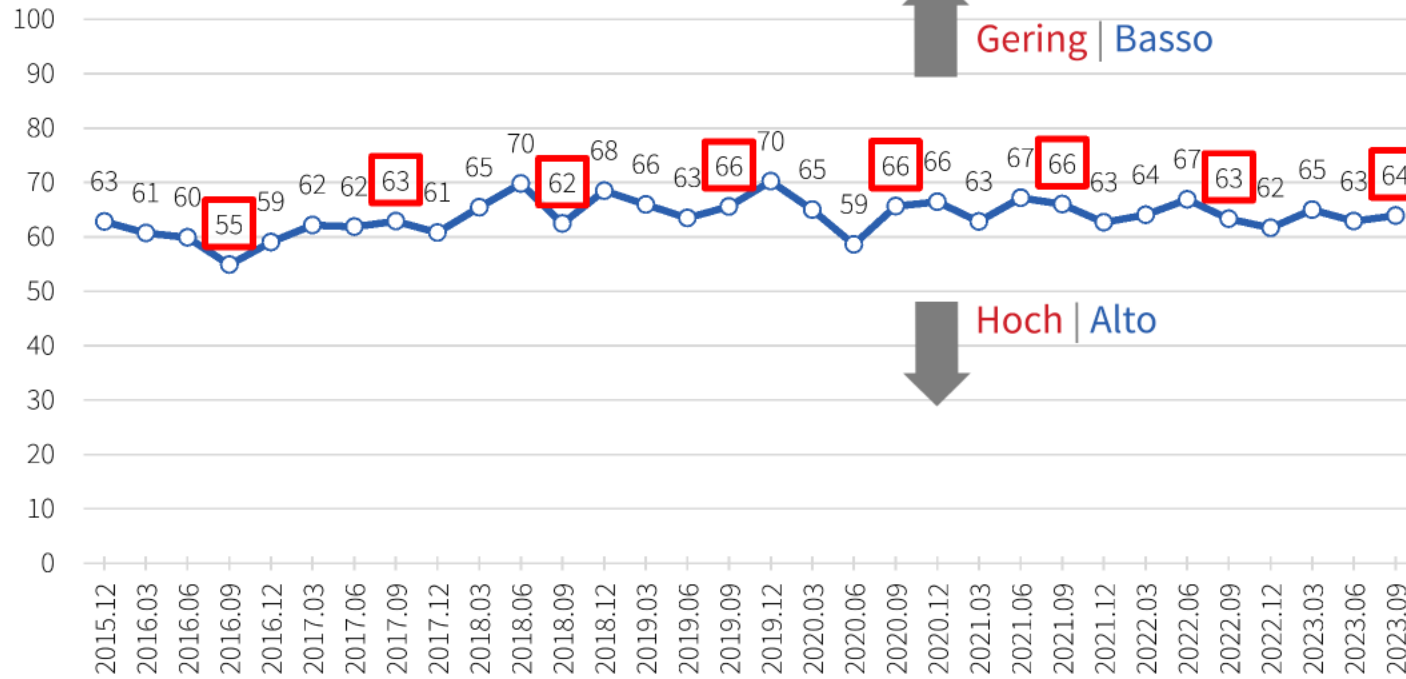


Aktuelles Risiko den Arbeitsplatz zu verlieren Rischio attuale di perdere il posto di lavoro



Aktuelles Risiko den Arbeitsplatz zu verlieren Rischio attuale di perdere il posto di lavoro

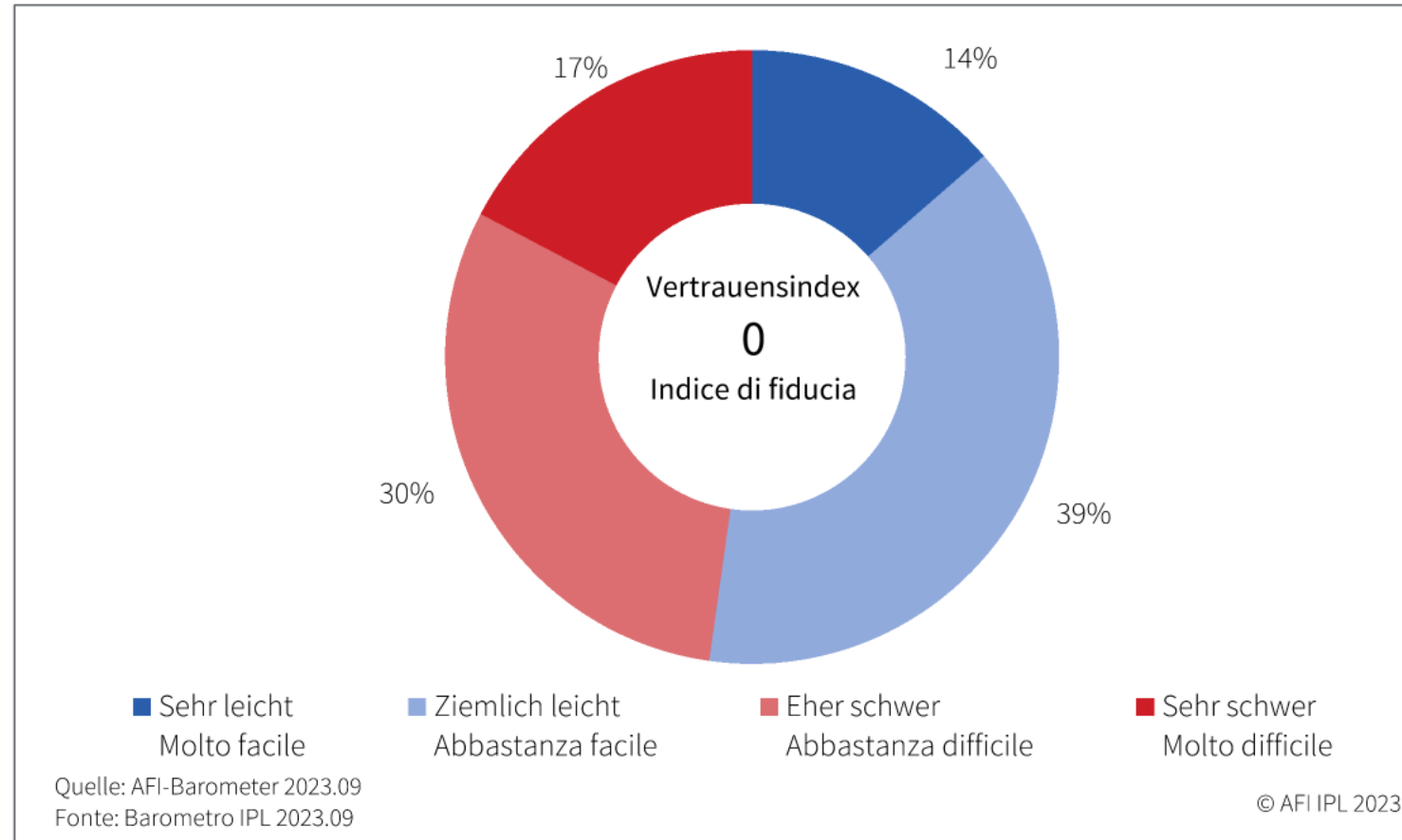
Vertrauensindex (max: +100; min: -100)
Indice di fiducia (max: +100; min: -100)



Quelle: AFI-Barometer
Fonte: Barometro IPL

© AFI IPL 2023

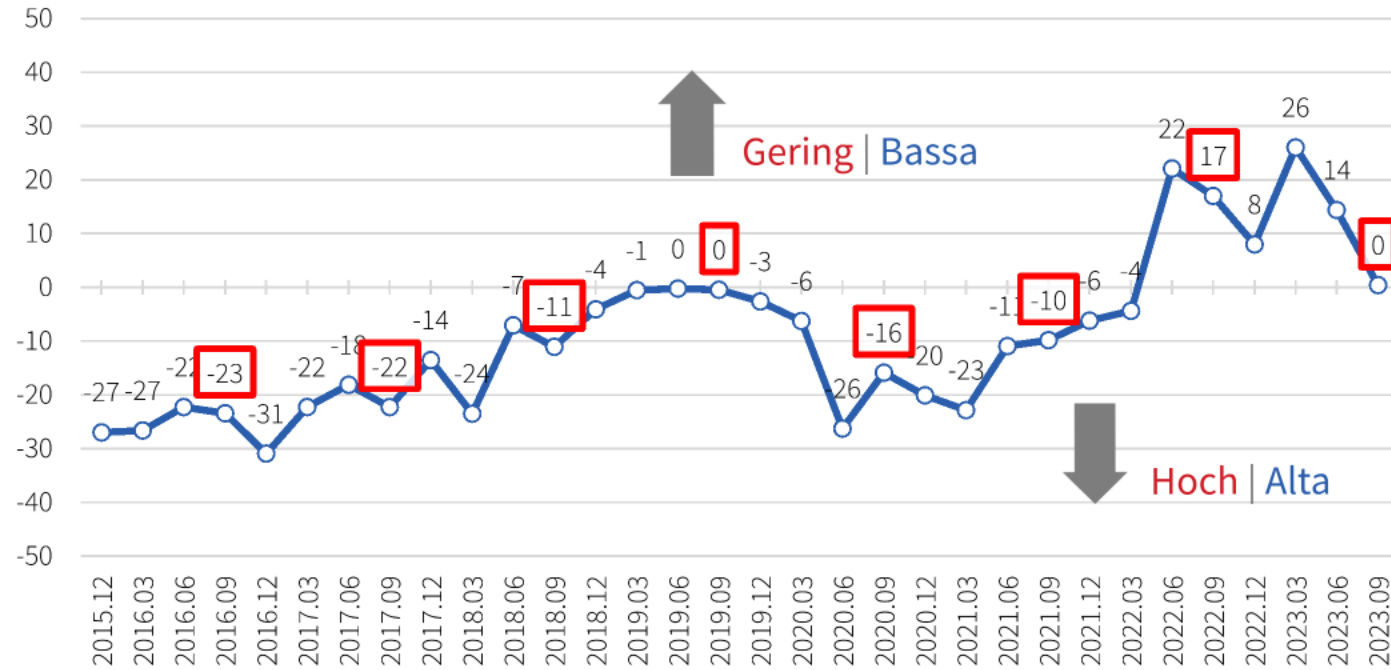
Erwartete Schwierigkeiten einen gleichwertigen Job zu finden Difficoltà prevista nel trovare un posto di lavoro equivalente



Erwartete Schwierigkeiten einen gleichwertigen Job zu finden Difficoltà prevista nel trovare un posto di lavoro equivalente

Vertrauensindex (max: +100; min: -100)

Indice di fiducia (max: +100; min: -100)

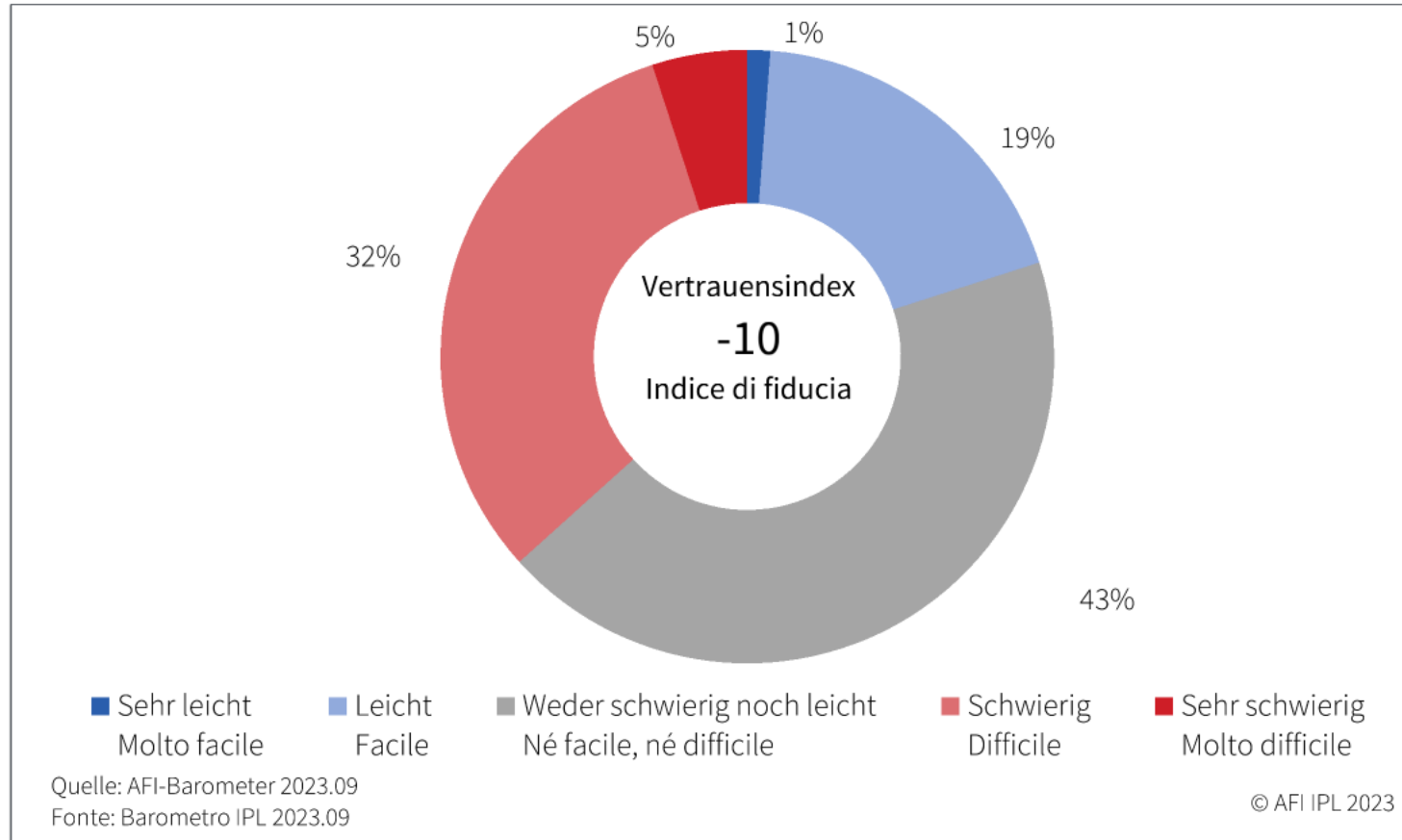


Quelle: AFI-Barometer

Fonte: Barometro IPL

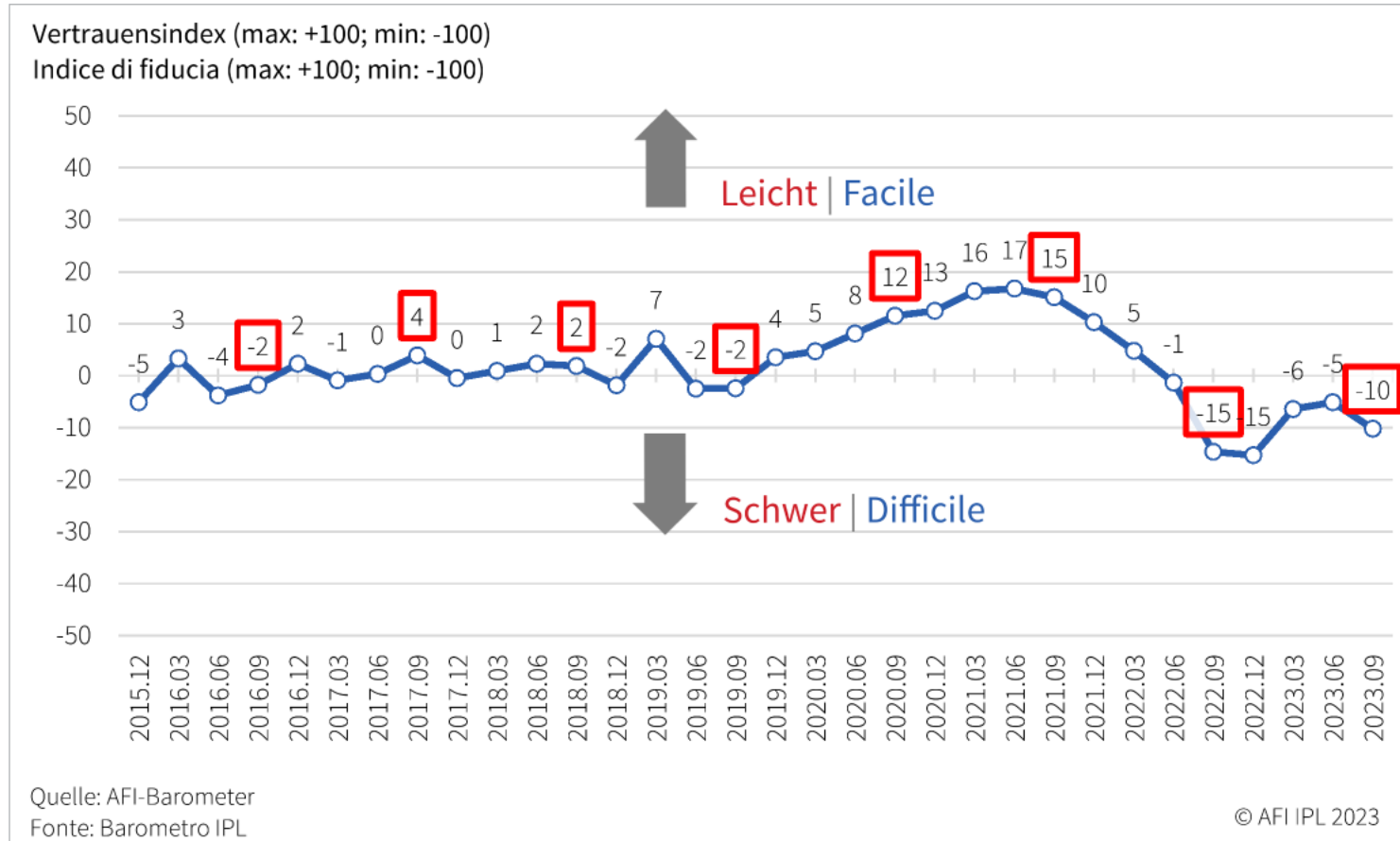
© AFI IPL 2023

Mit dem Lohn über die Runden zu kommen ist aktuell ...
Arrivare a fine mese con lo stipendio attualmente è ...



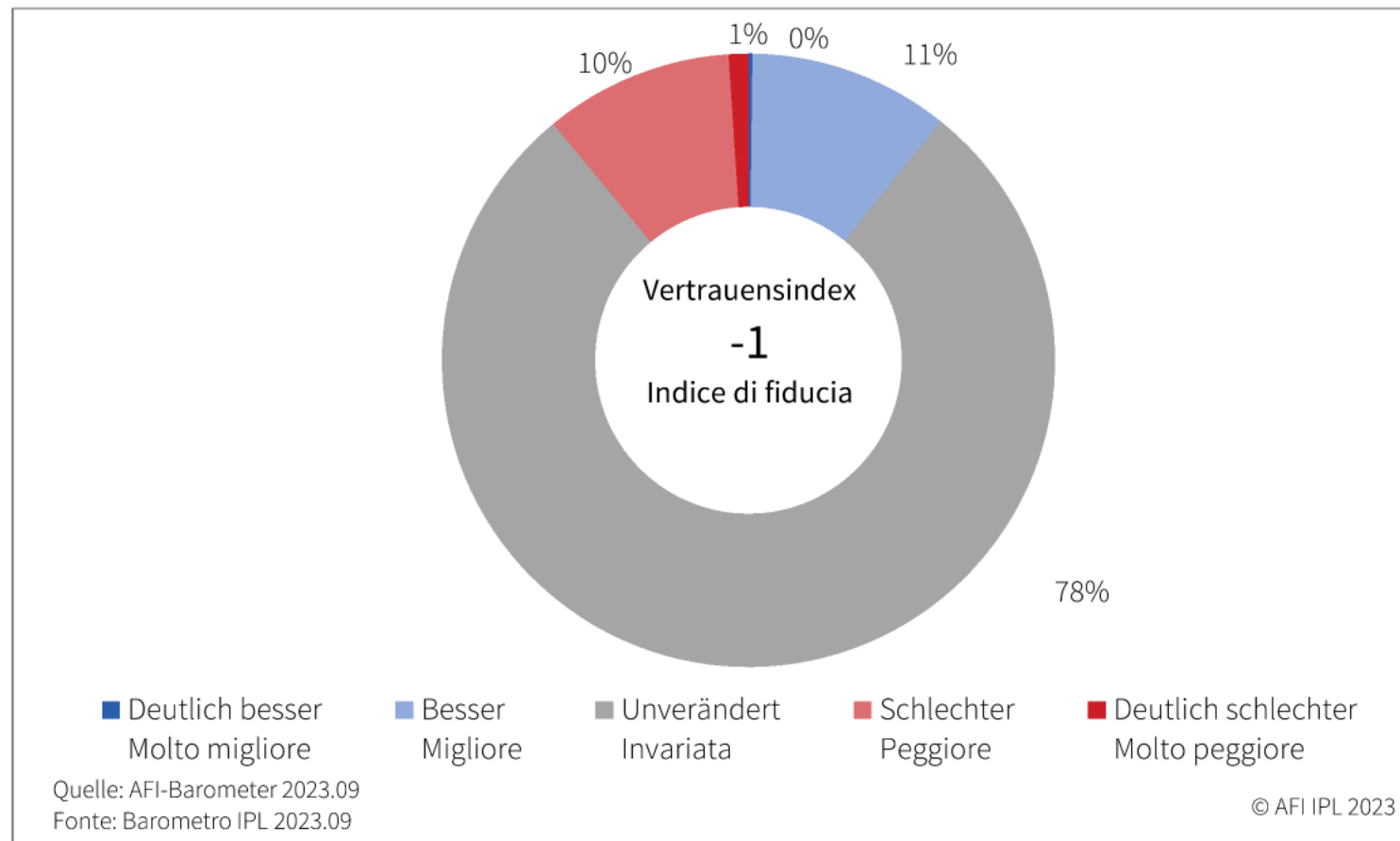
Mit dem Lohn über die Runden zu kommen ist aktuell ...

Arrivare a fine mese con lo stipendio attualmente è ...



Erwartete Entwicklung der finanziellen Situation der eigenen Familie

Sviluppo previsto della situazione finanziaria della propria famiglia

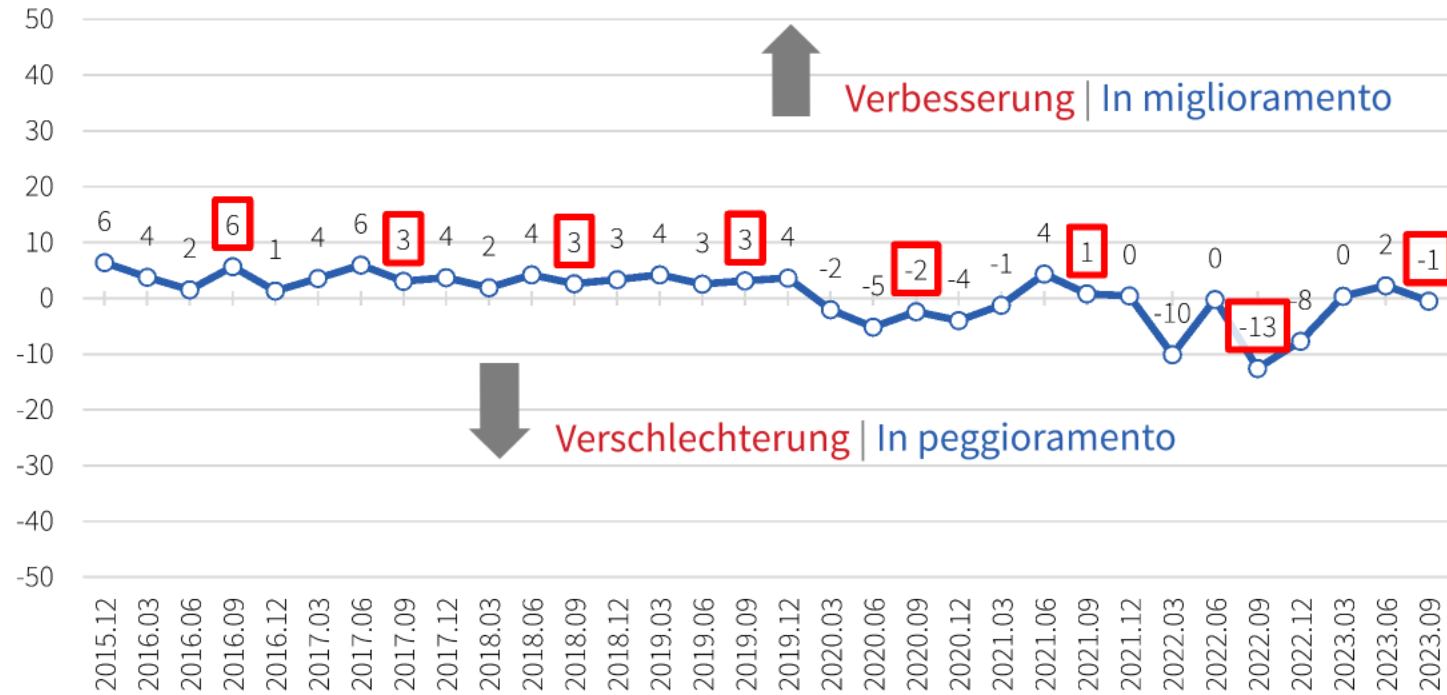


Erwartete Entwicklung der finanziellen Situation der eigenen Familie

Sviluppo previsto della situazione finanziaria della propria famiglia

Vertrauensindex (max: +100; min: -100)

Indice di fiducia (max: +100; min: -100)

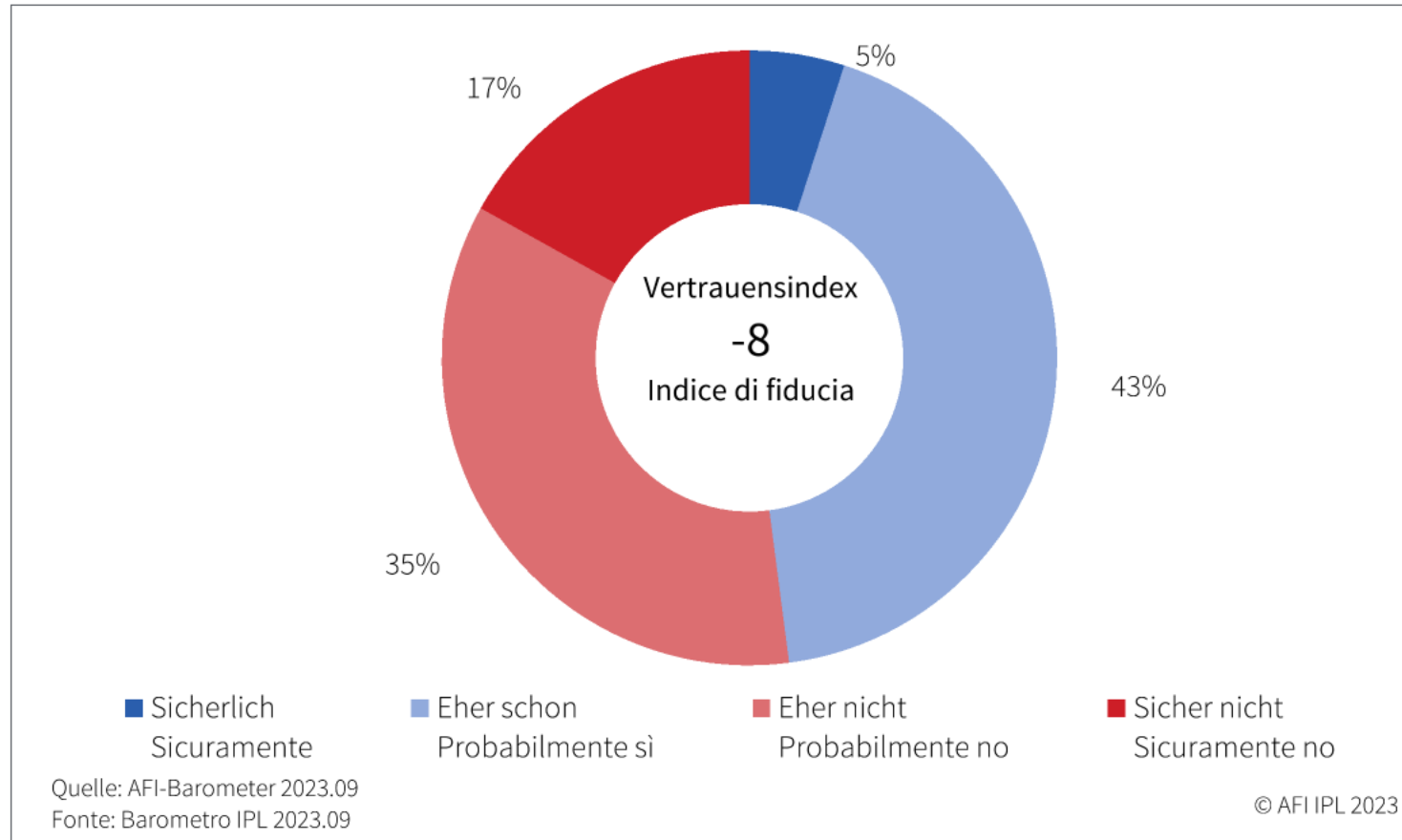


Quelle: AFI-Barometer

Fonte: Barometro IPL

© AFI IPL 2023

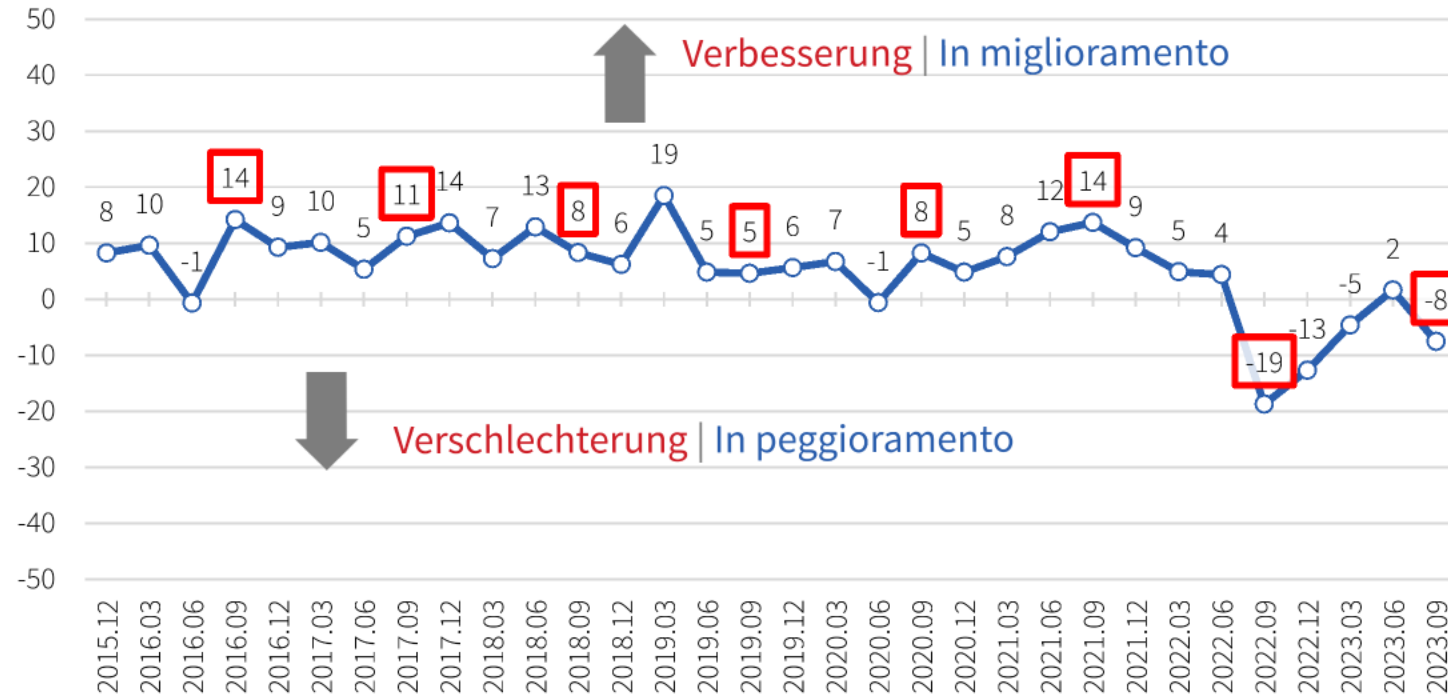
Erwartete Entwicklung der Möglichkeiten Geld anzusparen Sviluppo previsto delle capacità di risparmiare



Erwartete Entwicklung der Möglichkeiten Geld anzusparen

Sviluppo previsto delle capacità di risparmiare

Vertrauensindex (max: +100; min: -100)
Indice di fiducia (max: +100; min: -100)



Quelle: AFI-Barometer
Fonte: Barometro IPL

© AFI IPL 2023

Stimmungsindikatoren im Überblick

Overview indicatori di fiducia

Kaufkraft Potere di acquisto



Wirtschaftliche Entwicklung
Sviluppo economico



Fähigkeit, mit dem Lohn über die Runde
zu kommen
Capacità di arrivare a fine mese



Finanzielle Situation der Familie
Situazione finanziaria della famiglia



Sparmöglichkeiten der Familie
Capacità di risparmio della famiglia

Arbeitsmarkt Mercato del lavoro



Entwicklung Arbeitslosigkeit
Sviluppo disoccupazione



Risiko Arbeitsplatzverlust
Rischio perdita posto di lavoro



Schwierigkeit Jobsuche
Difficoltà ricerca lavoro equivalente

Inhalt

Contenuti

- I. Das internationale Umfeld
- II. Zwischenbilanz 2022
- III. Stimmungsbild Südtirol
- IV. BIP-Schätzung 2023 und Prognose 2024**

- I. Il contesto internazionale
- II. Bilancio intermedio 2023
- III. Quadro clima di fiducia Alto Adige
- IV. Stima PIL 2023 e previsione 2024**

Südtirol: BIP-Schätzungen 2023

Alto Adige: stime PIL 2023



+0,7%

+0,6%

+1,0%



AFI | IPL

20.07.2023



ASTAT

16.10.2023



WIFO/IRE

30.09.2023

Südtirol: BIP-Prognose 2024

Alto Adige: previsioni PIL 2024



- Sinkende Inflation erodiert die Kaufkraft in geringerem Maße
 - Höhere Löhne im öffentl. Dienst führen Kaufkraft zu und treiben die Lohndynamik in Südtirol wieder an
 - Solider Arbeitsmarkt und Vollbeschäftigung
 - Anhaltend gute Perspektiven für den Tourismus
-
- Inflazione in calo, potere d'acquisto meno minacciato
 - Stipendi piú alti nel pubblico impiego favoriscono il potere d'acquisto e rimettono in moto la dinamica salariale in Alto Adige
 - Mercato del lavoro solido e piena occupazione
 - Continuano buone prospettive nel turismo

Südtirol: BIP-Prognose 2024

Alto Adige: previsioni PIL 2024



- Geringe Wachstumsimpulse aus dem Ausland
 - Hohe Zinsen kompromittieren die Investitionstätigkeit von Unternehmen und Häuslebauern und somit die Konjunktur
 - Schwächere Außenhandelsdynamik, rückläufige Kreditnachfrage
 - Unternehmen dürften geplante Personalaufnahmen nach unten korrigieren
-
- Minore impulso alla crescita dall'estero
 - Tassi di interesse elevati compromettono l'attività di investimento delle imprese e dei costruttori di case e quindi l'economia in generale.
 - Debole commercio estero, dinamica creditizia in diminuzione
 - Rallentamento delle assunzioni da parte delle imprese, riduzione del personale

Südtirol: BIP-Prognosen 2024

Alto Adige: previsioni PIL 2024



+1,0%

+1,1%

?



AFI | IPL

06.11.2023



ASTAT

16.10.2023



WIFO/IRE



FAZIT

IN SINTESI



EU: Inflation flaut deutlich ab -
bei schwacher Konjunktur

UE: L'inflazione si attenua, ma la
congiuntura economia rimane
debole



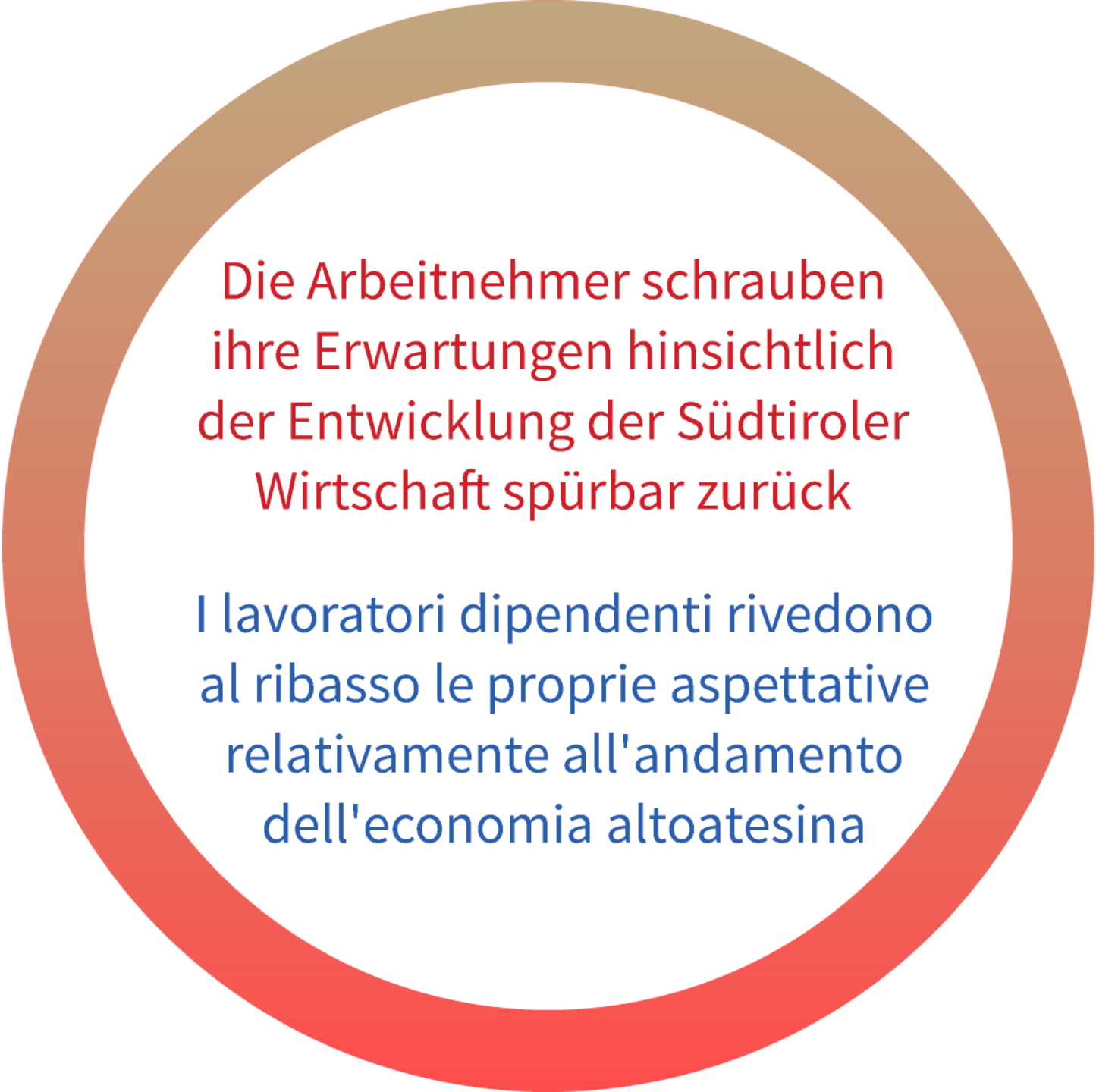
Lieferengpässe momentan
weitgehend überwunden

Le strozzature nelle catene di
approvvigionamento
sono al momento superate



Anhaltend restriktive
Geldpolitik risikiert, die
Konjunktur abzuwürgen

La politica monetaria restrittiva
rischia di strozzare la congiuntura



Die Arbeitnehmer schrauben
ihre Erwartungen hinsichtlich
der Entwicklung der Südtiroler
Wirtschaft spürbar zurück

I lavoratori dipendenti rivedono
al ribasso le proprie aspettative
relativamente all'andamento
dell'economia altoatesina



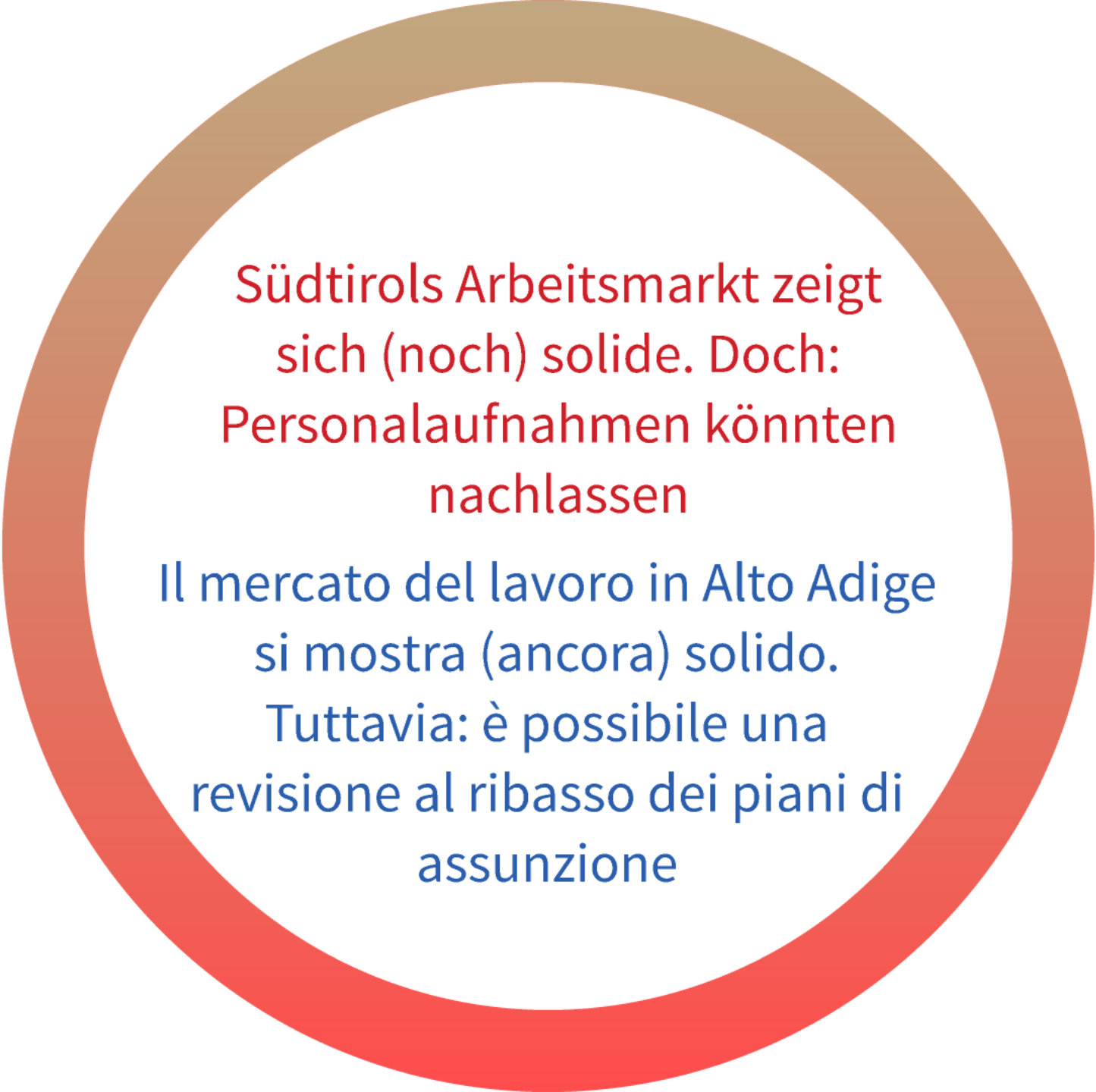
Die finanzielle Lage der
Arbeitnehmer-Familien bleibt
angespannt

La situazione finanziaria delle
famiglie di lavoratori dipendenti
rimane tesa



Erste Signale sich
abschwächender Konjunktur in
Südtirol: Kreditmarkt,
Außenhandel

Emergono primi segnali di un
indebolimento della congiuntura
in Alto Adige: mercato del
credito, commercio estero



Südtirols Arbeitsmarkt zeigt
sich (noch) solide. Doch:
Personalaufnahmen könnten
nachlassen

Il mercato del lavoro in Alto Adige
si mostra (ancora) solido.
Tuttavia: è possibile una
revisione al ribasso dei piani di
assunzione



BIP-Prognose 2024 für die
Südtiroler Wirtschaft: +1,0%

Previsione di crescita del PIL in
Alto Adige nel 2024: +1,0%



Danke für die Aufmerksamkeit
Wir sehen uns Mitte Jänner 2024 wieder

Grazie per l'attenzione
Ci rivediamo a metà gennaio 2024

Für weitere Informationen:
Per maggiori informazioni:

stefan.perini@afi-ipl.org