

## Verteilungsgerechtigkeit

# Die wahrgenommene Kluft zwischen Arm und Reich bleibt groß

**Die Werte entsprechen jenen der Vorjahre und unterstreichen einmal mehr: In Südtirol wird der Unterschied zwischen den Reichen und den Armen in der Gesellschaft als groß empfunden. Dazu AFI-Präsident Andreas Dorigoni: „Als Hauptursache für die Ungleichheit nennen die Befragten primär das Fehlen einer angemessenen Lohnpolitik - ein oft diskutiertes und noch immer ungelöstes Problem - sowie eine verfehlte gesamtstaatliche und lokale Wirtschaftspolitik“.**

Die Hauptergebnisse der Sommerausgabe des AFI-Barometers wurden vom Institut bereits am 26. Juli auf einer Pressekonferenz vorgestellt. Die Fragen des Themenblocks wurden hingegen erst vor wenigen Tagen ausgewertet. Diese zielen auf die Wahrnehmung der wirtschaftlichen Ungleichheiten in Südtirol, aber auch deren mögliche Ursachen und die Mittel zur Beseitigung aus arbeits- und wirtschaftspolitischer Sicht ab.

Um das Thema Verteilungsgerechtigkeit aus allen Blickwinkeln zu beleuchten, sind sowohl Umfrage- als auch Verwaltungsdaten hilfreich. Umfragen spiegeln die Wahrnehmung von bestimmten Personengruppen wider und zeigen auf, wie die Menschen über einen bestimmten Sachverhalt denken. Verwaltungsdaten sind wiederum hilfreich, um persönliche Einschätzungen an einem objektiven Maßstab zu messen.

### **Nur 20% halten die Unterschiede für unerheblich**

8 von 10 Arbeitnehmer:innen schätzen die Kluft zwischen „arm“ und „reich“ in Südtirol als „groß“ (56%) bzw. „sehr groß“ (24%) ein. Nur 2 von 10 Befragten betrachten den Unterschied als unerheblich. Wie bereits erwähnt, können Ungleichheiten durch statistische Kennzahlen oder auf der Grundlage von persönlichen Wahrnehmungen bewertet werden. Die Daten, die hier präsentiert werden, bilden die wahrgenommene Ungleichheit ab.

### **Fehlgeleitete Lohn- und Wirtschaftspolitik als Hauptursachen**

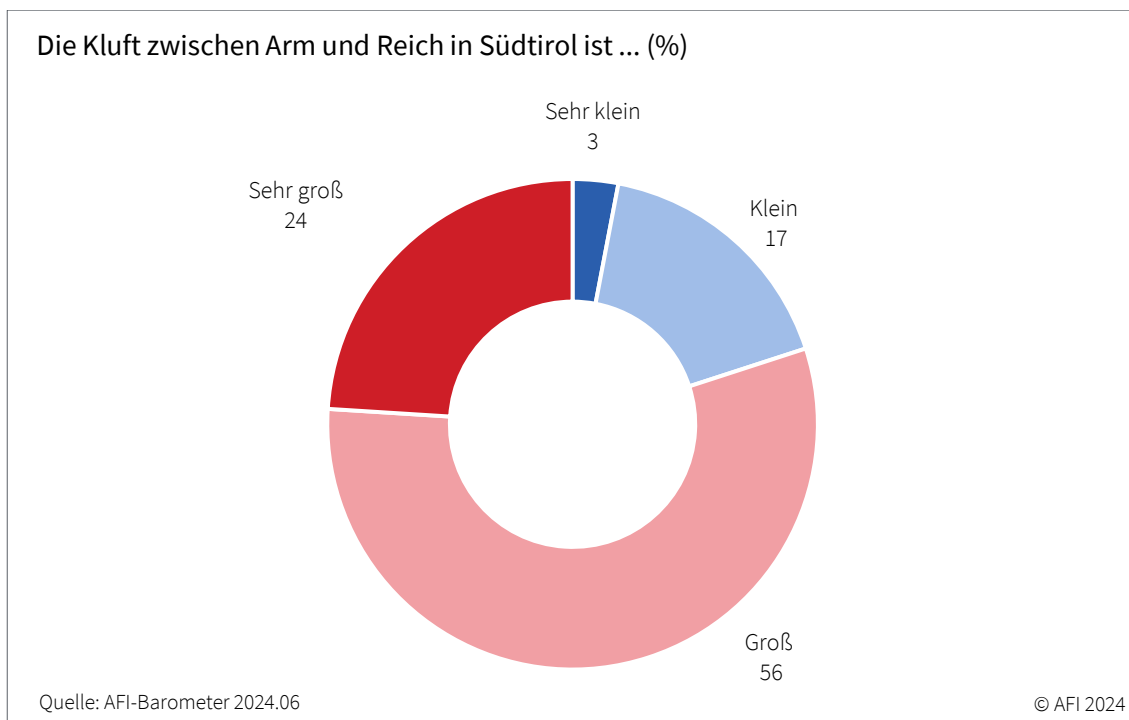
Als Hauptursache für die große Kluft zwischen „arm“ und „reich“ in der Gesellschaft nennen die Südtiroler Arbeitnehmer:innen eindeutig die fehlgeleitete Lohnpolitik (29%), gefolgt von der „lokalen und nationalen Wirtschaftspolitik“ (26%). An erster und zweiter Stelle finden wir also Faktoren, die von den Betroffenen nicht direkt beeinflusst werden können. Erst an dritter Stelle wird als Grund „Einige arbeiten härter als andere“ (16%) genannt – ein Faktor, der mit dem persönlichen Engagement zusammenhängt. An vierter Stelle wird als Ursache „das Steuersystem“ ausgemacht (13%). Es folgen „die Globalisierung“ und „das Bildungssystem“. AFI-Direktor Stefan Perini kommentiert: „Betrachtet man die Befragungsergebnisse in der Zeitreihe, so fällt auf, dass aktuell verstärkt Ursachen genannt werden, die nicht im Einflussbereich der Arbeitnehmer:innen liegen und die tatsächlich auf lokaler Ebene korrigiert werden könnten.“

## Wichtig für den beruflichen Erfolg: harte Arbeit, eine gute Ausbildung und „Vitamin B“

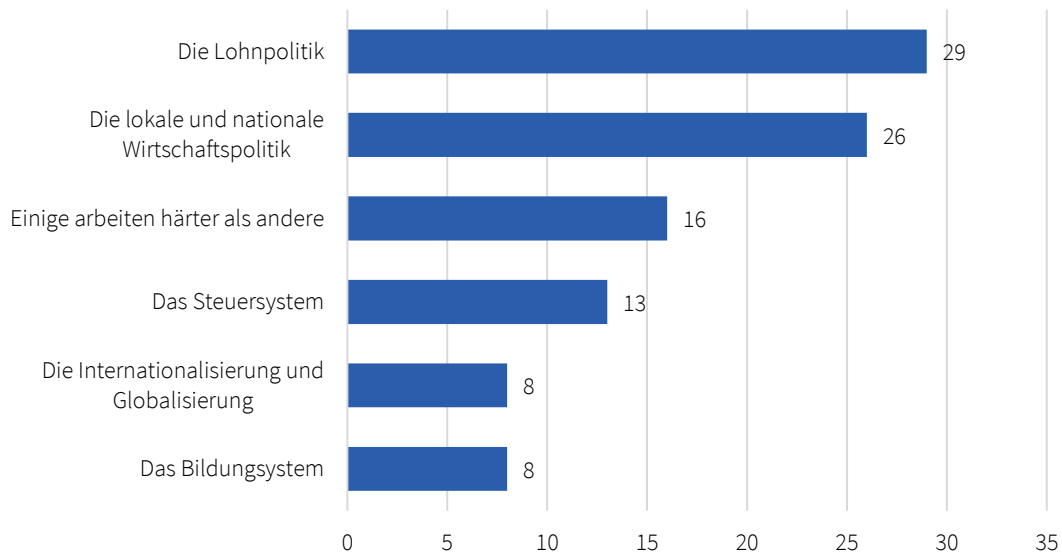
Engagement und Fleiß sind sicherlich notwendige Elemente, um die soziale Leiter zu erklimmen, aber nach Ansicht der Befragten reichen diese allein noch nicht aus. Weitere relevante Aspekte sind „eine gute Ausbildung“ und „die richtigen Leute [zu] kennen“. All diese Faktoren bilden nach Ansicht der Südtiroler Arbeitnehmer:innen die notwendige Grundlage für beruflichen Erfolg. Die Zugehörigkeit zu einer „wohlhabenden Familie“ sowie „Glück“ werden ebenfalls als gute Voraussetzung angesehen, sie sind allerdings nachrangig.

## Relation Lohn/Lebenshaltungskosten in Schieflage

Das Thema Löhne ist nach wie vor ein heißes Eisen: 51% der Befragten geben an, dass sie mit ihrem Gehalt im Verhältnis zu den Südtiroler Lebenshaltungskosten „weniger“ (41%) bzw. „gar nicht“ (10%) zufrieden sind. Wenngleich sich knapp weniger als die Hälfte als „eher“ (44%) oder „sehr“ (5%) zufrieden bezeichnen, ist der Anteil der Unzufriedenen groß. „Für uns ist es die Bestätigung eines Alarmsignals und gleichzeitig Aufforderung, dem Phänomen genauer auf den Grund gehen zu müssen“, stellt Perini fest.



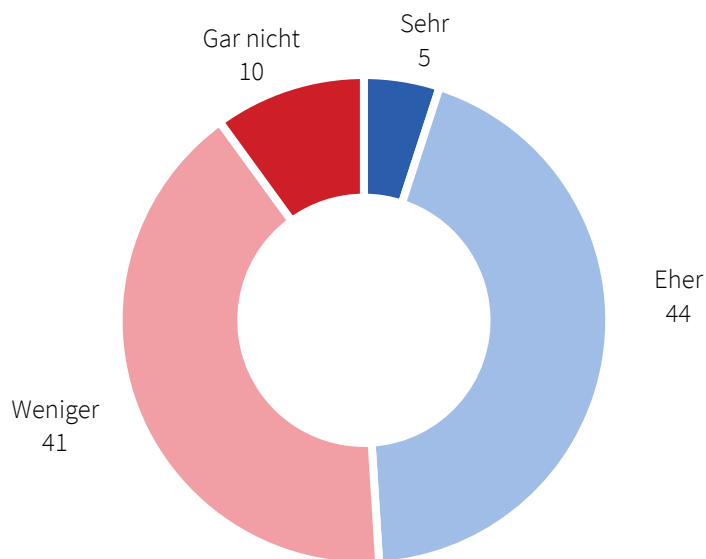
### Hauptgrund für die Kluft zwischen Arm und Reich in Südtirol (%)



Quelle: AFI-Barometer 2024.06

© AFI 2024

### Zufriedenheit mit dem Gehalt in Bezug auf die Lebenshaltungskosten (%)



Quelle: AFI-Barometer 2024.06

© AFI 2024

Die Ergebnisse des AFI-Barometers sind im Internet unter [www.afi-ipl.org/afi-barometer](http://www.afi-ipl.org/afi-barometer) einsehbar.

Das AFI-Barometer erscheint viermal im Jahr (Winter, Frühjahr, Sommer, Herbst) und gibt das Stimmungsbild der Südtiroler Arbeitnehmerschaft wieder. Die telefonisch geführte Umfrage betrifft 500 Arbeitnehmer:innen und ist für Südtirol repräsentativ.

Nähere Informationen erteilen AFI-Direktor Stefan Perini (T. 0471 41 88 30, M. 349 833 4065, [stefan.perini@afi-ipl.org](mailto:stefan.perini@afi-ipl.org)) und AFI-Forscherin Maria Elena Iarossi (T. 0471 41 88 40, [maria-elena.iarossi@afi-ipl.org](mailto:maria-elena.iarossi@afi-ipl.org)).