





AFI-Barometer - Sommer 2024

Das Stimmungsbild der Südtiroler Arbeitnehmer

Barometro IPL - Estate 2024

Il clima di fiducia dei lavoratori dipendenti altoatesini



Stefan Perini
Maria Elena Iarossi

Bozen/Bolzano, 26.07.2024

Inhalt

Contenuti

I. Das internationale Umfeld

II. Zwischenbilanz 2024

III. Stimmungsbild Südtirol

IV. BIP- Prognose 2024

I. Il contesto internazionale

II. Bilancio intermedio 2024

III. Clima di fiducia Alto Adige

IV. Previsione PIL 2024

Chronologie der letzten Monate...

Cronologia degli ultimi mesi...

2024

APRIL						
SU	Mo	Tu	We	Th	Fr	Sa
	1	2	3	4	5	6
7	8	9	10	11	12	13
14	15	16	17	18	19	20
21	22	23	24	25	26	27
28	29	30				

MAY						
SU	Mo	Tu	We	Th	Fr	Sa
			1	2	3	4
5	6	7	8	9	10	11
12	13	14	15	16	17	18
19	20	21	22	23	24	25
26	27	28	29	30	31	

JUNE						
SU	Mo	Tu	We	Th	Fr	Sa
						1
2	3	4	5	6	7	8
9	10	11	12	13	14	15
16	17	18	19	20	21	22
23	24	25	26	27	28	29
30						

JULY						
SU	Mo	Tu	We	Th	Fr	Sa
	1	2	3	4	5	6
7	8	9	10	11	12	13
14	15	16	17	18	19	20
21	22	23	24	25	26	27
28	29	30	31			

Slowakei Slovacchia



15. Mai 2024: Attentat
auf den Ministerpräsidenten
Robert Fico

15 maggio 2024: attentato
al primo ministro Robert Fico

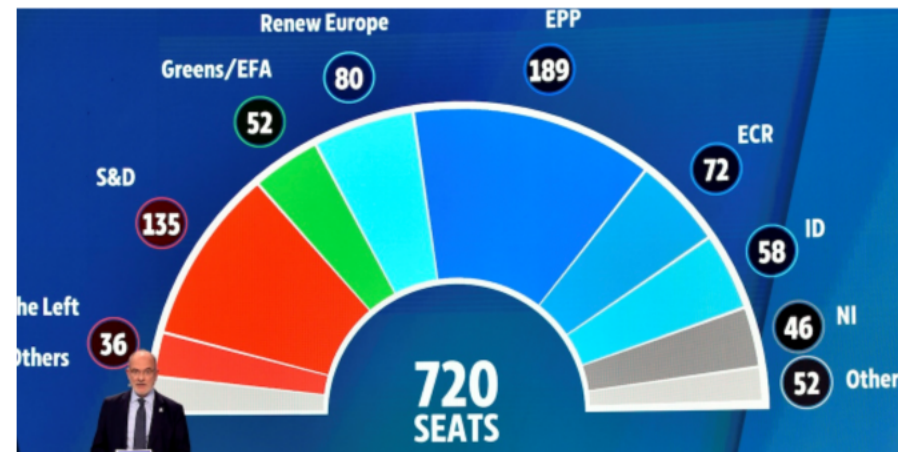


Europa Europa



06.- 09. Juni 2024: Wahl des EU-Parlaments

06 - 09 giugno 2024: elezioni del Parlamento Europeo



Italien Italia

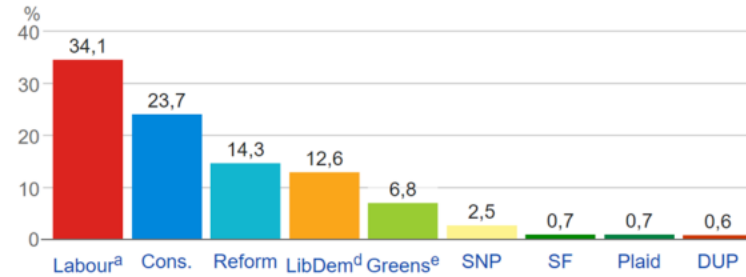


13. - 15. Juni 2024: G7-Gipfel in Brindisi

13-15 giugno 2024: vertice del G7 a Brindisi

Vereinigtes Königreich

Regno Unito



04. Juli 2024: Wahlen
kühnen die Labour-
Partei zur Siegerin

04 luglio 2024: elezioni
politiche con la vittoria
del Partito Laburista

Frankreich

Francia

07. Juli 2024: Die Linkskoalition des Nouveau Front Populaire geht als Siegerin hervor, Macrons Ensemble belegt den zweiten Platz und überholt das Rassemblement National. Die Nationalversammlung ist nach der Abstimmung gespalten

07. luglio 2024: la coalizione di sinistra del Nouveau Front Populaire arriva in testa, Ensemble di Macron al secondo posto, superando il Rassemblement National. Ma dal voto emerge un'Assemblea nazionale spaccata



USA

Stati Uniti



13. Juli 2024: Attentat auf den republikanischen Präsidentschaftskandidaten Donald Trump

13 luglio 2024: attentato al candidato presidenziale repubblicano Donald Trump



Europa Europa

18. Juli 2024: Wiederwahl von Ursula von der Leyen als Präsidentin der EU-Kommission

18 luglio 2024: rielezione di Ursula von der Leyen a Presidente della Commissione europea



USA

Stati Uniti



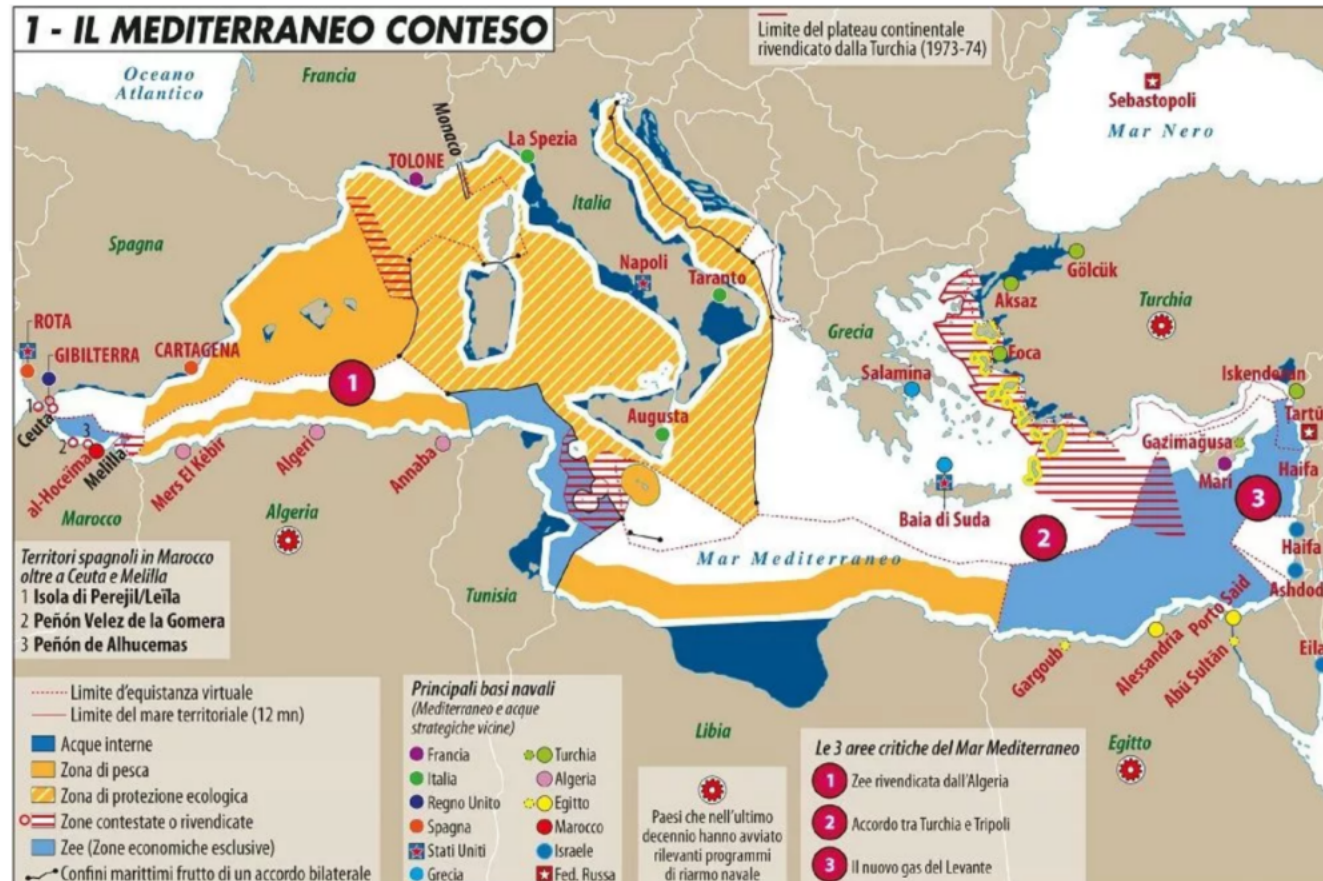
20. Juli 2024: Joe Biden zieht sich als
Präsidentschaftskandidat zurück

20 luglio 2024: il presidente in carica
Joe Biden ritira la propria
candidatura a presidente



Brandherd Mittelmeerraum

Focolaio mediterraneo



Quelle: Limes
Fonte: Limes

Ausblick Prospettive



- Große Veränderungen auf der weltpolitischen Bühne, wenngleich die internationale Wirtschaft davon relativ unbeeindruckt bleibt
 - Aktienmärkte im Höhenflug
 - Die Inflation bildet sich weiter zurück. Die Risiken von Energiepreisschocks bleiben jedoch aufrecht
 - Zinswende in der EU eingeleitet. Die Zinsen bleiben auf verhältnismäßig hohem Niveau
 - Der Privatkonsum stützt die Konjunktur in den Ländern Mitteleuropas
 - Die Wirtschaftswachstumsprognosen für 2024 sind leicht nach oben korrigiert worden
-
- Grandi cambiamenti dello scenario politico internazionale, ma l'economia mondiale ne rimane poco influenzata
 - I mercati azionari volano
 - L'inflazione continua a rallentare. I rischi di shock dei prezzi energetici rimangono tuttavia presenti
 - Attuata la svolta nella politica dei tassi di interesse, ma i tassi rimangono a livelli mediamente elevati
 - I consumi privati sostengono l'economia dei Paesi dell'Europa centrale
 - Le stime di crescita per il 2024 vengono riviste leggermente verso l'alto

Ausblick Prospettive



- Zunehmende militärische Konflikte im Mittelmeerraum
 - Die Wachstumsaussichten für den Euroraum bleiben 2024 verhalten (+0,9%)
 - Kraftlose Investitionstätigkeit der Privatwirtschaft
 - Zunehmende Risiken betreffend die Stabilität einzelner Regierungen (EU, Frankreich...)
 - Immobilienblase? Ende des Aktien-Höhenflugs?
-
- Conflitti militari in aumento nel Mediterraneo
 - Rimangono contenute le prospettive di crescita per l'Eurozona nel 2024 (+0,9%)
 - Attività di investimento fiacca nel settore privato
 - Rischi relativi alla stabilità di alcuni governi (UE, Francia...) in aumento
 - Bolla immobiliare? Fine della volata dei mercati azionari?

Wirtschaftswachstumsprognosen (%)

Previsioni di crescita economica (%)

	2024	2025
USA Stati Uniti	+2,6	+1,9
Euroraum Eurozona	+0,9	+1,5
Deutschland Germania	+0,2	+1,3
Italien Italia	+0,7	+0,9

Quelle: International Monetary Fund - IMF, 07/2024
Fonte: International Monetary Fund - IMF, 07/2024

Italien: Vertrauensklima

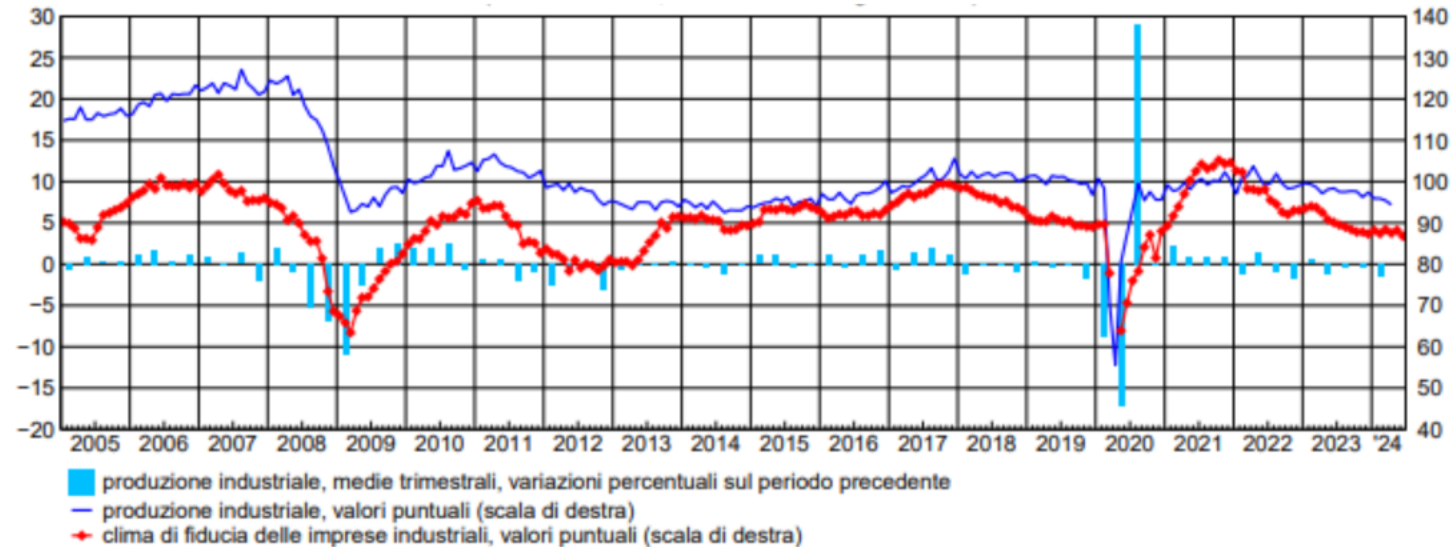
Italia: clima di fiducia

Produktion und Vertrauen der Industrieunternehmen

(Index 2021=100; Monatsdaten saisonbereinigt)

Produzione e clima di fiducia delle imprese industriali

(indici 2021=100; dati mensili destagionalizzati)



Fonte: elaborazioni su dati Istat.

(1) A seguito delle difficoltà operative legate all'emergenza Covid-19, la rilevazione sul clima di fiducia relativa al mese di aprile 2020 non è stata effettuata.

Quelle: Banca d'Italia, L'economia Italiana in breve - N. 7 Juli 2024

Fonte: Banca d'Italia, L'economia Italiana in breve - n. 7 luglio 2024

Italien: Vertrauensklima

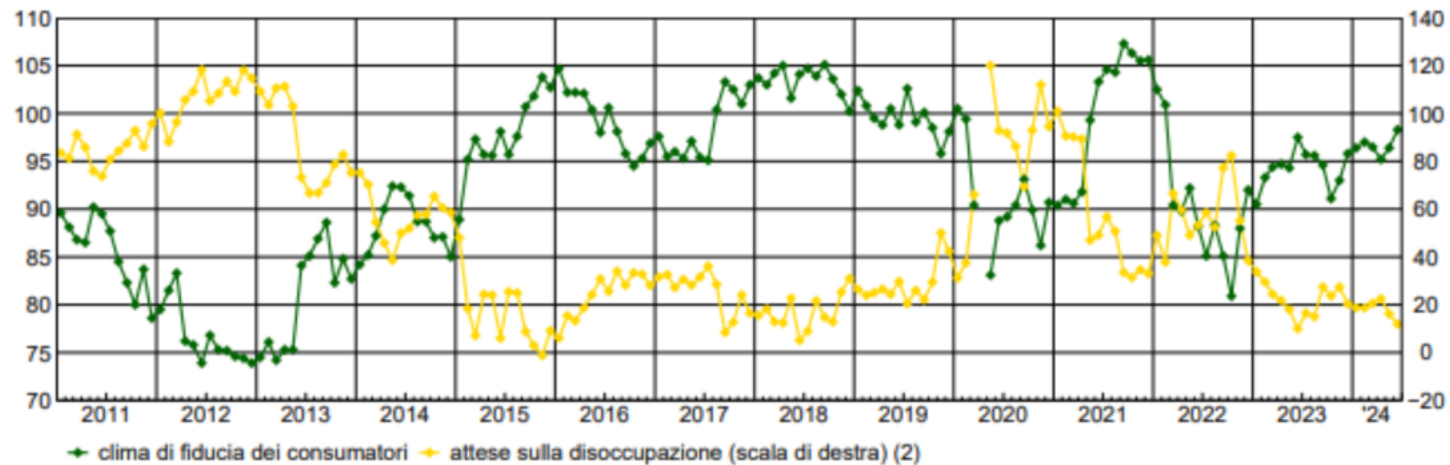
Italia: clima di fiducia

Verbrauchervertrauen und erwartete Arbeitslosigkeit

(Index 2021=100; monatliche Daten bzw. Prozentpunkte)

Clima di fiducia dei consumatori e attese sulla disoccupazione

(indici 2021=100; dati mensili e punti percentuali)



Quelle: Banca d'Italia, L'economia Italiana in breve - N. 7 Juli 2024

Fonte: Banca d'Italia, L'economia Italiana in breve - n. 7 luglio 2024

Italien: Inflation

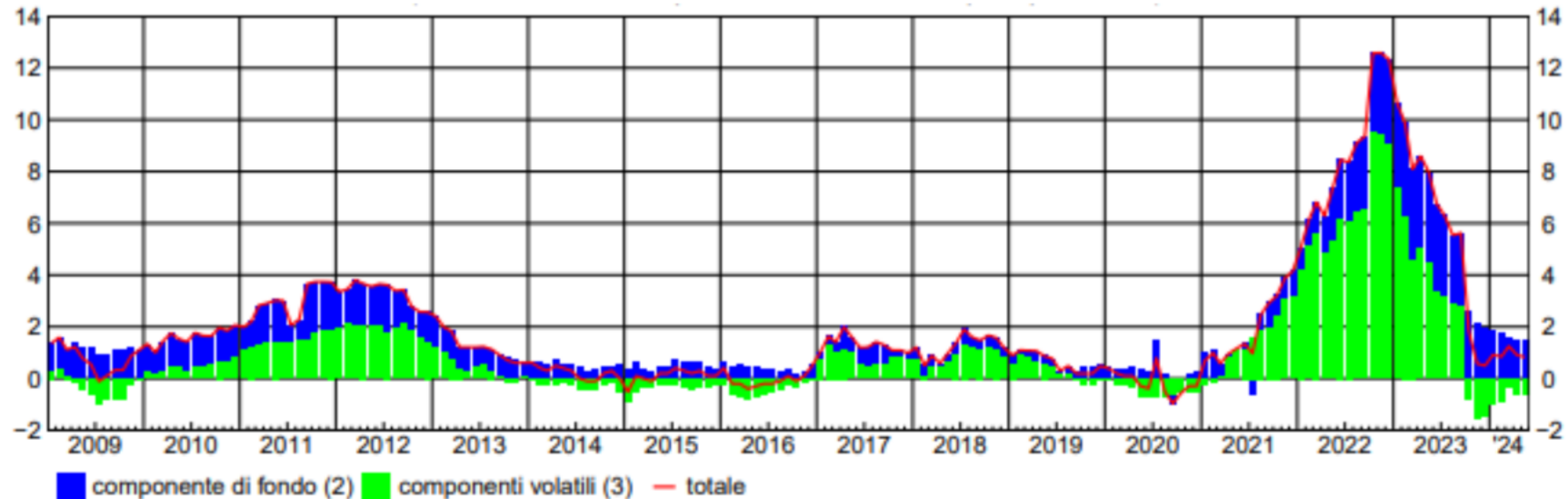
Italia: inflazione

Verbraucherinflation, Beiträge ihrer Komponenten

(monatliche Daten; Veränderungen in Prozent bzw. Prozentpunkten)

Inflazione al consumo, contributi delle sue componenti

(dati mensili; variazioni percentuali e punti percentuali)



Fonte: elaborazioni su dati Eurostat.

(1) Indice armonizzato dei prezzi al consumo. – (2) Comprende i beni non alimentari e non energetici e i servizi. – (3) Comprende i prodotti alimentari e i beni energetici.

Quelle: Banca d'Italia, L'economia Italiana in breve - N. 7 Juli 2024

Fonte: Banca d'Italia, L'economia Italiana in breve - n. 7 luglio 2024

Italien: Kreditmarkt

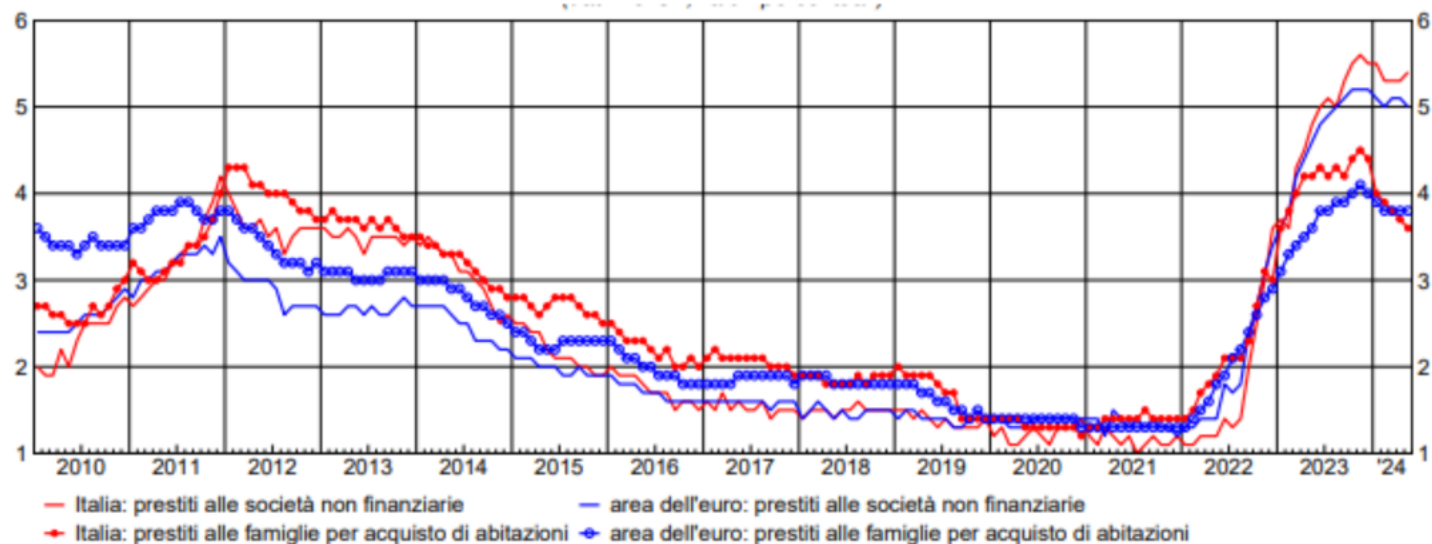
Italia: mercato del credito

Zinssätze für neue Darlehen

(monatliche Daten; Prozentwerte)

Tassi di interesse sui nuovi prestiti

(dati mensili; valori percentuali)



Fonte: elaborazioni su dati Banca d'Italia e BCE.

(1) Valori medi. I dati si riferiscono alle sole operazioni in euro e sono raccolti ed elaborati secondo la metodologia armonizzata dell'Eurosistema.

Quelle: Banca d'Italia, L'economia Italiana in breve - N. 7 Juli 2024

Fonte: Banca d'Italia, L'economia Italiana in breve - n. 7 luglio 2024

Italien: Kreditmarkt

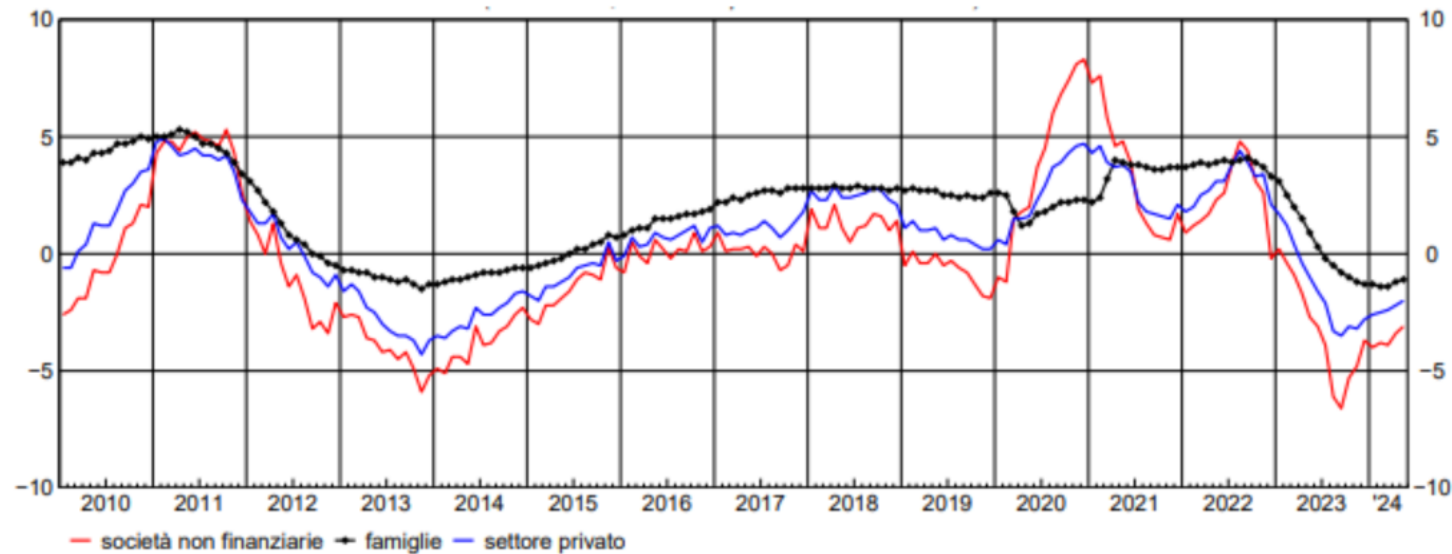
Italia: mercato del credito

Bankkredite an den Privatsektor

(Monatliche Daten; prozentuelle Veränderungen im 12-Monatsvergleich)

Prestiti bancari al settore privato

(Dati mensili; variazioni percentuali su 12 mesi)



Quelle: Banca d'Italia, L'economia Italiana in breve - N. 7 Juli 2024

Fonte: Banca d'Italia, L'economia Italiana in breve - n. 7 luglio 2024

Italien: Immobilienmarkt

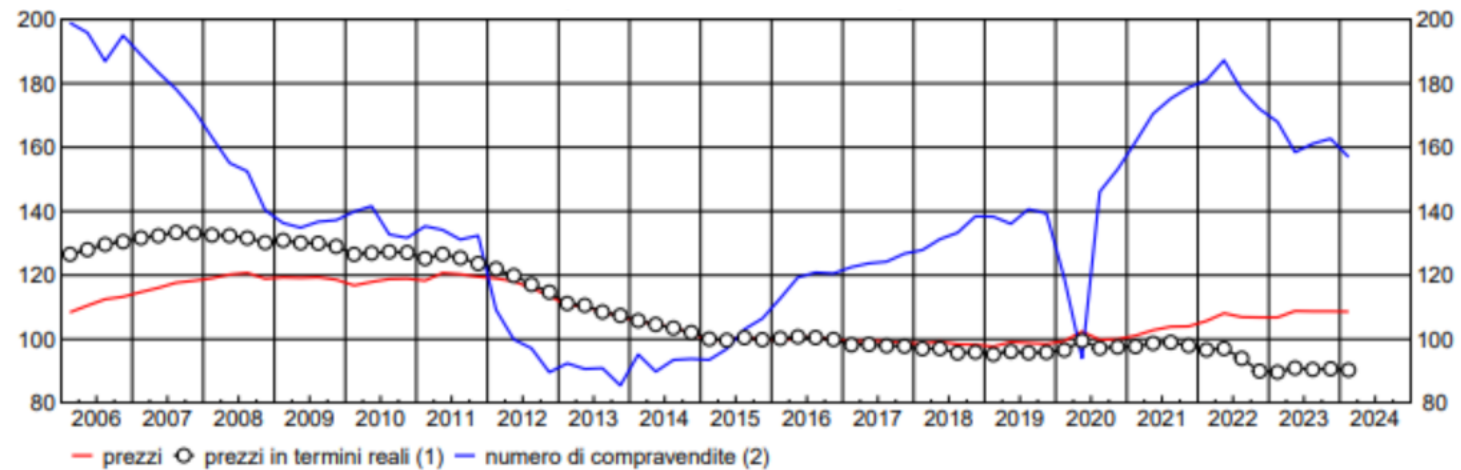
Italia: mercato immobiliare

Immobilienverkäufe und -preise

(Vierteljährliche Daten; Index 2015=100)

Compravendite e prezzi delle abitazioni

(Dati trimestrali; indici 2015=100)



Fonte: elaborazioni su dati Osservatorio del Mercato Immobiliare (OMI) dell'Agenzia delle Entrate, Banca d'Italia, Istat e Consulente immobiliare.
(1) Prezzi delle abitazioni deflazionati con l'indice dei prezzi al consumo. – (2) Valori corretti per la stagionalità e per gli effetti di calendario.

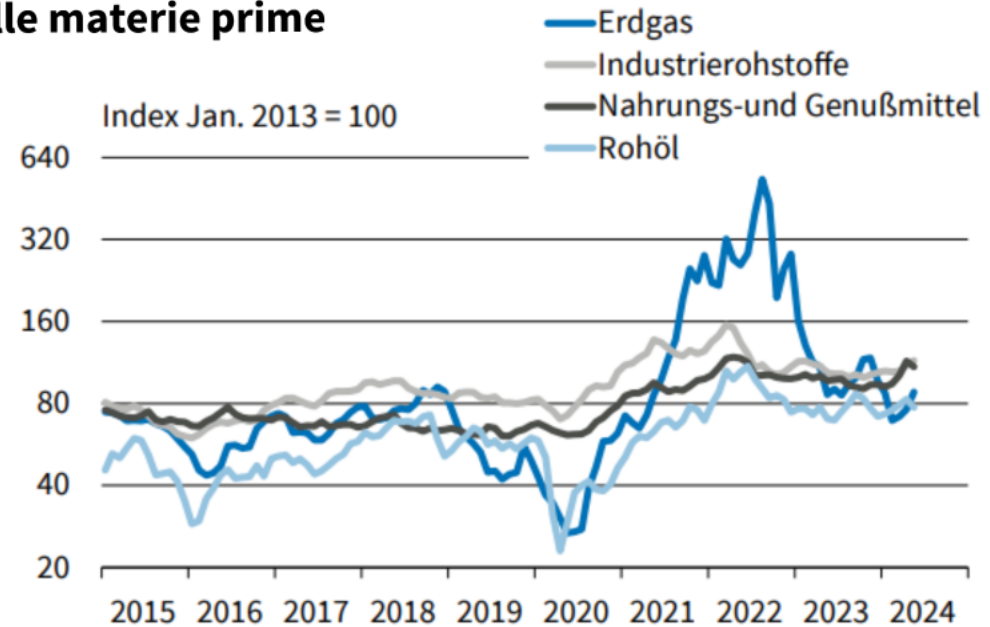
Quelle: Banca d'Italia, L'economia Italiana in breve - N. 7 Juli 2024
Fonte: Banca d'Italia, L'economia Italiana in breve - n. 7 luglio 2024

Rohstoffe

Materie prime

Rohstoffpreise

Prezzi delle materie prime



^a HWWI-Index, US-Dollar-Basis, logarithmische Darstellung.
Quelle: Hamburgisches WeltWirtschaftsinstitut (HWWI).

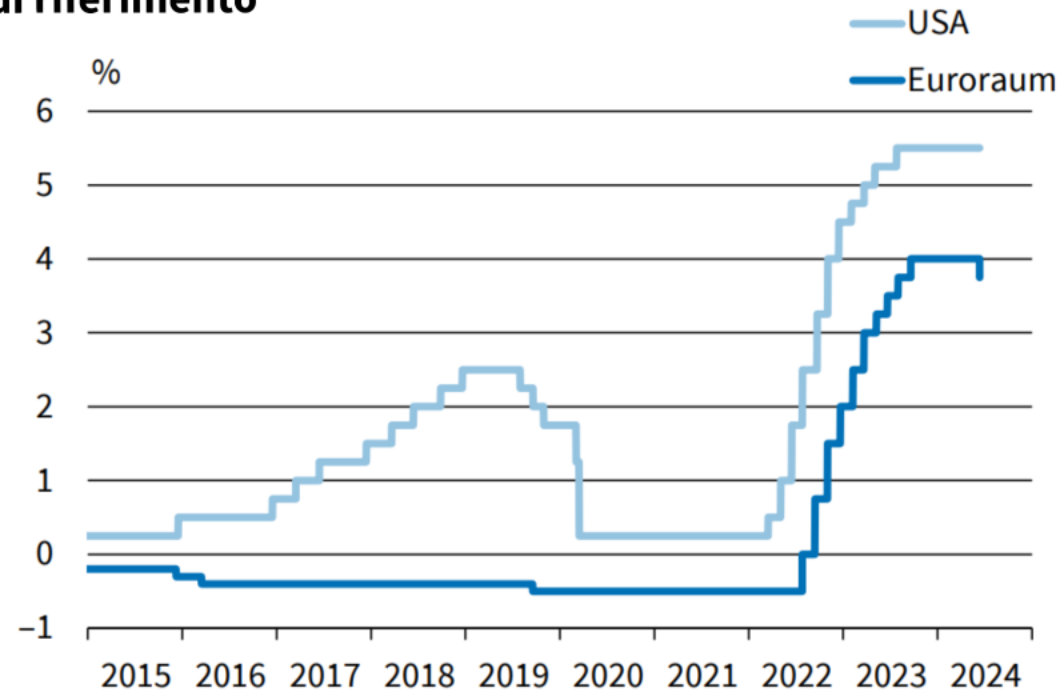
© ifo Institut

Quelle: ifo Schnelldienst - Juni 2024
Fonte: ifo Schnelldienst - giugno 2024

Zinsen

Tassi di interesse

Leitzinssätze Tassi di riferimento



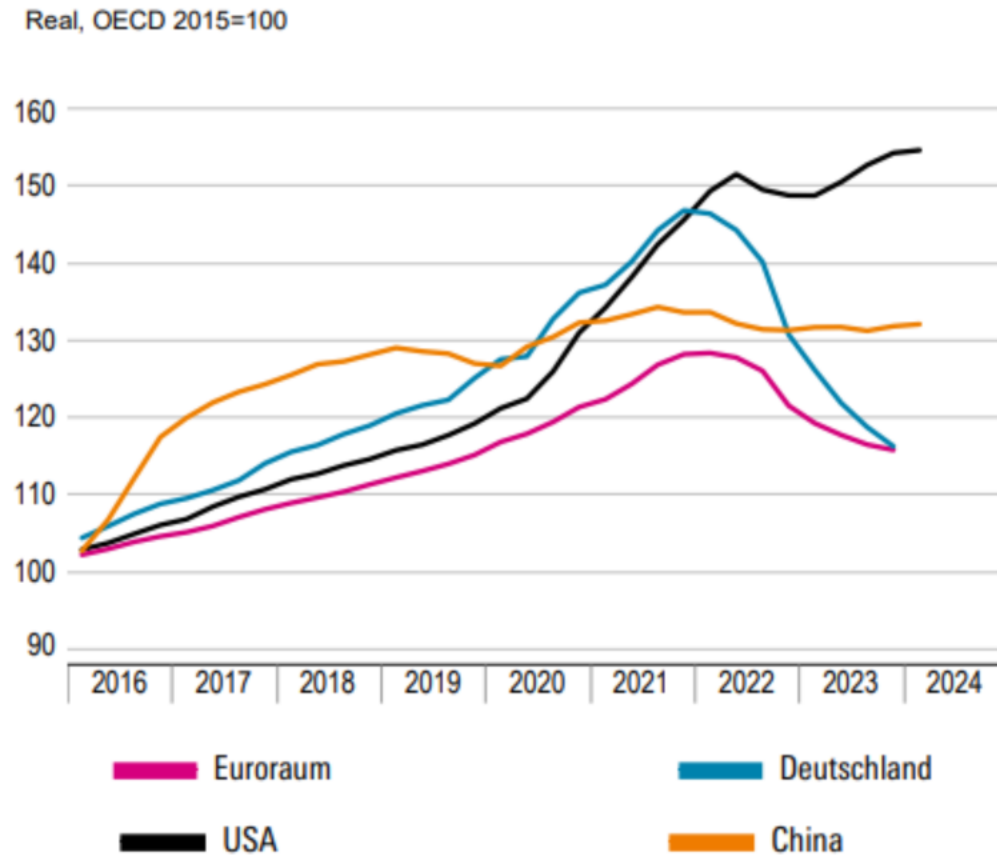
Quelle: Fed; EZB.

© ifo Institut

Quelle: ifo Schnelldienst - Juni 2024
Fonte: ifo Schnelldienst - giugno 2024

Wohnungspreise

Prezzi delle abitazioni

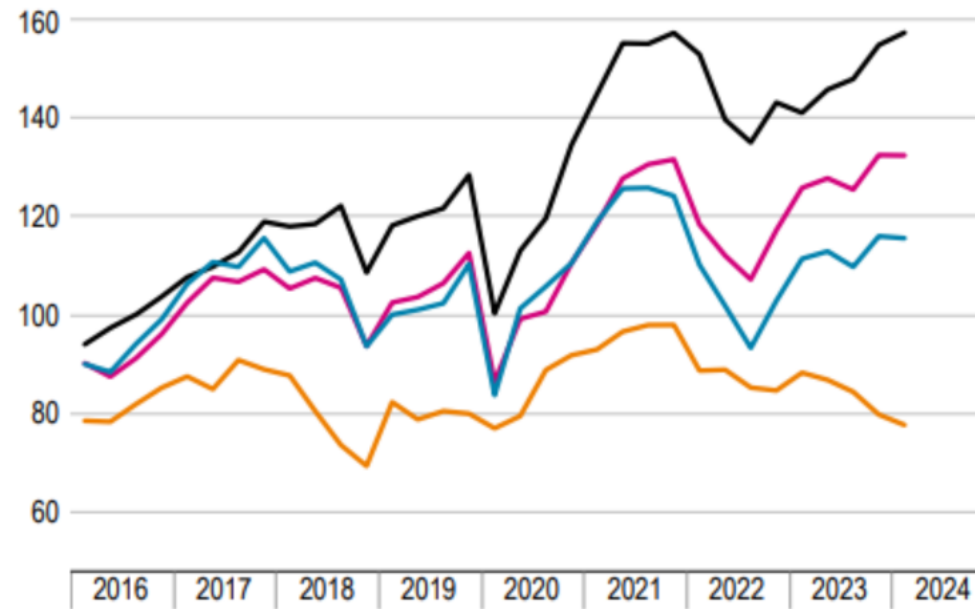


Quelle: IMK, Report N. 189, Juni 2024
Fonte: IMK, report n. 189, giugno 2024

Aktienmärkte

Mercato azionario

Real, OECD 2015=100



USA

China

Euroraum

Deutschland

Quelle: IMK, Report N. 189, Juni 2024

Fonte: IMK, report n. 189, giugno 2024

Inhalt

Contenuti

- I. Das internationale Umfeld
- II. Zwischenbilanz 2024**
- III. Stimmungsbild Südtirol
- IV. BIP - Prognose 2024

- I. Il contesto internazionale
- II. Bilancio intermedio 2024**
- III. Clima di fiducia Alto Adige
- IV. Previsione PIL 2024

Arbeitskräfteerhebung

Indagine sulla forza lavoro

	2022				2023				2024	
	1.Quartal 1° trim.	2.Quartal 2° trim.	3.Quartal 3° trim.	4.Quartal 4° trim.	1.Quartal 1° trim.	2.Quartal 2° trim.	3.Quartal 3° trim.	4.Quartal 4° trim.	1.Quartal 1° trim.	
Erwerbstätige	260.034	263.591	267.318	261.503	262.043	262.039	266.404	258.912	263.166	Occupati
Männer	141.773	143.029	145.775	140.299	141.998	140.673	144.812	142.110	143.658	Maschi
Frauen	118.261	120.562	121.543	121.204	120.045	121.366	121.593	116.802	119.508	Femmine
Landwirtschaft	16.378	18.465	16.177	12.713	13.561	14.277	9.803	12.160	13.235	Agricoltura
Männer	11.454	13.831	13.325	9.735	9.359	10.840	8.175	8.139	8.875	Maschi
Frauen	4.924	4.634	2.853	2.978	4.203	3.437	1.628	4.021	4.360	Femmine
Produzierendes Gewerbe	60.082	62.086	57.099	53.395	59.556	59.952	53.801	57.970	60.453	Industria
Männer	48.552	50.681	46.967	43.166	49.536	49.437	45.185	47.995	50.104	Maschi
Frauen	11.531	11.405	10.131	10.229	10.020	10.515	8.616	9.975	10.350	Femmine
Dienstleistungen	183.574	183.041	194.042	195.395	188.926	187.810	202.800	188.781	189.478	Servizi
Männer	81.767	78.518	85.483	87.398	83.104	80.397	91.451	85.976	84.679	Maschi
Frauen	101.807	104.523	108.559	107.997	105.823	107.413	111.349	102.806	104.799	Femmine
Arbeitslose	7.889	5.423	4.474	6.689	7.829	3.351	4.382	5.395	7.596	Disoccupati
Männer	3.112	2.166	1.384	2.929	3.201	2.198	2.031	2.400	4.308	Maschi
Frauen	4.776	3.256	3.090	3.760	4.628	1.153	2.351	2.995	3.288	Femmine
Registrierte Arbeitslose (b)	17.366	16.179	11.511	18.978	18.313	17.232	11.860	18.274	16.488	Disoccupati registrati (b)
Männer	7.026	6.436	4.400	7.495	7.500	6.922	4.588	7.290	6.829	Maschi
Frauen	10.341	9.744	7.111	11.483	10.813	10.310	7.273	10.984	9.659	Femmine
Nichterwerbspersonen (15-64 Jahre)	84.700	83.947	81.746	81.087	80.142	86.458	78.450	83.168	78.536	Inattivi (15-64 anni)
Männer	34.175	34.437	33.113	34.092	32.875	36.742	31.457	31.488	29.744	Maschi
Frauen	50.525	49.510	48.633	46.995	47.267	49.717	46.993	51.680	48.792	Femmine
davon potenzielle Erwerbspersonen (c)	6.475	8.547	4.673	8.820	5.011	4.173	4.655	6.546	3.407	di cui forze di lavoro potenziali (c)
Männer	2.144	3.344	1.738	2.521	1.893	1.239	1.803	2.342	875	Maschi
Frauen	4.331	5.203	2.935	6.299	3.117	2.934	2.852	4.204	2.531	Femmine

Quelle: ASTAT - Landesinstitut für Statistik
 Fonte: ASTAT - Istituto provinciale di statistica

Arbeitskräfteerhebung

Indagine sulla forza lavoro

	2022				2023				2024	
	1.Quartal 1° trim.	2.Quartal 2° trim.	3.Quartal 3° trim.	4.Quartal 4° trim.	1.Quartal 1° trim.	2.Quartal 2° trim.	3.Quartal 3° trim.	4.Quartal 4° trim.	1.Quartal 1° trim.	
Erwerbstätigenquote										Tasso di occupazione
15-64 Jahre (d)	73,1	74,0	74,9	74,3	74,1	73,6	75,7	74,0	74,8	15-64 anni (d)
Männer	78,5	78,9	80,1	78,6	79,0	77,3	80,6	80,3	80,3	Maschi
Frauen	67,6	69,0	69,6	69,9	69,2	69,8	70,7	67,6	69,1	Femmine
Arbeitslosenquote										Tasso di disoccupazione
15-74 Jahre (e)	3,0	2,0	1,7	2,5	2,9	1,3	1,6	2,0	2,8	15-74 anni (e)
Männer	2,2	1,5	0,9	2,0	2,2	1,6	1,4	1,7	2,9	Maschi
Frauen	3,9	2,6	2,5	3,0	3,7	0,9	1,9	2,5	2,7	Femmine
Nichterwerbsquote										Tasso di inattività
15-64 Jahre (f)	24,6	24,4	23,8	23,9	23,6	25,4	23,1	24,4	23,1	15-64 anni (f)
Männer	19,7	19,9	19,1	19,9	19,2	21,4	18,3	18,3	17,3	Maschi
Frauen	29,6	29,1	28,6	27,9	28,1	29,5	27,9	30,7	28,9	Femmine

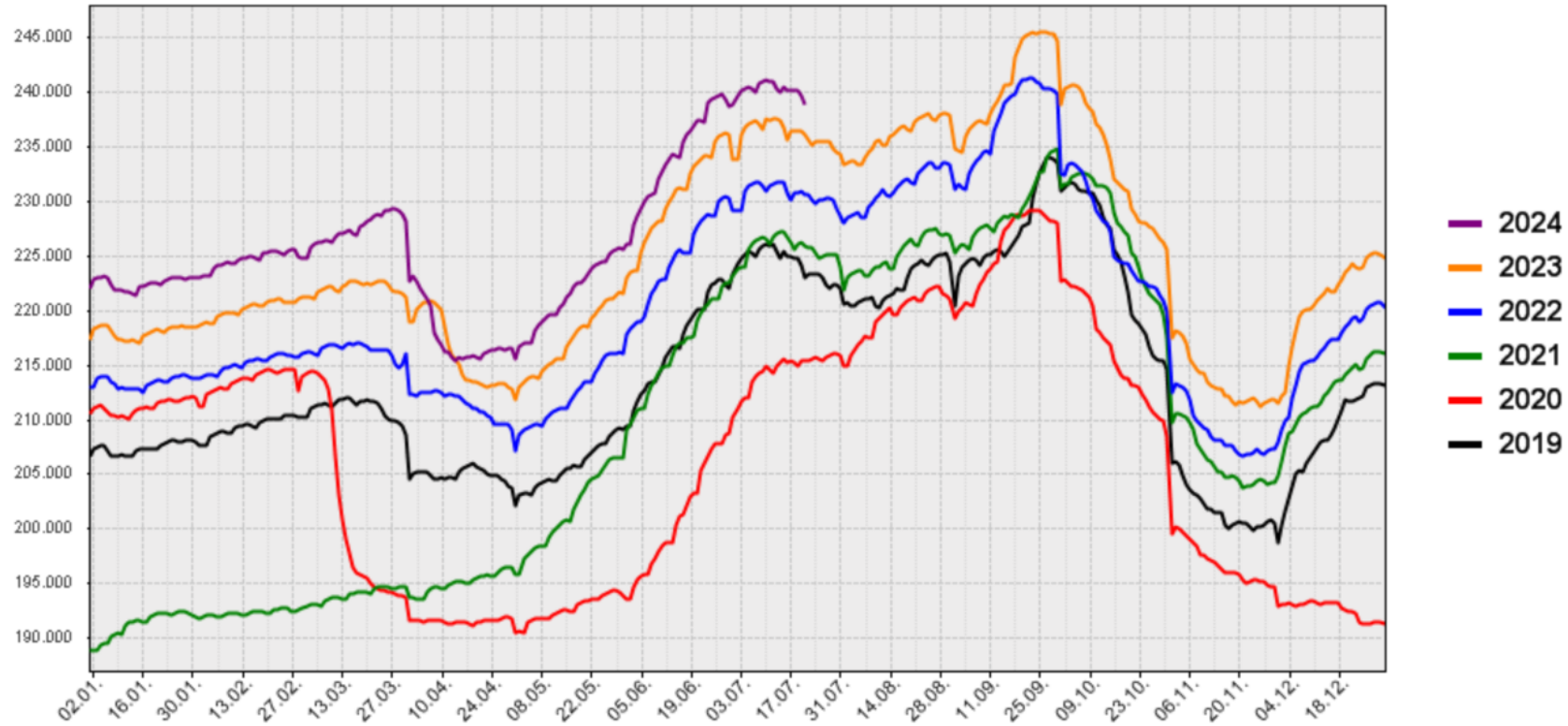
- (a) Im Allgemeinen ist ohne Rücksicht auf die Endsumme gerundet worden. Deshalb können sich bei der Summierung von Einzelangaben geringfügige Abweichungen in der Endsumme ergeben.
Generalmente sono stati apportati degli arrotondamenti senza tener conto del totale. Perciò nel sommare i singoli dati si possono riscontrare lievi differenze rispetto al valore totale.
- (b) Personen, die beim Arbeitsmarktservice der Provinz Bozen in der Liste der Arbeitslosen eingetragen sind
Persone registrate nella lista dei disoccupati presso il Servizio Mercato del lavoro della Provincia di Bolzano
- (c) Nichterwerbspersonen, die keine Arbeit suchen (oder nicht aktiv Arbeit suchen), aber bereit wären zu arbeiten + Personen, die eine Arbeit suchen, aber nicht sofort zur Verfügung stehen
Inattivi che non cercano lavoro (o non cercano attivamente), ma disponibili a lavorare + persone che cercano lavoro, ma non sono subito disponibili a lavorare
- (d) Anteil der Erwerbstätigen (15-64 Jahre) an der Gesamtbevölkerung derselben Altersgruppe
Quota di occupati (15-64 anni) sull'intera popolazione nella stessa classe di età
- (e) Anteil der Arbeitslosen (15-74 Jahre) an den Erwerbspersonen derselben Altersgruppe
Quota di disoccupati (15-74 anni) sulle forze di lavoro nella stessa classe di età
- (f) Anteil der Nichterwerbspersonen (15-64 Jahre) an der Gesamtbevölkerung derselben Altersgruppe
Quota di persone inattive (15-64 anni) sull'intera popolazione nella stessa classe di età

Quelle: ISTAT, Amt für Arbeitsmarktbeobachtung, Auswertung des ASTAT

Fonte: ISTAT, Ufficio osservazione mercato del lavoro, elaborazione ASTAT

Anzahl lohnabhängig Beschäftigter

Numero lavoratori dipendenti



Quelle: Arbeitsmarktservice - Beobachtungsstelle für den Arbeitsmarkt, Juli 2024
Fonte: Servizio mercato del lavoro - Osservatorio del mercato del lavoro, luglio 2024

Arbeitsmarkt Mercato del lavoro

Arbeitsmarkt *in Kürze* Mercato del lavoro *in breve*



	Juni Giugno 2024	Veränderung zum Vorjahr Variazione rispetto anno precedente		Januar bis Juni Gennaio fino Giugno 2024	Veränderung zum Vorjahr Variazione rispetto anno precedente		
Unselbständig Beschäftigte¹⁾ - Durchschnittsbestand				Occupati dipendenti¹⁾ - stock medio			
Insgesamt	235.012	+3.565	+1,5%	225.319	+3.656	+1,6%	Totale
Männer	122.104	+1.595	+1,3%	116.825	+1.630	+1,4%	Uomini
Frauen	112.908	+1.970	+1,8%	108.494	+2.027	+1,9%	Donne
Landwirtschaft	13.044	+136	+1,1%	8.357	+134	+1,6%	Agricoltura
Verarb. Gewerbe Industrie	27.232	+342	+1,3%	27.171	+380	+1,4%	Manifattura industria
Verarb. Gewerbe Handwerk	8.097	-52	-0,6%	8.093	-41	-0,5%	Manifattura artigianato
Bauindustrie	9.116	+56	+0,6%	9.053	+173	+2,0%	Edilizia industria
Bauhandwerk	9.087	-53	-0,6%	8.875	-62	-0,7%	Edilizia artigianato
Handel	31.391	+475	+1,5%	31.238	+404	+1,3%	Commercio
Verkehr und Lagerung	9.633	+557	+6,1%	9.815	+242	+2,5%	Trasporto e magazzinaggio
Gastgewerbe	38.205	+1.069	+2,9%	33.397	+1.304	+4,1%	Settore alberghiero
Finanzen und Versicherungen	5.010	+104	+2,1%	4.996	+96	+2,0%	Attività finanziarie e assicurative
Öffentliche Verwaltung	12.734	+123	+1,0%	12.741	+143	+1,1%	Pubblica Amministrazione
Bildungswesen	18.876	-315	-1,6%	19.373	-249	-1,3%	Istruzione
Gesundheits- und Sozialwesen	24.505	+459	+1,9%	24.453	+512	+2,1%	Sanità e assistenza sociale
„Andere Dienstleistungen“ ¹⁾	28.084	+665	+2,4%	27.756	+620	+2,3%	„Altri servizi“ ¹⁾
Arbeitslose ohne gleichzeitiger Beschäftigung - Durchschnittsbestand				Disoccupati senza lavoro parallelo - stock medio			
Insgesamt	12.260	-1.777	-12,7%	16.135	-1.643	-9,2%	Totale
Männer	4.993	-569	-10,2%	6.651	-565	-7,8%	Uomini
Frauen	7.267	-1.208	-14,3%	9.483	-1.078	-10,2%	Donne
Stellenangebote - Zugänge				Offerte d'impiego - entrate			
Offene Stellen	1.495	-432	-22,4%	11.092	-960	-8,0%	Posti vacanti
davon von privaten Arbeitsagenturen	663	-128	-16,2%	4.122	-457	-10,0%	di cui da agenzie private del lavoro

¹⁾ Ohne Arbeit auf Abruf und Haushaltssektor.

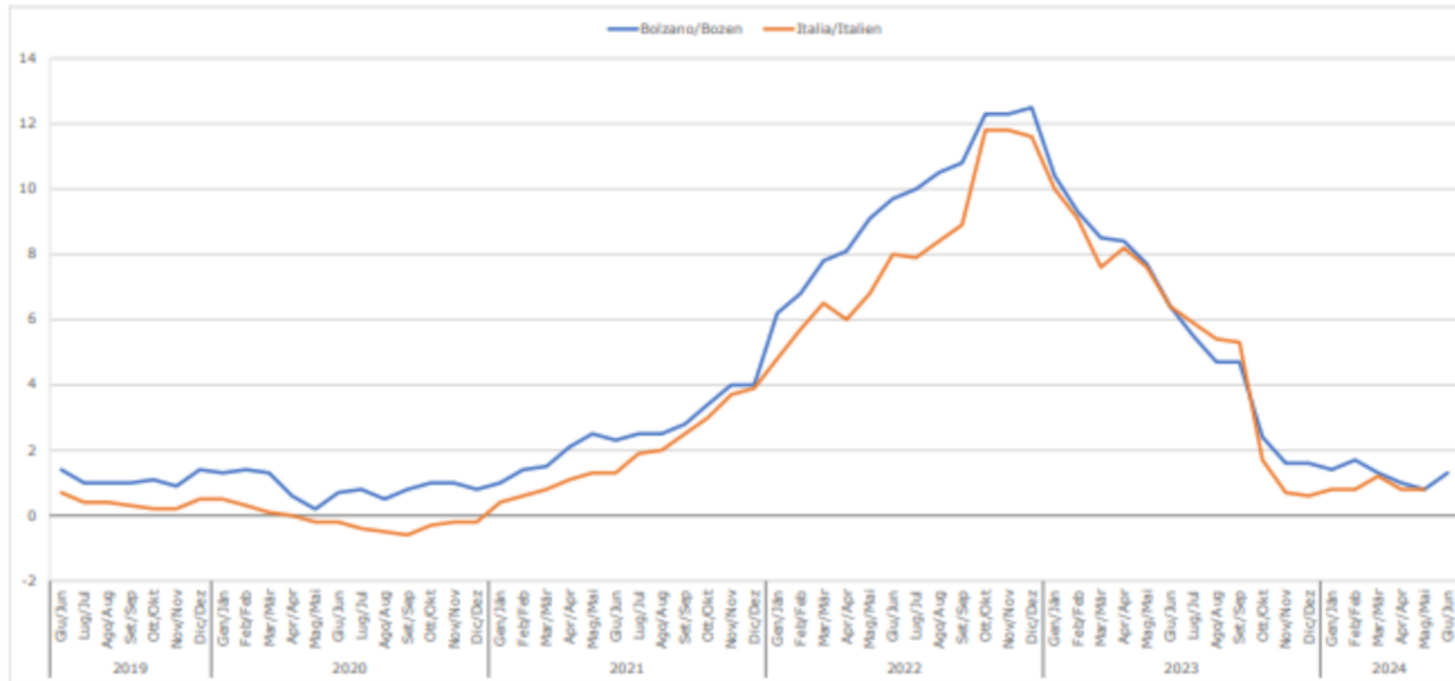
¹⁾ Esclusi lavoro a chiamata e settore domestico.

Index der Verbraucherpreise (%)

Indice prezzi al consumo (%)

Index der Verbraucherpreise für alle privaten Haushalte (mit Tabackwaren)
Indice prezzi al consumo per l'intera collettività (NIC) con tabacchi

Graf. 2: Indice dei prezzi al consumo per l'intera collettività con tabacchi: Variazione tendenziale percentuale - 2019-2024
Graf.2: Verbraucherpreisindex für alle privaten Haushalte mit Tabakwaren: Tendenzielle Veränderungen in Prozenten - 2019-2024



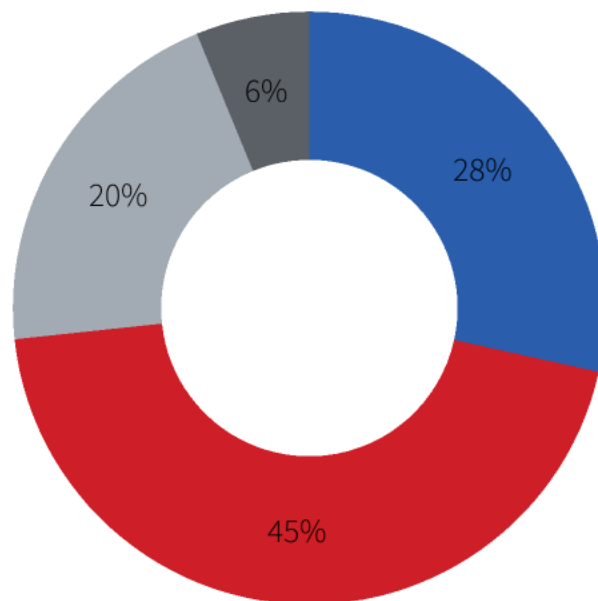
Quelle: Astat <https://astat.provinc.bz.it/it/calcoli-inflazione.asp> - Barbeitung von AFI
Fonte: Astat <https://astat.provinc.bz.it/it/calcoli-inflazione.asp> - Elaborazione IPL

Kreditmarkt

Mercato del credito

Kreditvolumen nach Art des Geschäftspartners (Stand: 30.04.2024, in %)

Volume dei prestiti per settore controparte (al 30.04.2024, in %)



■ Famiglie

■ Imprese >=20 addetti

■ Imprese <20 addetti

■ Altro

Fonte: Banca d'Italia

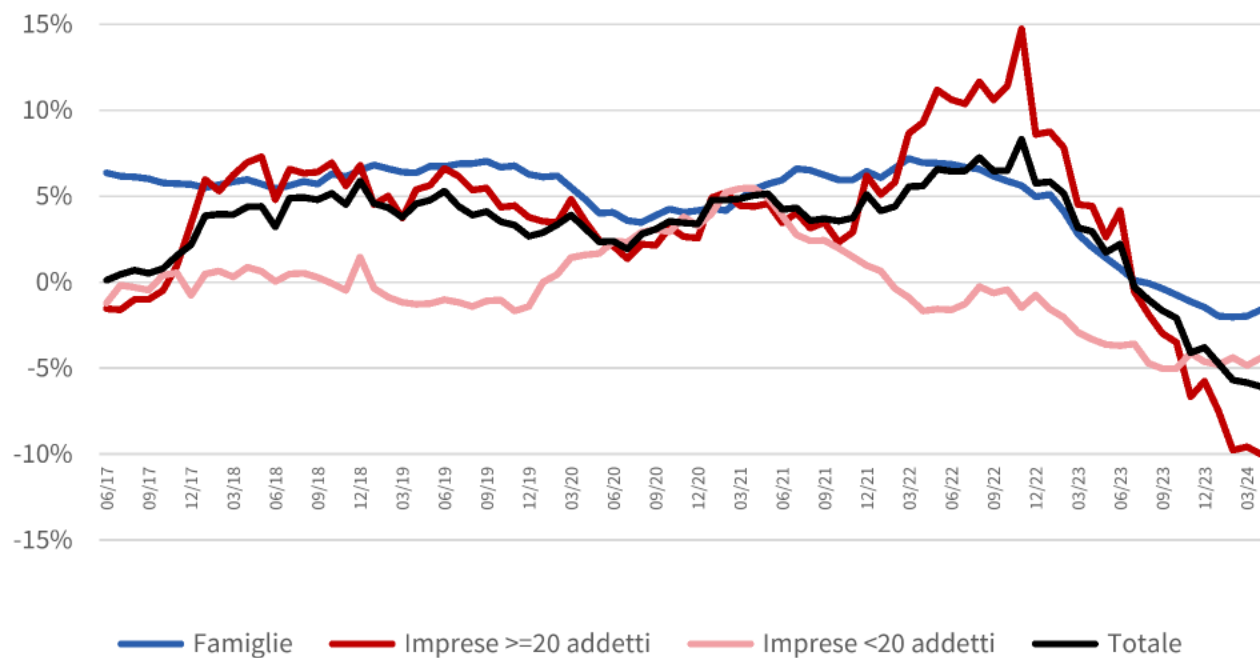
© IPL 2024

Kreditmarkt

Mercato del credito

Kreditvolumen - Veränderung ggü. demselben Monat des Vorjahres in % (Stand: 30.04.2024)

Volume dei prestiti (variazione sullo stesso mese dell'anno precedente, in %)



Fonte: Banca d'Italia

© IPL 2024

Südtirol 2024: Zwischenbilanz

Alto Adige 2024: bilancio intermedio

Indikator	Quelle	Anzahl Monate verfügbarer Daten	Zwischenbilanz 2024 (Durchschnittliche Veränderung zu 2023, außer anders angegeben)
Indicatore	Fonte	Numero mesi dati disponibili	Bilancio intermedio 2024 (Variazione media rispetto al 2023, salvo diversamente indicato)
		1 2 3 4 5 6 7 8 9 10 11 12	
Unselbständig Beschäftigte Occupati dipendenti	Arbeitservice - Beobachtungsstelle für den Arbeitsmarkt Servizio mercato del lavoro - Osservatorio del mercato del lavoro	█	1,6%
Erwerbstätigenquote 15-64 Jahre (letztes verfügbares Quartal) Tasso di occupazione 15-64 anni (ultimo trimestre disponibile)	ASTAT	█	74,8%
Arbeitslosenquote (letztes verfügbares Quartal) Tasso di disoccupazione (ultimo trimestre disponibile)	ASTAT	█	2,8%
Exportvolumen Volume esportazioni	ISTAT	█	9,6%
Importvolumen Volume importazioni	ISTAT	█	-1,0%
Touristische Nächtigungen Pernottamenti turistici	ASTAT	█	4,3%
Index der Verbraucherpreise (Inflationsrate, kumuliert seit Jahresbeginn) Indice dei prezzi al consumo (tasso di inflazione cumulato da inizio anno)	Gemeinde Bozen Comune Bolzano	█	1,2%
Kreditvolumen Volume di crediti erogati	Banca d'Italia	█	-5,6%

Quelle: Ausarbeitung AFI

Fonte: Elaborazione IPL

Südtirol 2024: Zwischenbilanz

Alto Adige 2024: bilancio intermedio



- Erstaunlich starke Zurückbildung der Inflationsrate in Bozen
 - Arbeitslosenrate auf Niedrigstniveau (2,8%). Rekord-Erwerbstätigenquote (74,8%). Positive Beschäftigungsdynamik (+1,6%)
 - Tourismus: erneute starke Zunahme der Nächtigungen (+4,3%)
 - Außenhandel expandiert stark (+9,6%)
-
- Sorprendente ridimensionamento del tasso d'inflazione a Bolzano
 - Tasso di disoccupazione ai minimi (2,8%). Tasso di occupazione record (74,8%). Dinamica occupazionale positiva (+1,6%)
 - Turismo: ennesimo forte aumento di pernottamenti (+4,3%)
 - Commercio estero in forte espansione (+9,6%)

Quelle: Ausarbeitung AFI
Fonte: Elaborazione IPL

Südtirol 2024: Zwischenbilanz

Alto Adige 2024: bilancio intermedio



- Die Wachstumsimpulse für die Südtiroler Konjunktur kommen vorwiegend "von außen" (Außenhandel, Tourismus)
- Schwache Importdynamik deutet auf eine geringe Nachfrage nach Vorleistungen von Südtiroler Firmen hin, sowie auf ein schleppendes Zwischenhandelsgeschäft zwischen Südtirol und Italien
- Weitere Einbremsung der Kreditnachfrage in Südtirol, vor allem von Seiten größerer Unternehmen (> 20 Beschäftigte)
- Gli impulsi alla crescita per la congiuntura altoatesina sono in primo luogo "esterni" (commercio estero, turismo)
- La debole dinamica delle importazioni segnala una debole domanda di beni intermedi da parte di imprese altoatesine, nonché un debole sviluppo del commercio all'ingrosso tra l'Alto Adige e l'Italia
- Ulteriore frenata della domanda di credito in Alto Adige, soprattutto da parte delle imprese più grandi (> 20 addetti)

Quelle: Ausarbeitung AFI
Fonte: Elaborazione IPL

Inhalt

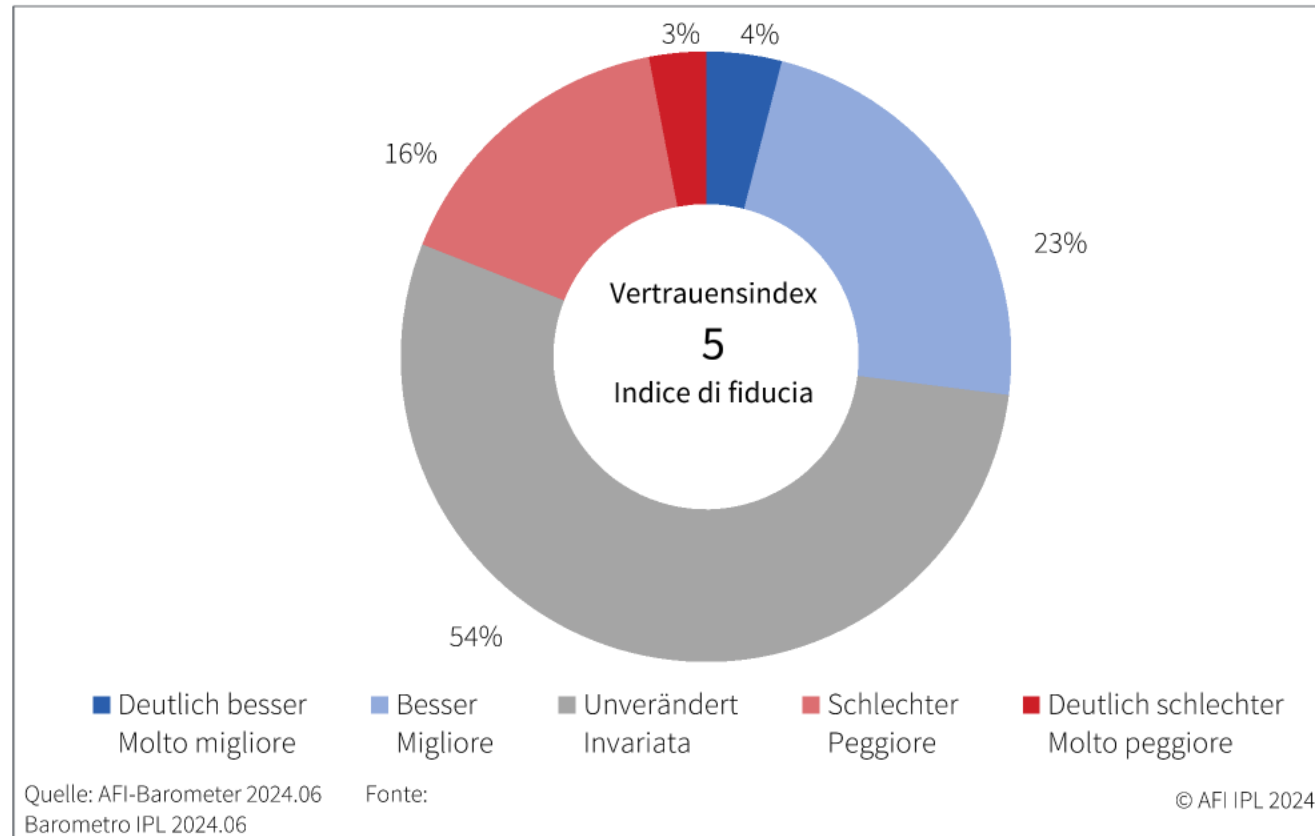
Contenuti

- I. Das internationale Umfeld
- II. Zwischenbilanz 2024
- III. Stimmungsbild Südtirol**
- IV. BIP- Prognose 2024

- I. Il contesto internazionale
- II. Bilancio intermedio 2024
- III. Clima di fiducia Alto Adige**
- IV. Previsione PIL 2024

Erwartete Entwicklung der wirtschaftlichen Situation Südtirols

Sviluppo previsto della situazione economica in Alto Adige

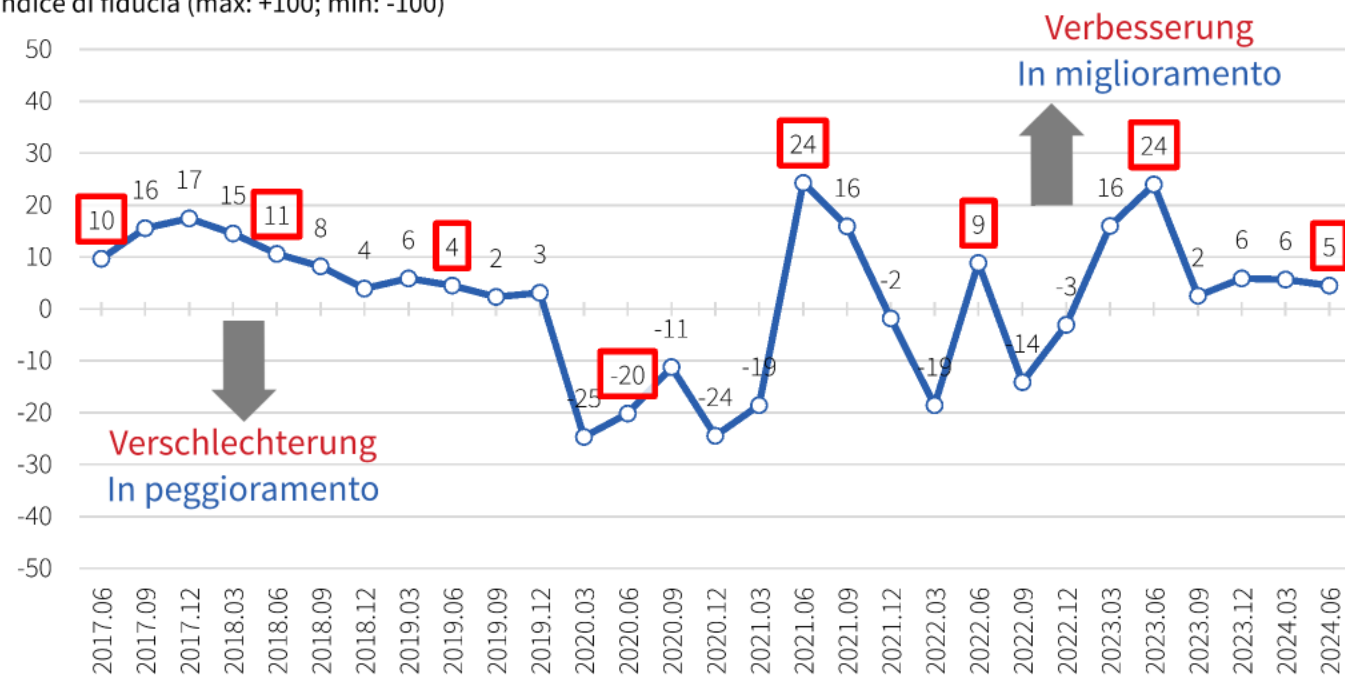


Erwartete Entwicklung der wirtschaftlichen Situation Südtirols

Sviluppo previsto della situazione economica in Alto Adige

Vertrauensindex (max: +100; min: -100)

Indice di fiducia (max: +100; min: -100)



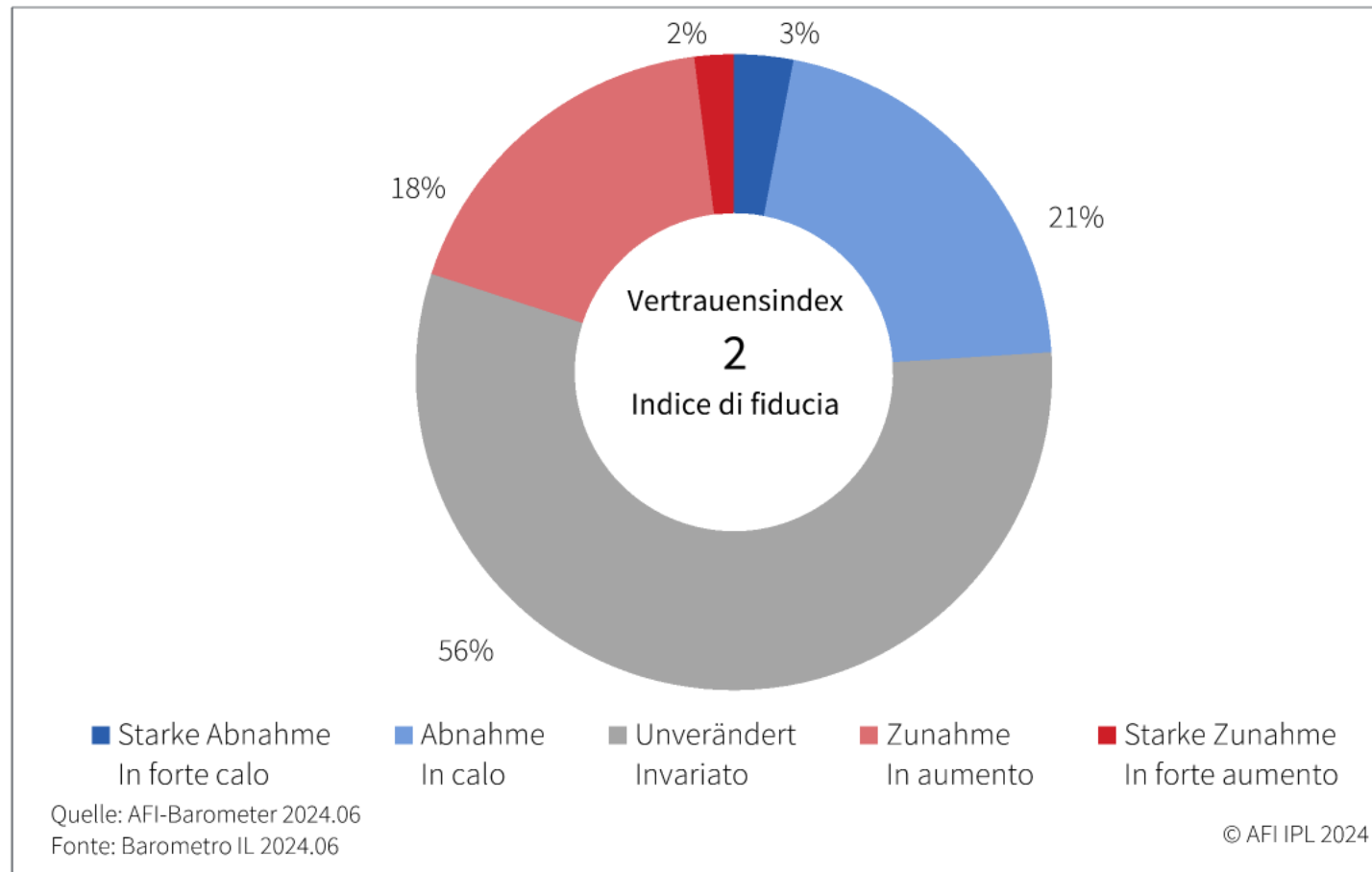
Quelle: AFI-Barometer

Fonte: Barometro IPL

© AFI IPL 2024

Erwartete Entwicklung der Arbeitslosigkeit in Südtirol

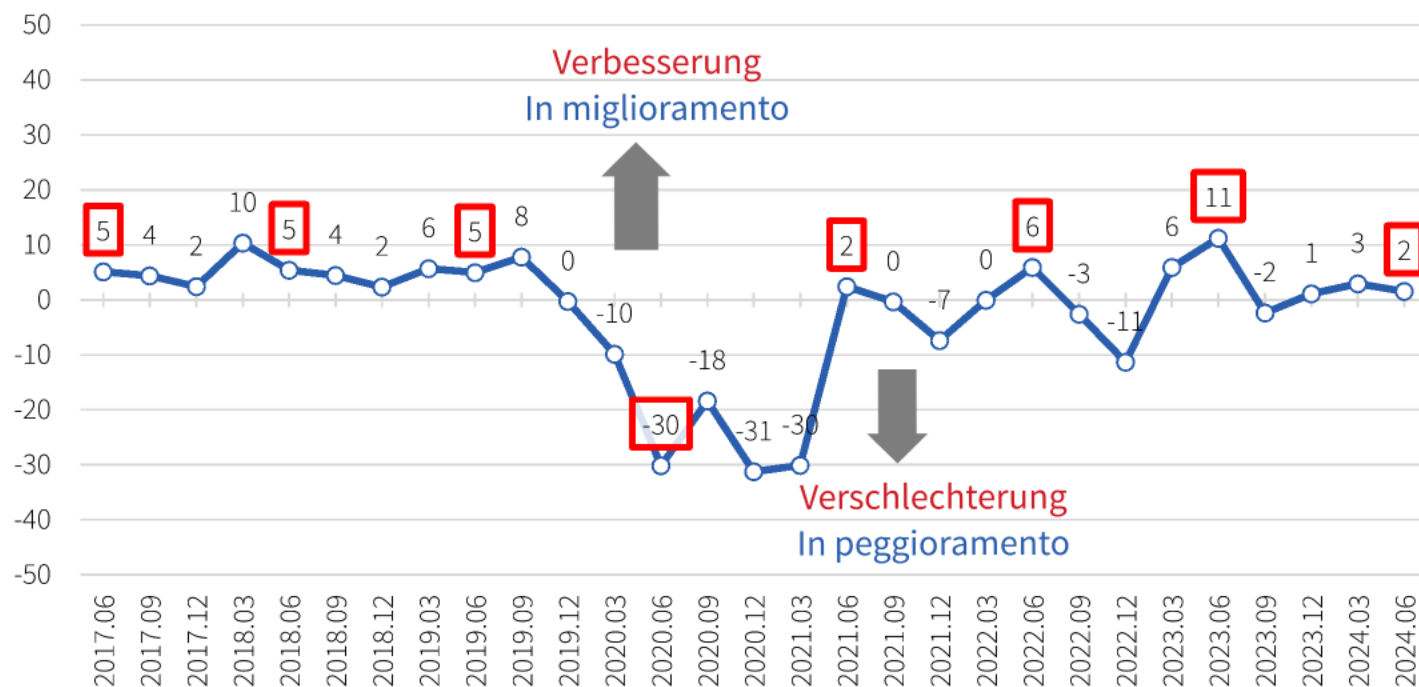
Sviluppo previsto della disoccupazione in Alto Adige



Erwartete Entwicklung der Arbeitslosigkeit in Südtirol

Sviluppo previsto della disoccupazione in Alto Adige

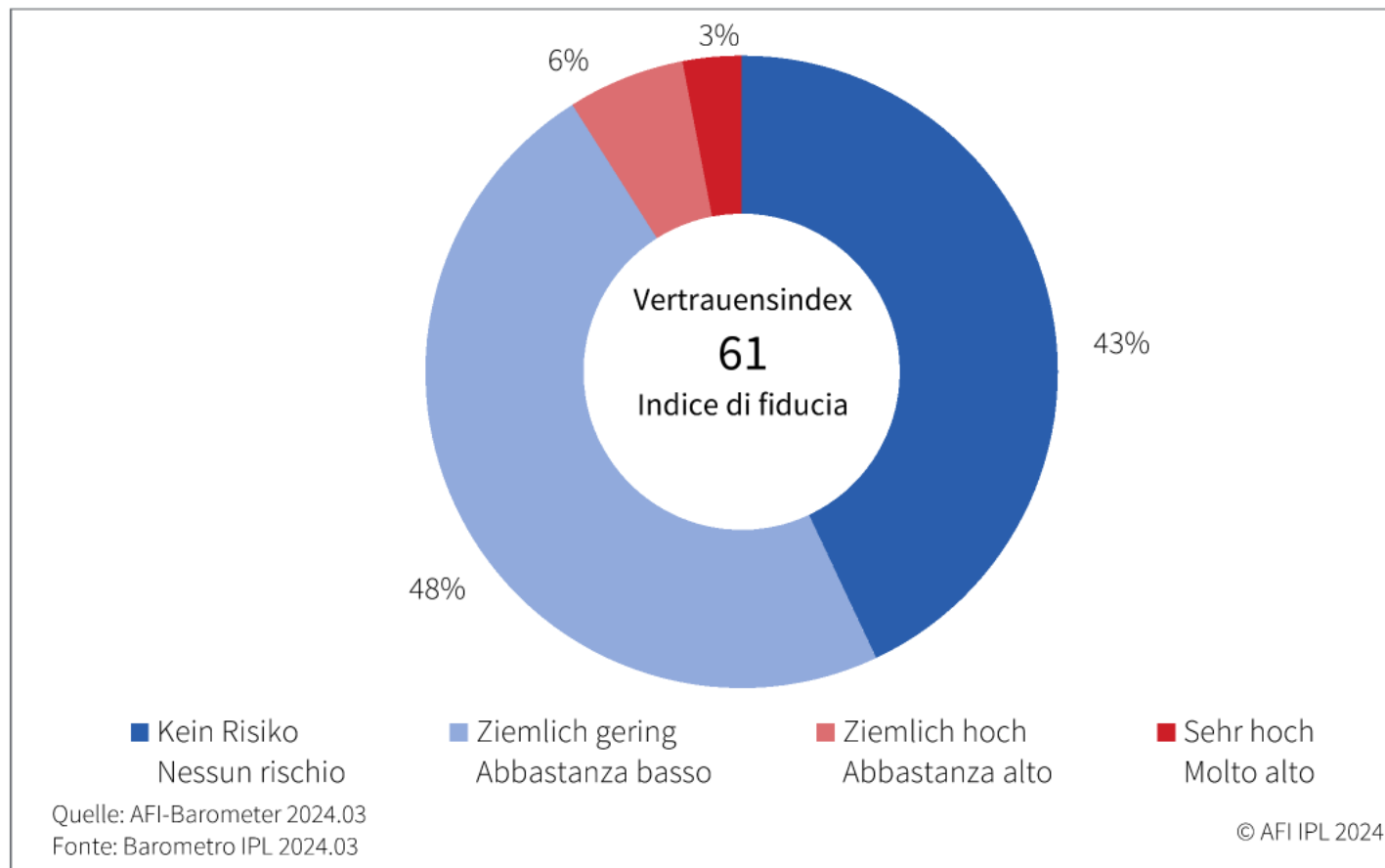
Vertrauensindex (max: +100; min: -100)
Indice di fiducia (max: +100; min: -100)



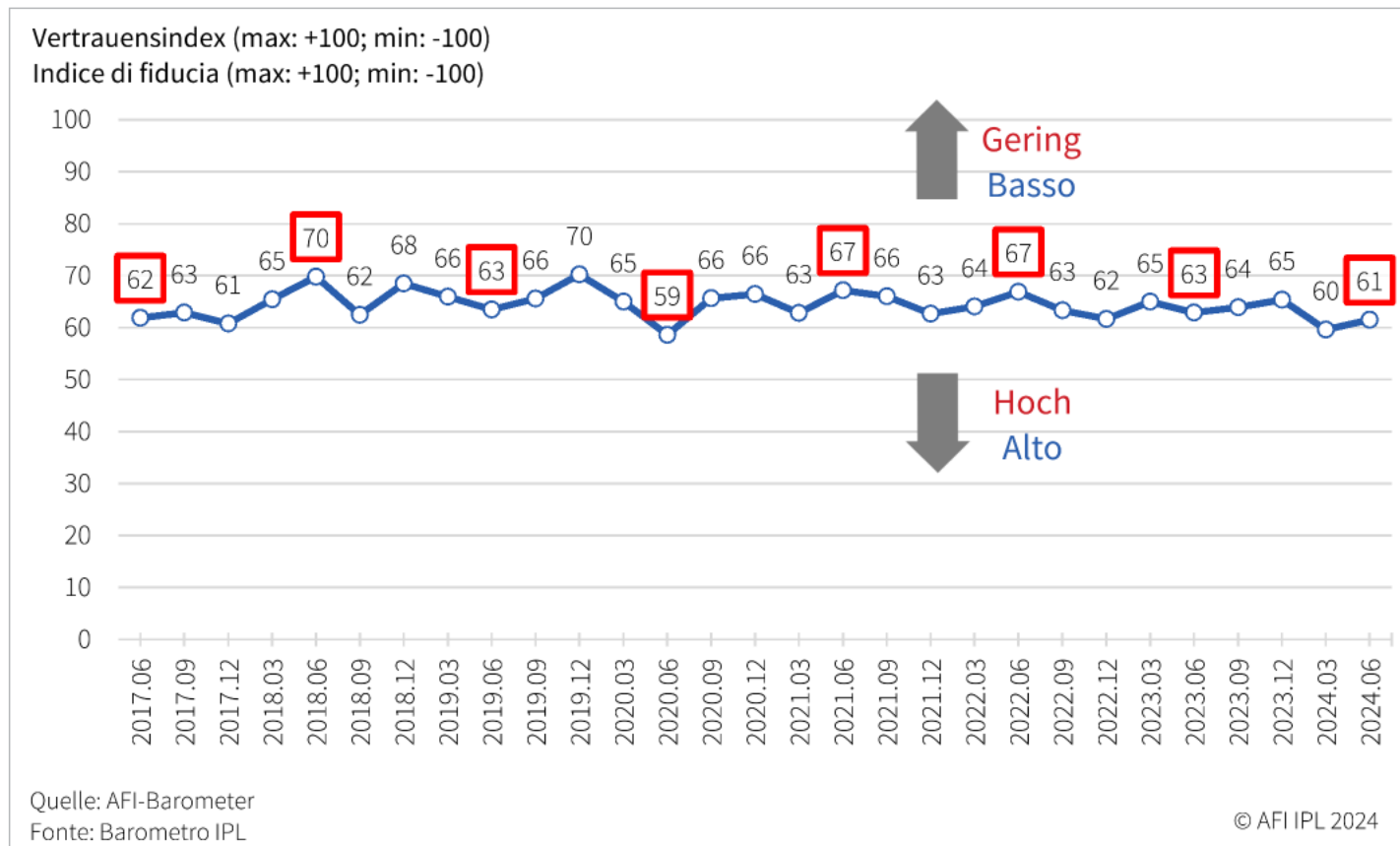
Quelle: AFI-Barometer
Fonte: Barometro IPL

© AFI IPL 2024

Aktuelles Risiko den Arbeitsplatz zu verlieren Rischio attuale di perdere il posto di lavoro

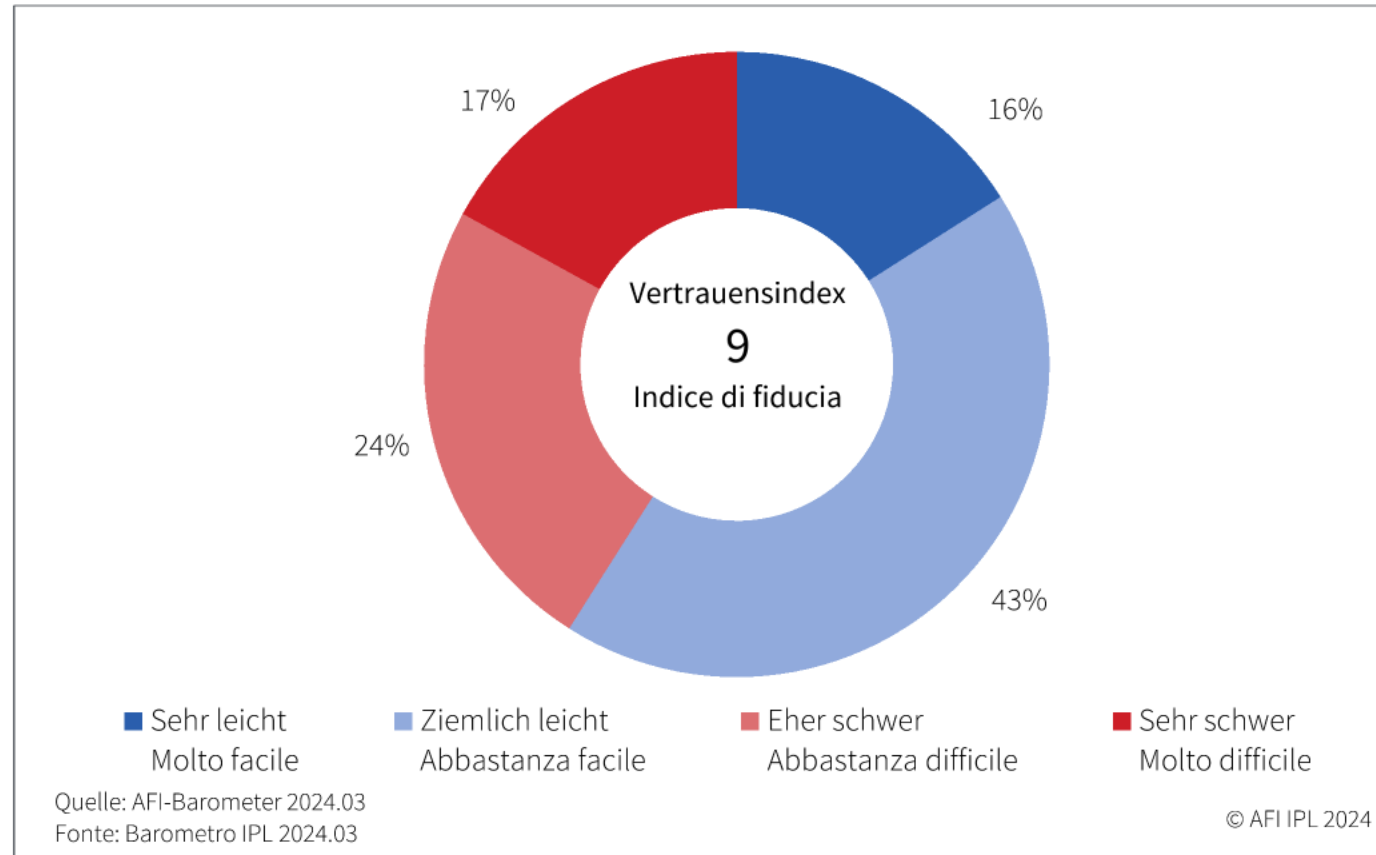


Aktuelles Risiko den Arbeitsplatz zu verlieren Rischio attuale di perdere il posto di lavoro



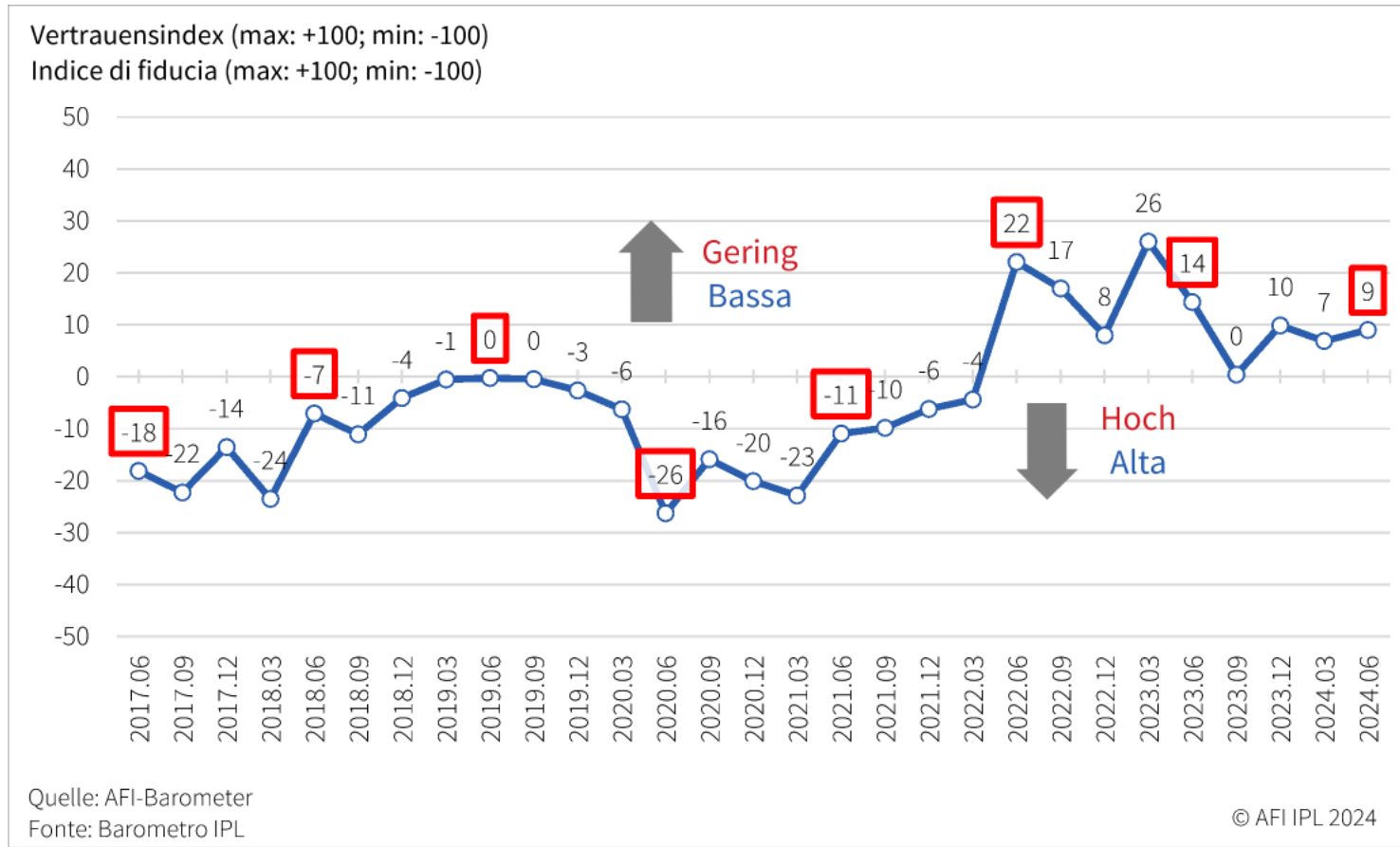
Erwartete Schwierigkeiten einen gleichwertigen Job zu finden

Difficoltà prevista nel trovare un posto di lavoro equivalente



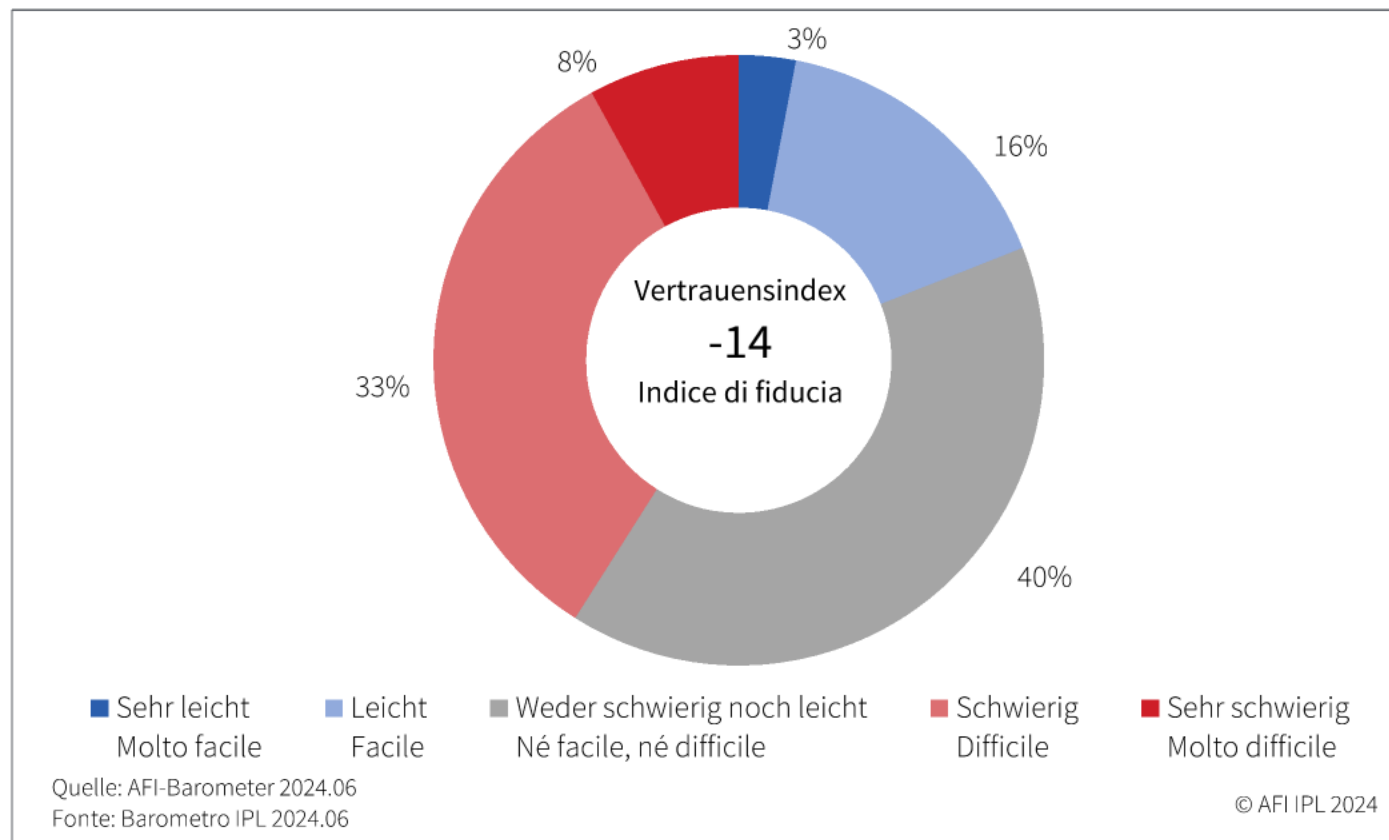
Erwartete Schwierigkeiten einen gleichwertigen Job zu finden

Difficoltà prevista nel trovare un posto di lavoro equivalente



**Mit dem Lohn über die Runden zu kommen ist
aktuell ...**

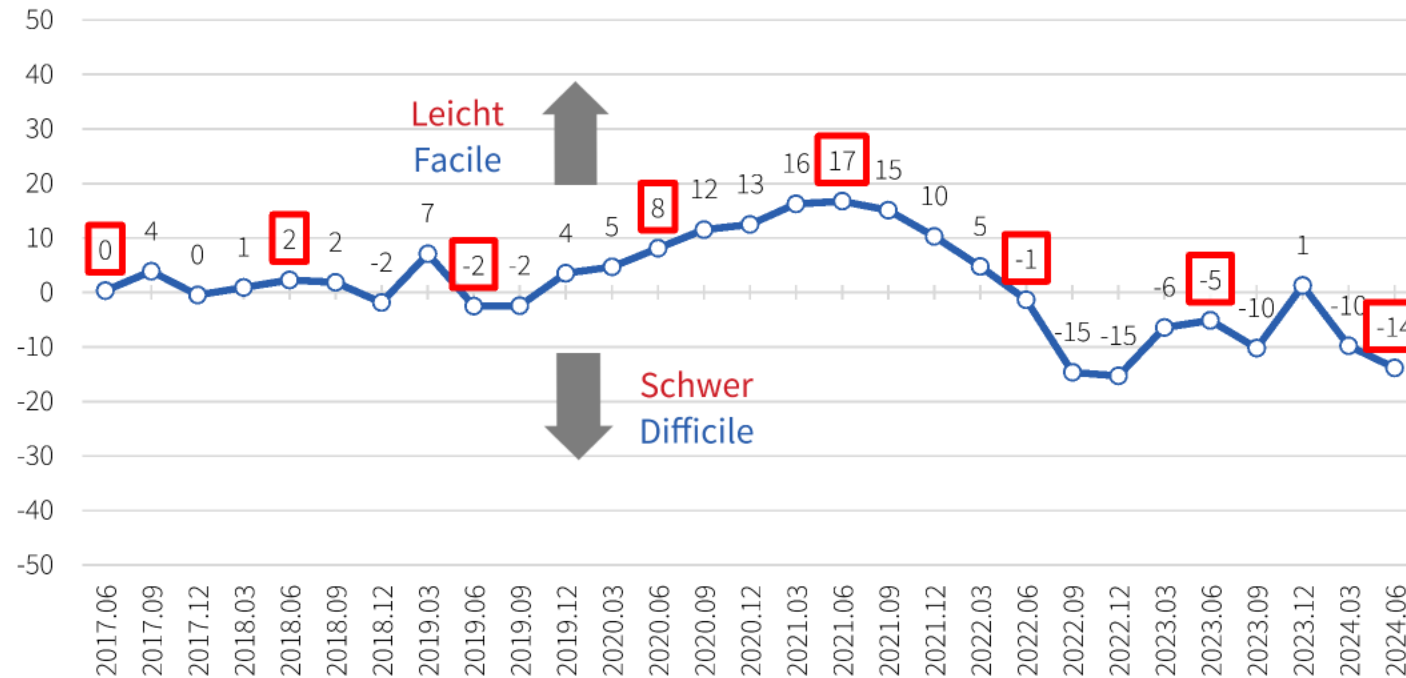
**Arrivare a fine mese con lo stipendio
attualmente è...**



Mit dem Lohn über die Runden zu kommen ist
aktuell ...

Arrivare a fine mese con lo stipendio
attualmente è...

Vertrauensindex (max: +100; min: -100)
Indice di fiducia (max: +100; min: -100)

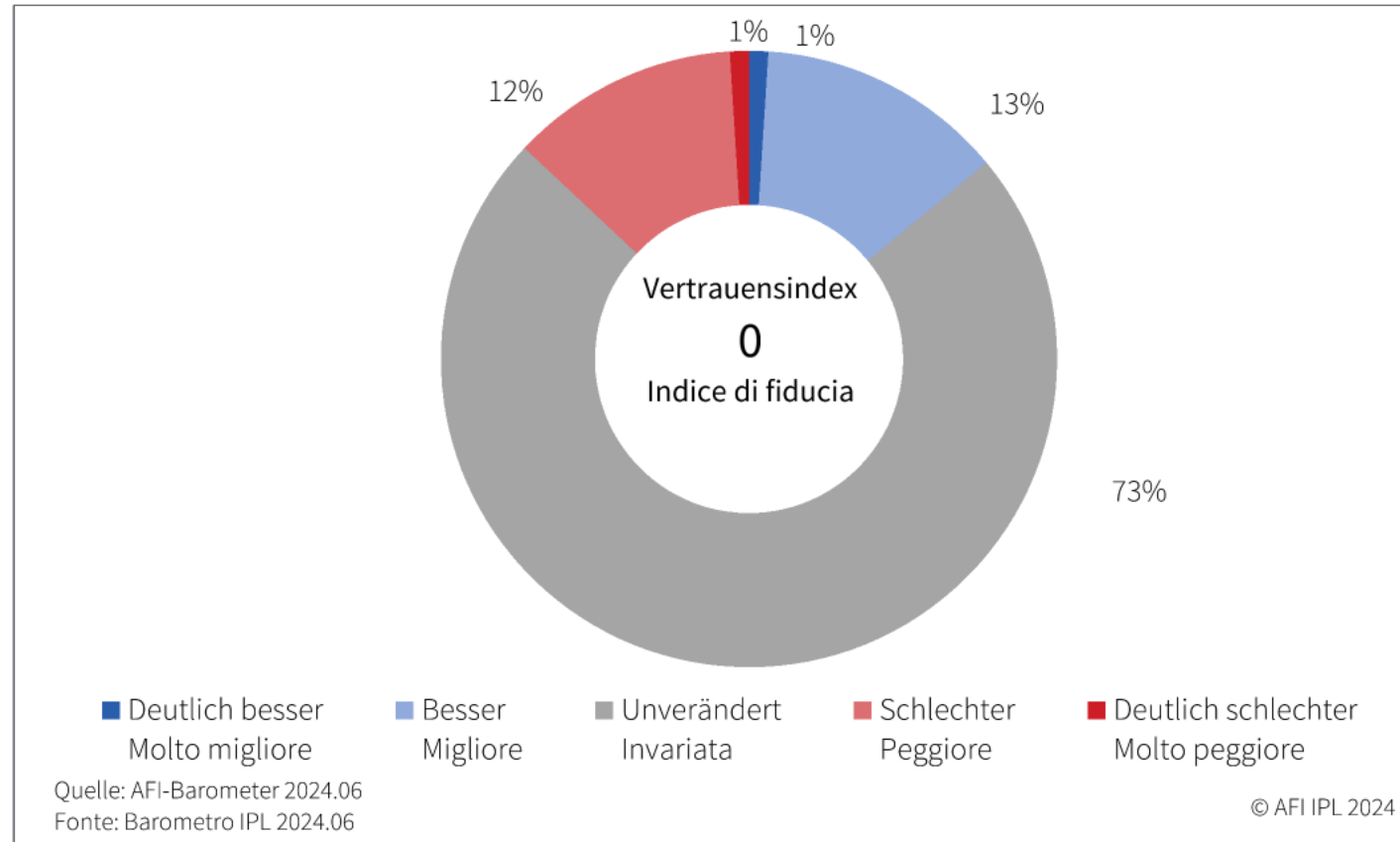


Quelle: AFI-Barometer
Fonte: Barometro IPL

© AFI IPL 2024

Erwartete Entwicklung der finanziellen Situation der eigenen Familie

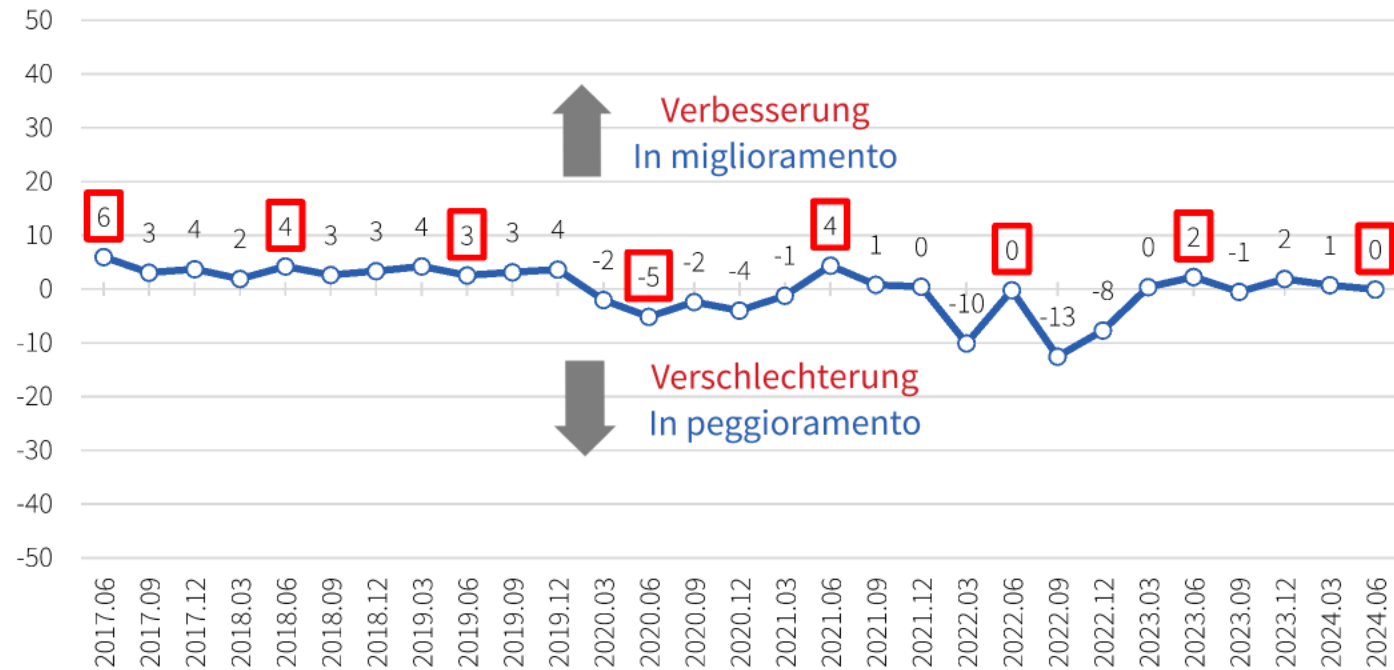
Sviluppo previsto della situazione finanziaria della propria famiglia



Erwartete Entwicklung der finanziellen Situation der eigenen Familie

Sviluppo previsto della situazione finanziaria della propria famiglia

Vertrauensindex (max: +100; min: -100)
Indice di fiducia (max: +100; min: -100)

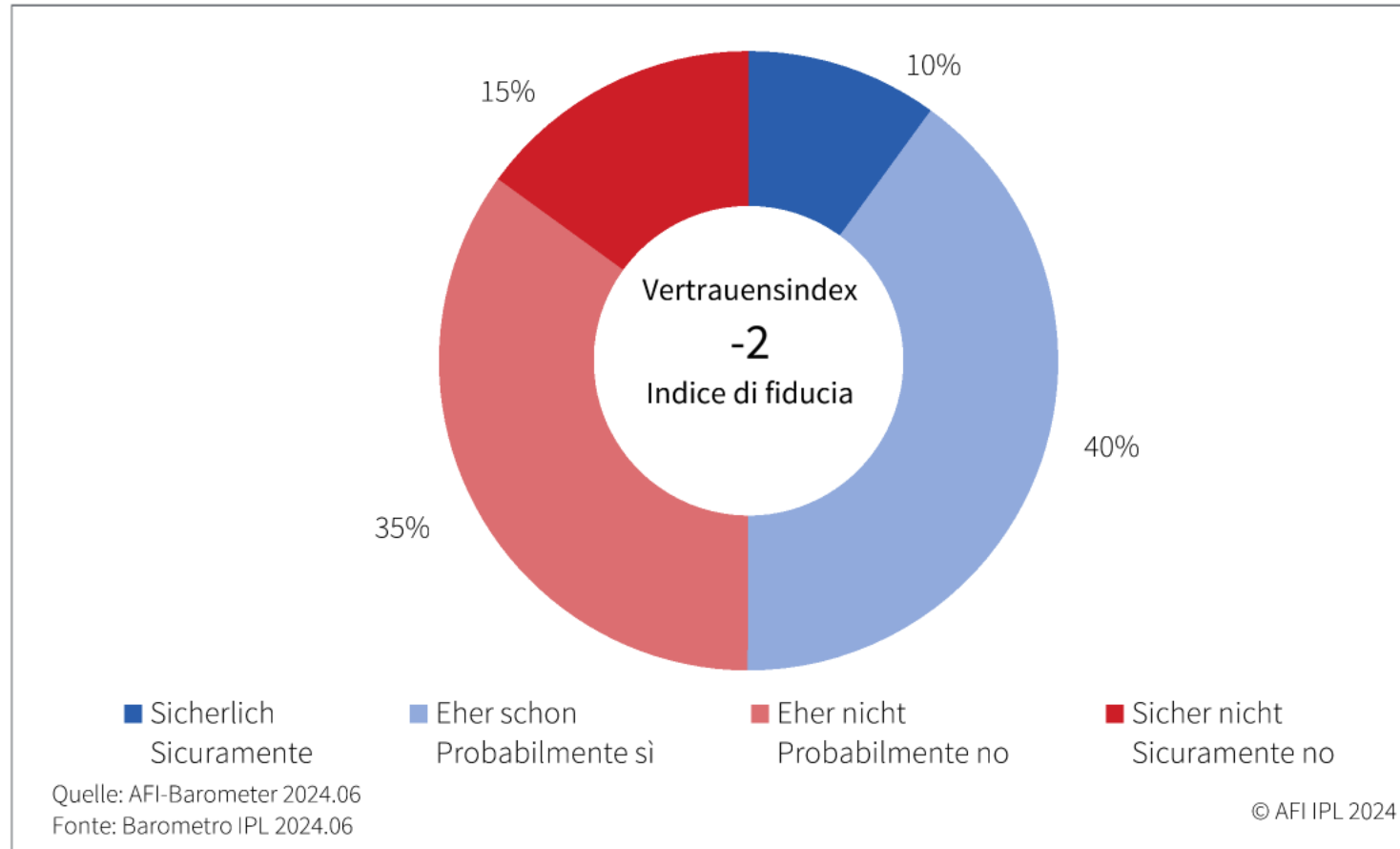


Quelle: AFI-Barometer
Fonte: Barometro IPL

© AFI IPL 2024

Erwartete Entwicklung der Möglichkeiten Geld anzusparen

Sviluppo previsto delle capacità di risparmiare

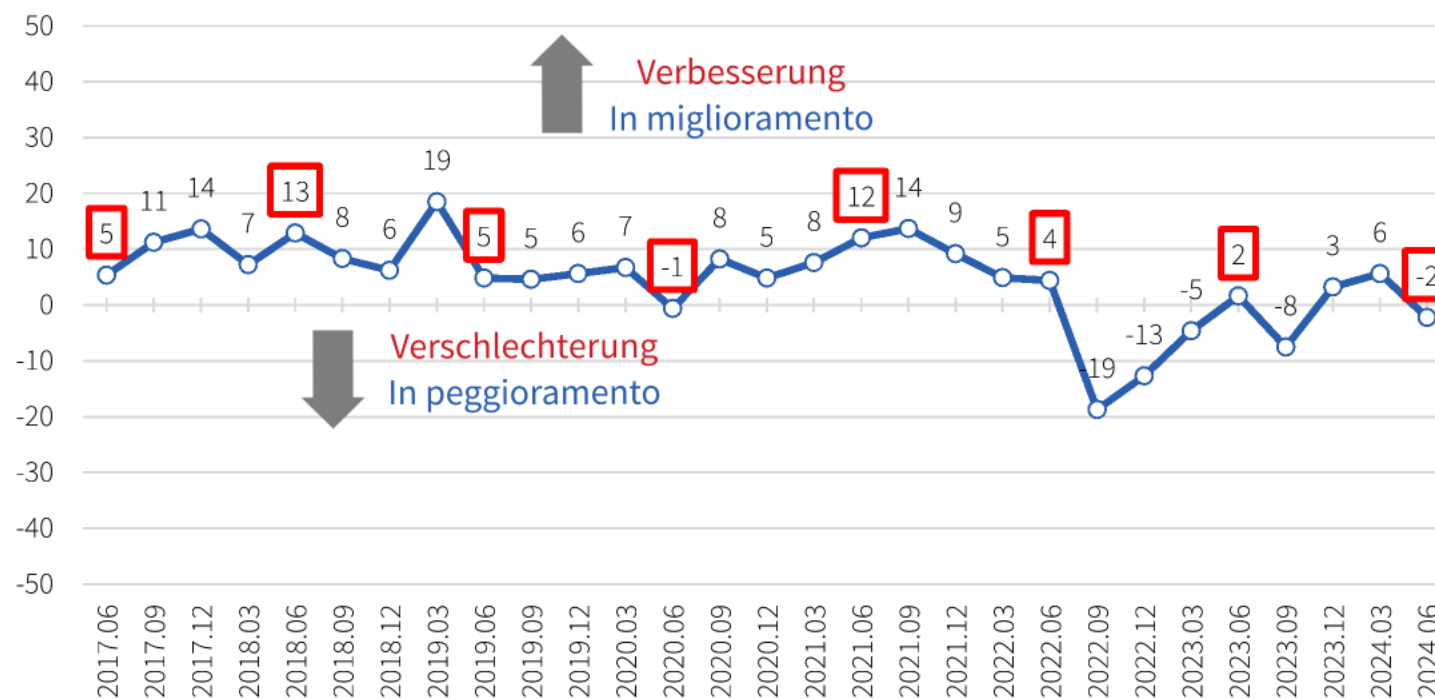


Erwartete Entwicklung der Möglichkeiten Geld anzusparen

Sviluppo previsto delle capacità di risparmiare

Vertrauensindex (max: +100; min: -100)

Indice di fiducia (max: +100; min: -100)



Quelle: AFI-Barometer

Fonte: Barometro IPL

© AFI IPL 2024

Stimmungsindikatoren im Überblick

Overview indicatori di fiducia

Wirtschaftslage Situazione economica

Arbeitsmarkt Mercato del lavoro

Südtirol / Alto Adige



Wirtschaftliche Entwicklung
Sviluppo economico



Entwicklung Arbeitslosigkeit
Sviluppo disoccupazione

Eigene Familie / propria famiglia



Fähigkeit, mit dem Lohn über die
Runden zu kommen
Capacità di arrivare a fine mese



Risiko Arbeitsplatzverlust
Rischio perdita posto di lavoro



Finanzielle Situation der Familie
Situazione finanziaria della famiglia



Schwierigkeit Jobsuche
Difficoltà ricerca lavoro equivalente



Sparmöglichkeiten der Familie
Capacità di risparmio della famiglia

Inhalt

Contenuti

- I. Das internationale Umfeld
- II. Zwischenbilanz 2024
- III. Stimmungsbild Südtirol
- IV. BIP Prognose 2024**

- I. Il contesto internazionale
- II. Bilancio intermedio 2024
- III. Clima di fiducia Alto Adige
- IV. Previsione PIL 2024**

Südtirol: BIP-Prognose 2024

Alto Adige: previsioni PIL 2024



- Leicht nach oben korrigierte Wachstumsprognosen in den Haupt-Referenzländern für Südtirol
 - Solider Arbeitsmarkt und Vollbeschäftigung. Fortschritte in der Arbeitsvermittlung
 - Lokale Inflationsrate aktuell sogar unter dem Zielwert der EZB
 - Die Erwartungen der Arbeitnehmer in Bezug auf die wirtschaftliche Entwicklung Südtirols in den nächsten 12 Monaten bleiben verhalten positiv
 - Landeshaushalt als zusätzlicher Stabilitäts- und Ausgleichsfaktor
-
- Stime di crescita leggermente riviste in aumento nei principali paesi di riferimento per l'Alto Adige
 - Mercato del lavoro solido e piena occupazione. Progressi nella intermediazione del lavoro
 - Tasso di inflazione locale al momento addirittura al di sotto del valore-obiettivo della BCE
 - Le aspettative dei lavoratori dipendenti relativamente all'andamento economico dell'Alto Adige nei prossimi 12 mesi rimangono leggermente positive
 - Bilancio provinciale come ulteriore fattore di stabilità ed equilibrio

Südtirol: BIP-Prognose 2024

Alto Adige: previsioni PIL 2024



- Schwächelnde Investitionstätigkeit und Nachfrage auf dem Wohnungsmarkt, wie von den Daten des Kreditmarkts belegt
- Trotz Zinswende bleiben Finanzierungskosten für Unternehmensinvestitionen und Bauherren hoch
- Finanzielle Lage der Arbeitnehmerfamilien bleibt angespannt
Schwierigkeiten, mit dem Lohn über die Runden zu kommen, bleiben aufrecht
- Debole attività di investimento e debole domanda sul mercato delle abitazioni, come testimoniano i dati del mercato del credito
- Nonostante l'inversione nei tassi di interesse, i costi di finanziamento per investimenti alle imprese e per costruttori rimangono elevati
- La situazione finanziaria delle famiglie di operai e impiegati rimane tesa. Permangono le difficoltà di arrivare a fine mese con lo stipendio

Südtirol: BIP-Prognosen 2024

Alto Adige: previsioni PIL 2024



+0,5%

+0,5%

+0,8%



AFI | IPL

26.07.2024



ASTAT

12.04.2024



WIFO/IRE

28.06.2024



FAZIT
IN SINTESI



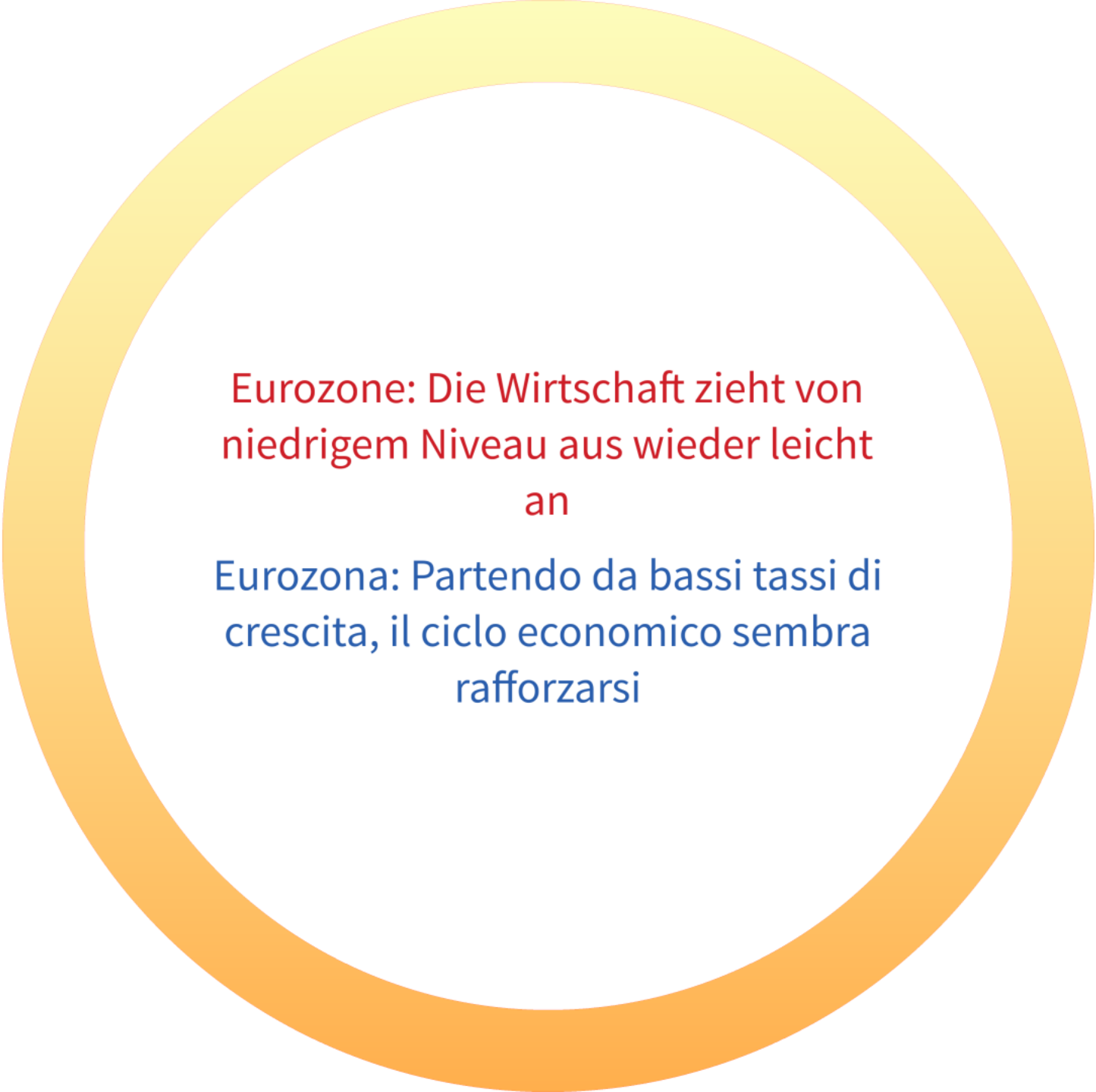
In den letzten drei Monaten, große
Veränderungen auf der
weltpolitischen Bühne...

Grandi cambiamenti sullo scenario
politico internazionale negli ultimi
tre mesi...



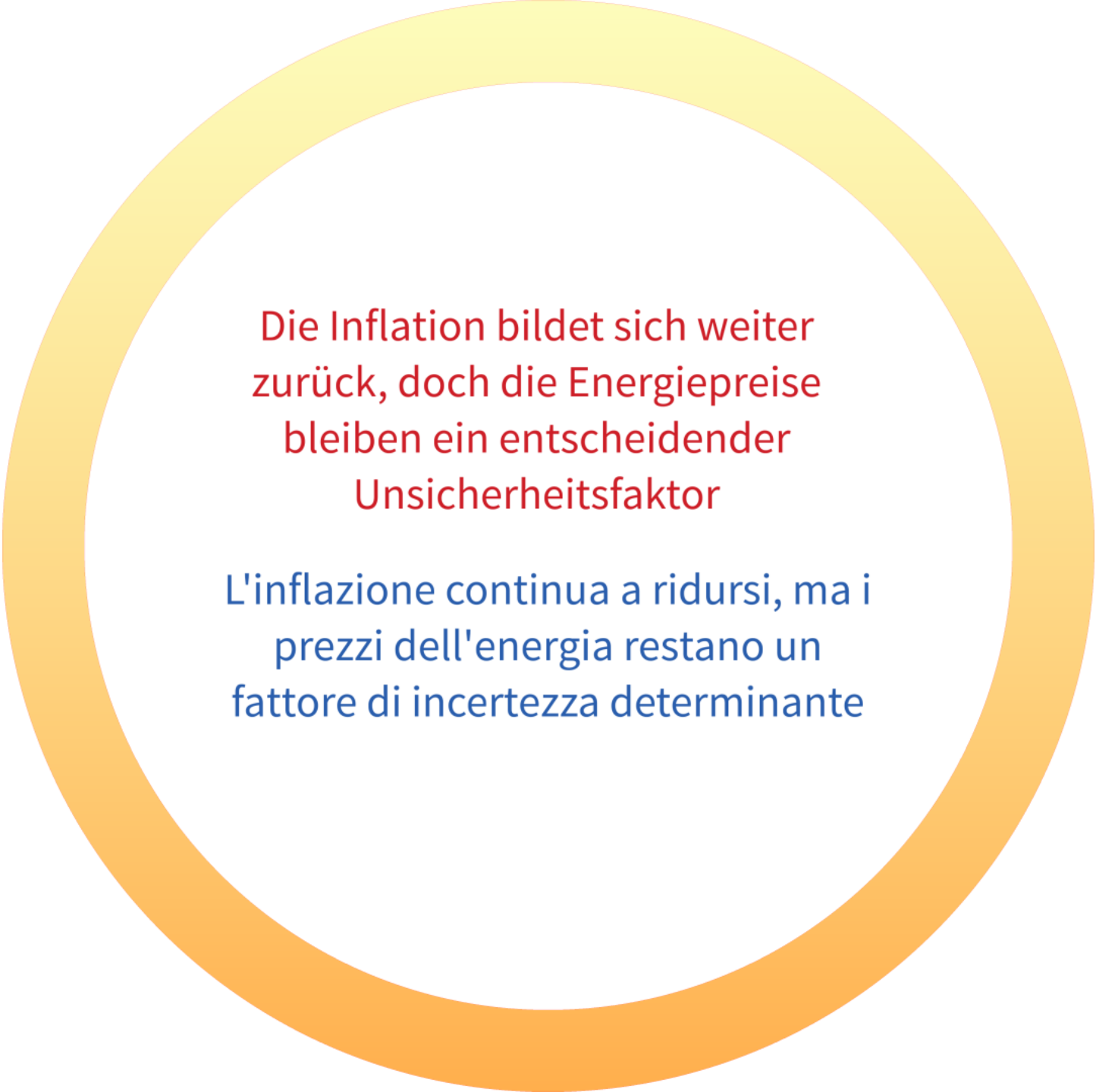
... doch die Weltwirtschaft bleibt
davon relativ unbeeindruckt.
Militärische Konflikte treten nahezu
in den Hintergrund. Aktienmärkte
auf Höchstständen

... ma l'economia mondiale non
sembra subirne gli effetti. I conflitti
militari passano in secondo piano.
Mercati azionari a livelli record



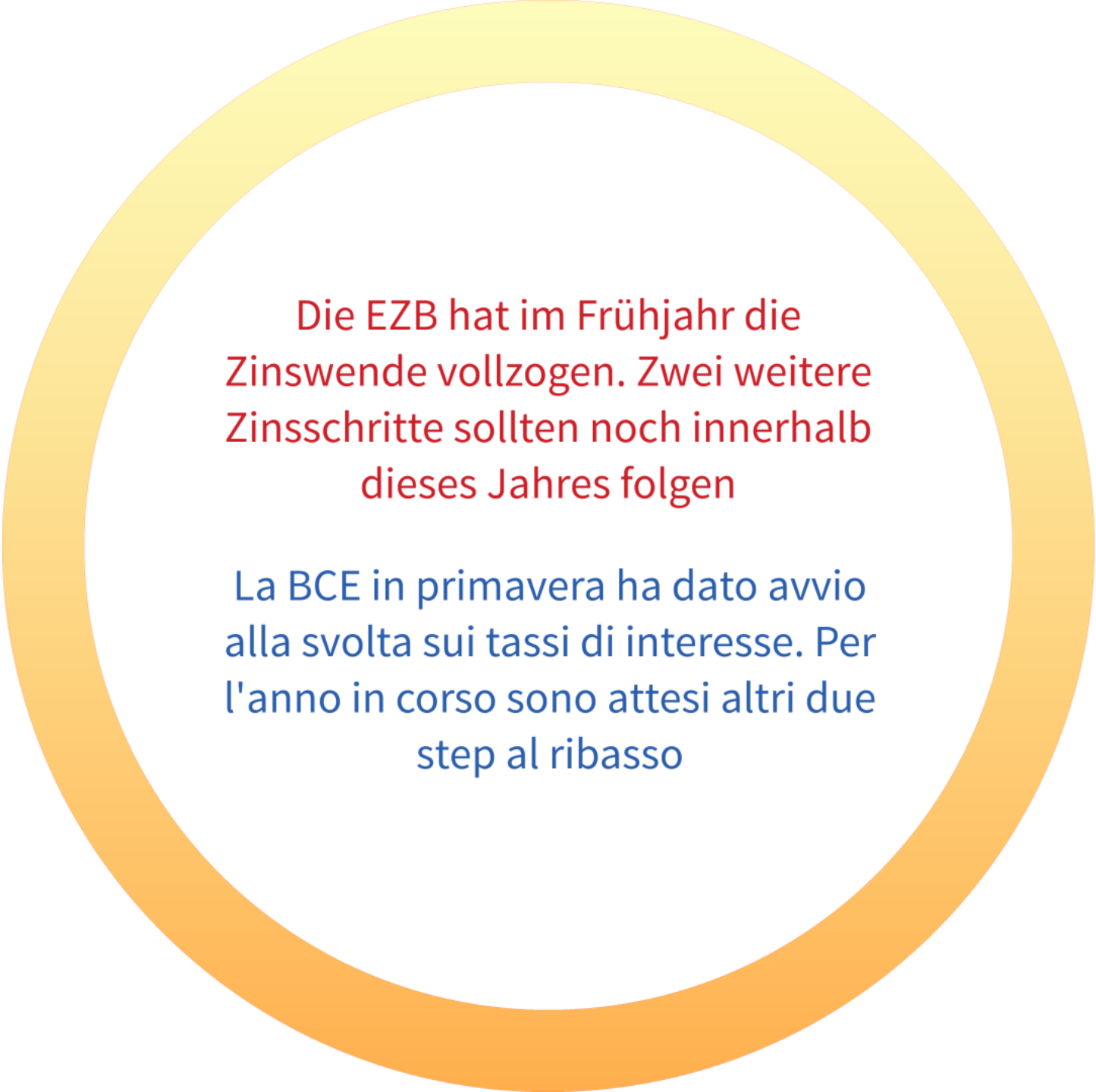
Eurozone: Die Wirtschaft zieht von
niedrigem Niveau aus wieder leicht
an

Eurozona: Partendo da bassi tassi di
crescita, il ciclo economico sembra
rafforzarsi



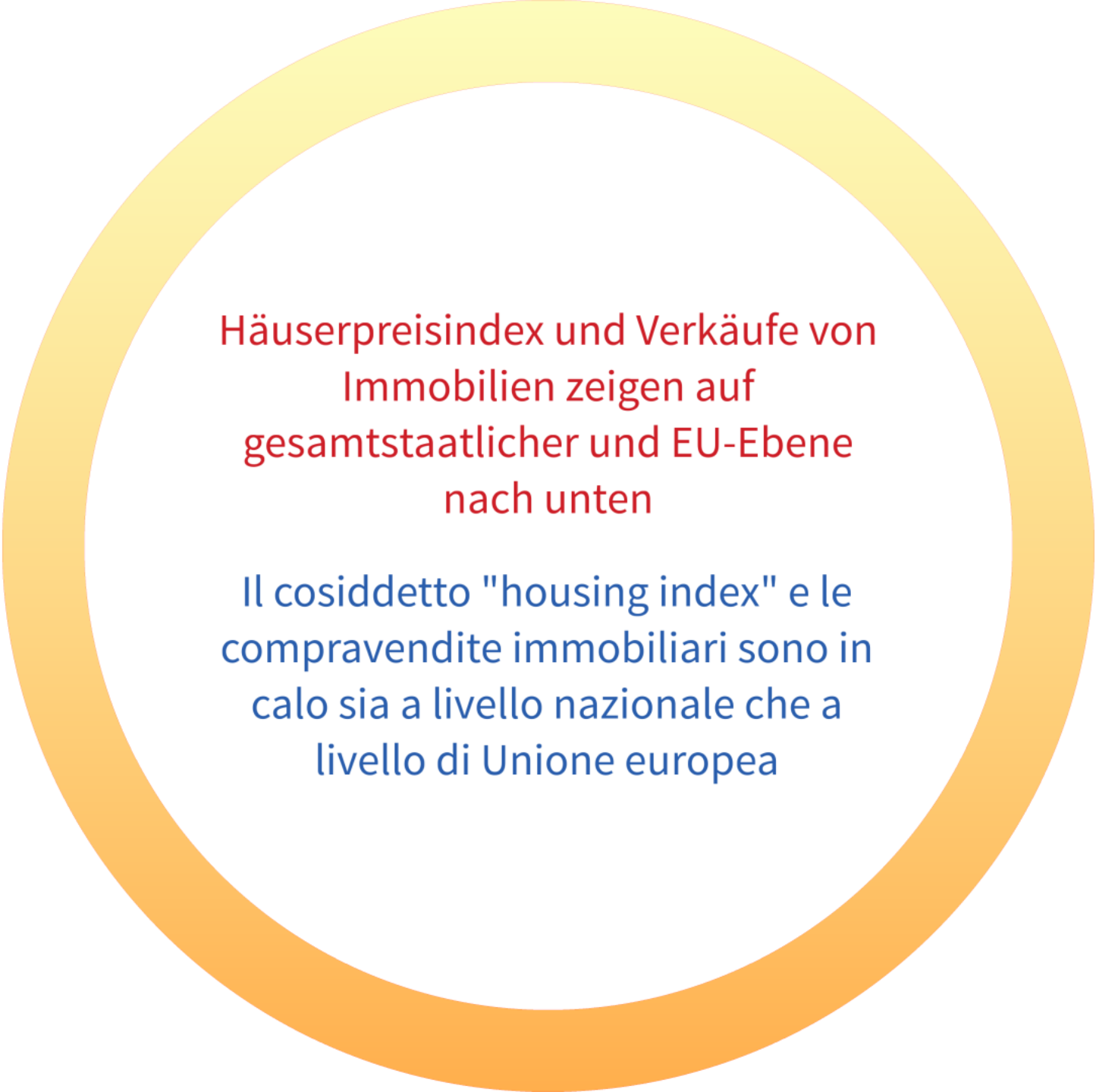
Die Inflation bildet sich weiter
zurück, doch die Energiepreise
bleiben ein entscheidender
Unsicherheitsfaktor

L'inflazione continua a ridursi, ma i
prezzi dell'energia restano un
fattore di incertezza determinante



Die EZB hat im Frühjahr die
Zinswende vollzogen. Zwei weitere
Zinsschritte sollten noch innerhalb
dieses Jahres folgen

La BCE in primavera ha dato avvio
alla svolta sui tassi di interesse. Per
l'anno in corso sono attesi altri due
step al ribasso



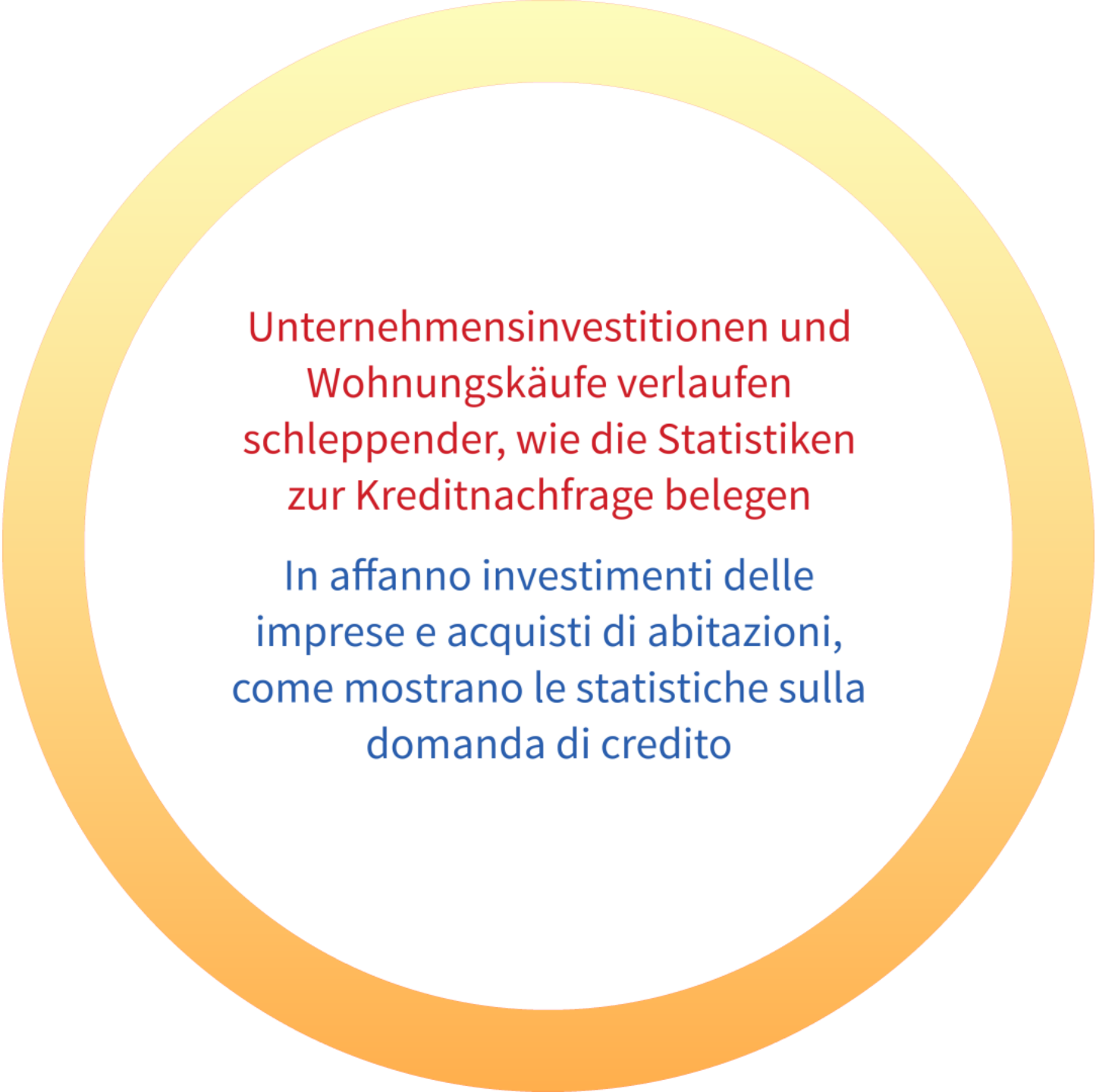
Häuserpreisindex und Verkäufe von
Immobilien zeigen auf
gesamtstaatlicher und EU-Ebene
nach unten

Il cosiddetto "housing index" e le
compravendite immobiliari sono in
calo sia a livello nazionale che a
livello di Unione europea




Wachstumsimpulse für die Südtiroler
Wirtschaft vorwiegend "von
außen" (Tourismusausgaben, Exporte)

L'economia altoatesina al momento
è trainata soprattutto da impulsi di
crescita "esterni" (spese turistiche,
esportazioni)




Unternehmensinvestitionen und
Wohnungskäufe verlaufen
schleppender, wie die Statistiken
zur Kreditnachfrage belegen

In affanno investimenti delle
imprese e acquisti di abitazioni,
come mostrano le statistiche sulla
domanda di credito



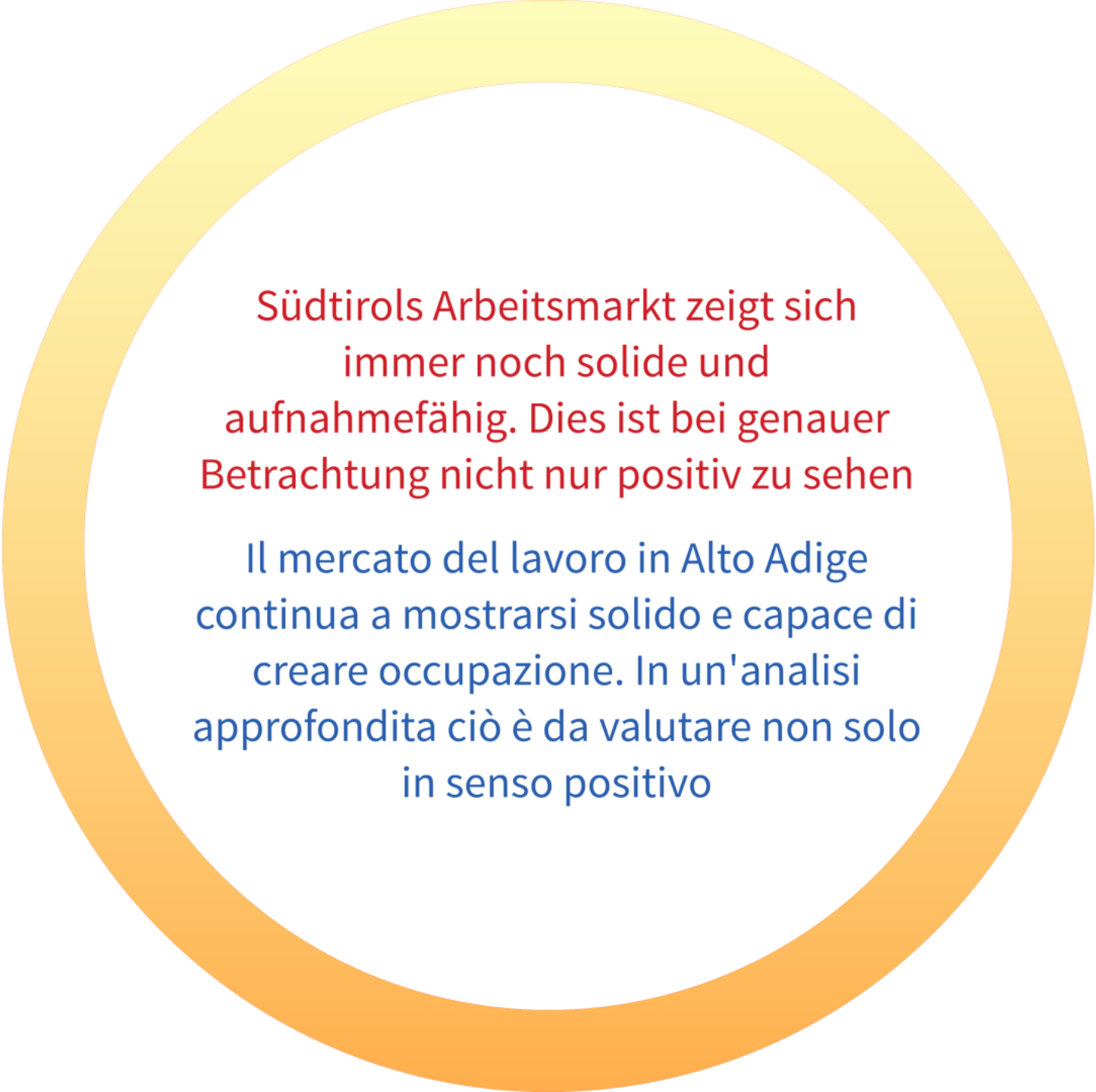
Die Alarmsignale am Kreditmarkt
verstärken sich: Weitere Einbremsung
der Kreditvergabe in den ersten
Jahresmonaten 2024, insbesondere
bei den größeren Unternehmen

I segnali di allarme sul mercato del
credito si intensificano: altro
rallentamento significativo dei prestiti
nei primi mesi del 2024, soprattutto per
le imprese più grandi



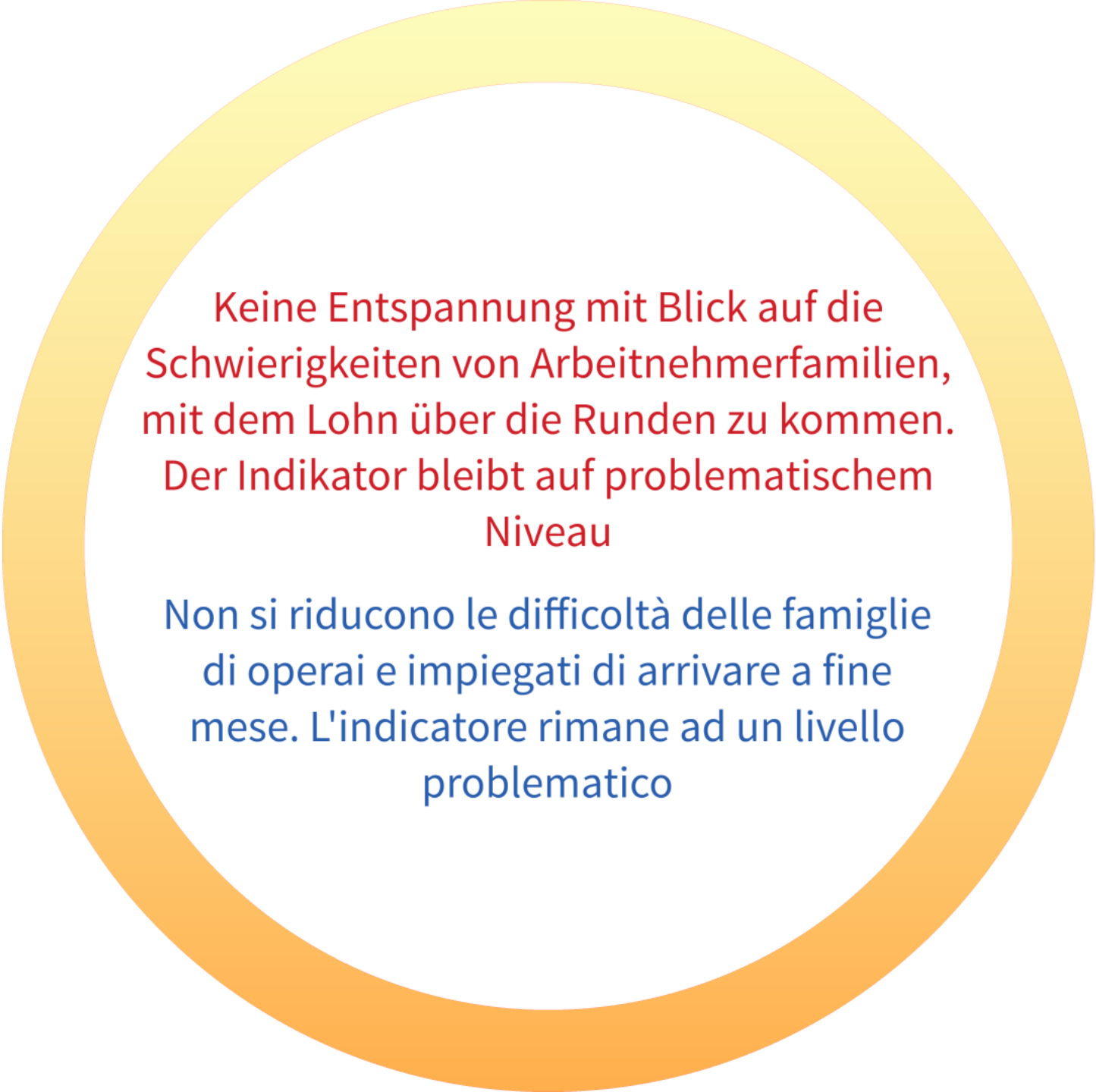
Der Optimismus von Südtirols
Arbeitnehmern was die wirtschaftliche
Entwicklung Südtirols in den nächsten 12
Monaten anbelangt bleibt verhalten positiv

Solo cauto ottimismo dei lavoratori
dipendenti altoatesini rispetto
all'andamento economico dell'Alto
Adige nei prossimi 12 mesi



Südtirols Arbeitsmarkt zeigt sich
immer noch solide und
aufnahmefähig. Dies ist bei genauer
Betrachtung nicht nur positiv zu sehen

Il mercato del lavoro in Alto Adige
continua a mostrarsi solido e capace di
creare occupazione. In un'analisi
approfondita ciò è da valutare non solo
in senso positivo



Keine Entspannung mit Blick auf die Schwierigkeiten von Arbeitnehmerfamilien, mit dem Lohn über die Runden zu kommen. Der Indikator bleibt auf problematischem Niveau

Non si riducono le difficoltà delle famiglie di operai e impiegati di arrivare a fine mese. L'indicatore rimane ad un livello problematico



BIP-Prognose 2024 für die
Südtiroler Wirtschaft: **+0,5%**

Previsione di crescita del PIL
in Alto Adige nel 2024: **+0,5%**



Danke für die Aufmerksamkeit
Wir sehen uns in der zweiten Oktoberhälfte 2024
wieder

Grazie per l'attenzione
Ci rivediamo nella seconda metà di ottobre 2024

Für weitere Informationen:

Per maggiori informazioni:

stefan.perini@afi-ipl.org

maria-elena.iarossi@afi-ipl.org