



AFI-Barometer - Winter 2023/2024

Das Stimmungsbild der Südtiroler Arbeitnehmer

Barometro IPL - Inverno 2023/2024

Il clima di fiducia dei lavoratori dipendenti altoatesini



Stefan Perini
Maria Elena Iarossi

Bozen/Bolzano, 07.02.2024

Inhalt

Contenuti

I. Das internationale Umfeld

II. Zwischenbilanz 2023

III. Stimmungsbild Südtirol

IV. BIP-Schätzung 2023 und Prognose 2024

I. Il contesto internazionale

II. Bilancio intermedio 2023

III. Quadro clima di fiducia Alto Adige

IV. Stima PIL 2023 e previsione 2024

Internationale Entwicklung Andamento internazionale

IMK
Institut für Makroökonomie
und Konjunkturforschung

Das IMK ist ein Institut
der Hans-Böckler-Stiftung

REPORT

IMK Report Nr. 186, Dezember 2023

WIRTSCHAFTSPOLITIK UND UNSICHERHEIT LÄHMEN DEUTSCHE WIRTSCHAFT

Die konjunkturelle Lage in Deutschland zur Jahreswende 2023/2024

Sebastian Dullien, Alexander Herzog-Stein, Peter Hohlfeld, Katja Rietzler, Sabine Stephan,
Thomas Theobald, Silke Tober, Sebastian Watzka

ifo SCHNELLDIENST SONDERAUSGABE DEZEMBER

2023

ifo Konjunkturprognose Winter 2023:
Konjunkturerholung verzögert sich –
Haushaltslücke birgt neue Risiken

Quelle: IMK Report Nr. 186, Dezember 2023 - IFO Schnelldienst Sonderausgabe - Dezember 2023
Fonte: IMK Report Nr. 186, dicembre 2023 - IFO - Schnelldienst Sonderausgabe - dicembre 2023

 **AFIPL**

Die internationale Lage

La situazione internazionale



- Inflation bildet sich schneller zurück als erwartet
- Arbeitslosenraten in den wichtigsten EU-Ländern nach wie vor rückläufig
- Wichtige politische Meilensteine auf EU-Ebene (AI-Act, Stabilitätspakt, Ukraine-Hilfen)
- Zinswende mit Mitte 2024 erwartet

- L'inflazione è scesa più velocemente di quanto ci si aspettasse
- Tassi di disoccupazione in diminuzione nei principali Paesi dell'UE
- Importanti tappe politiche a livello UE (legge sull'AI, Patto di Stabilità, aiuti all'Ucraina)
- Attesa per la metà del 2024 un'inversione della politica dei tassi di interesse

Die internationale Lage

La situazione internazionale



- Geopolitische Spannungen nun auch im Nahen Osten
- Wachstumsaussichten für den EU-Raum auch 2024 verhalten. Deutschland als der kranke Patient Europas
- Spannungen bei der Neuausrichtung der EU-Wirtschaftspolitik (siehe Green Deal in der Landwirtschaft)
- Kraftlose Investitionstätigkeit. Zinswende verschiebt sich nach hinten

- Tensioni geopolitiche ora anche in Medio Oriente
- Rimangono contenute le prospettive di crescita per l'area euro nel 2024. La Germania, il paziente malato dell'Europa
- Tensioni nel reindirizzamento della politica economica dell'UE (vedi Green Deal in agricoltura)
- Rallentamento degli investimenti. Inversione della politica monetaria non imminente

Arbeitsmarkt

Mercato del lavoro

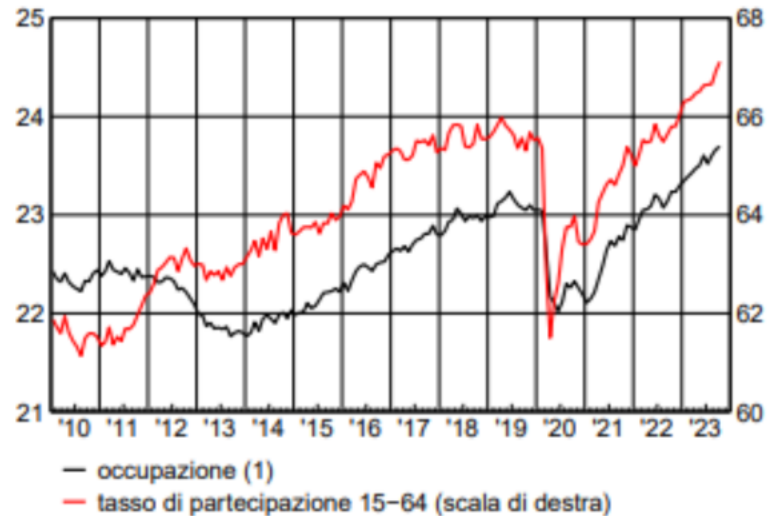
Wichtigste Arbeitsmarktindikatoren

(Monatsdaten saisonbereinigt; Prozentwerte, sofern nicht anders angegeben)

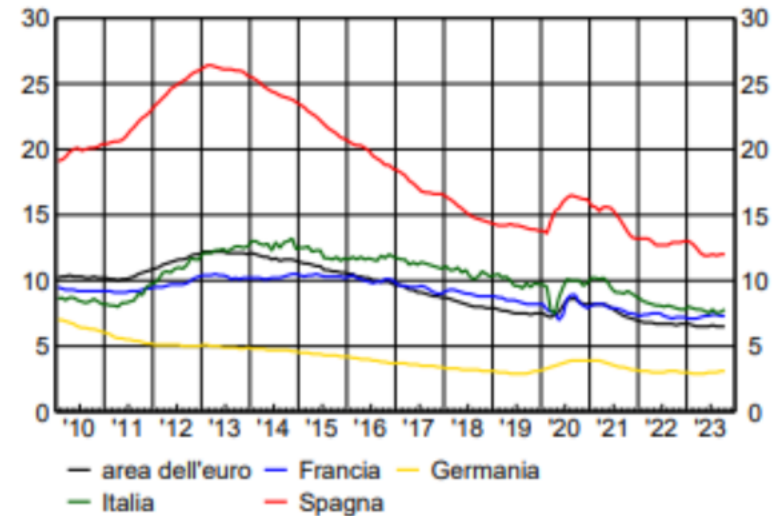
Principali indicatori del mercato del lavoro

(dati mensili destagionalizzati; valori percentuali, ove non diversamente indicato)

Italien: Beschäftigung und Erwerbsquote Italia: occupazione e tasso di partecipazione



Euroraum: Arbeitslosenquoten Area dell'euro: tassi di disoccupazione



Quelle: Banca d'Italia, L'economia italiana in breve, N. 1/2024

(1) Milionen Personen

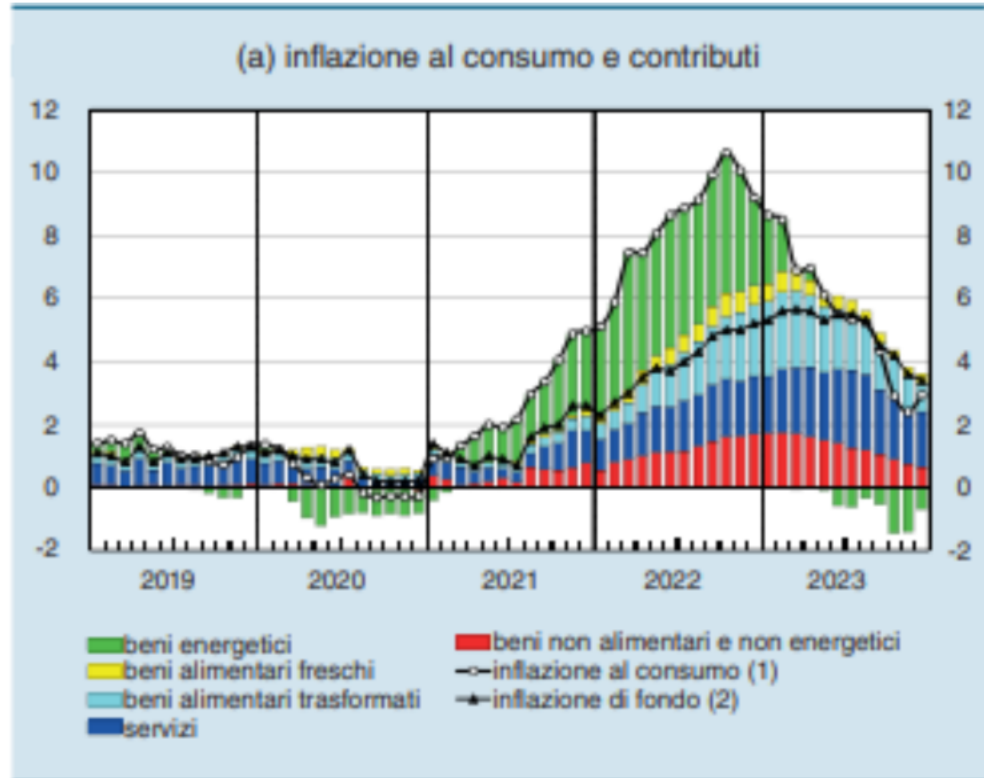
Fonte: Banca d'Italia, L'economia italiana in breve, N. 1/2024

(1) Millioni di persone

Inflation Inflazione

Verbraucherinflation, Beiträge ihrer Komponenten (monatliche Daten; Veränderungen in Prozent und Prozentpunkten)

Inflazione al consumo, contributi delle sue componenti (dati mensili; variazioni percentuali e punti percentuali)



1) 12-Monats-Veränderung des HVPI
2) 12-Monats-Veränderung des HVPI ohne Energie und Nahrungsmittel

1) Variazione sui 12 mesi dell'IPCA
2) Variazione sui 12 mesi dell'IPCA al netto di energetici e alimentari

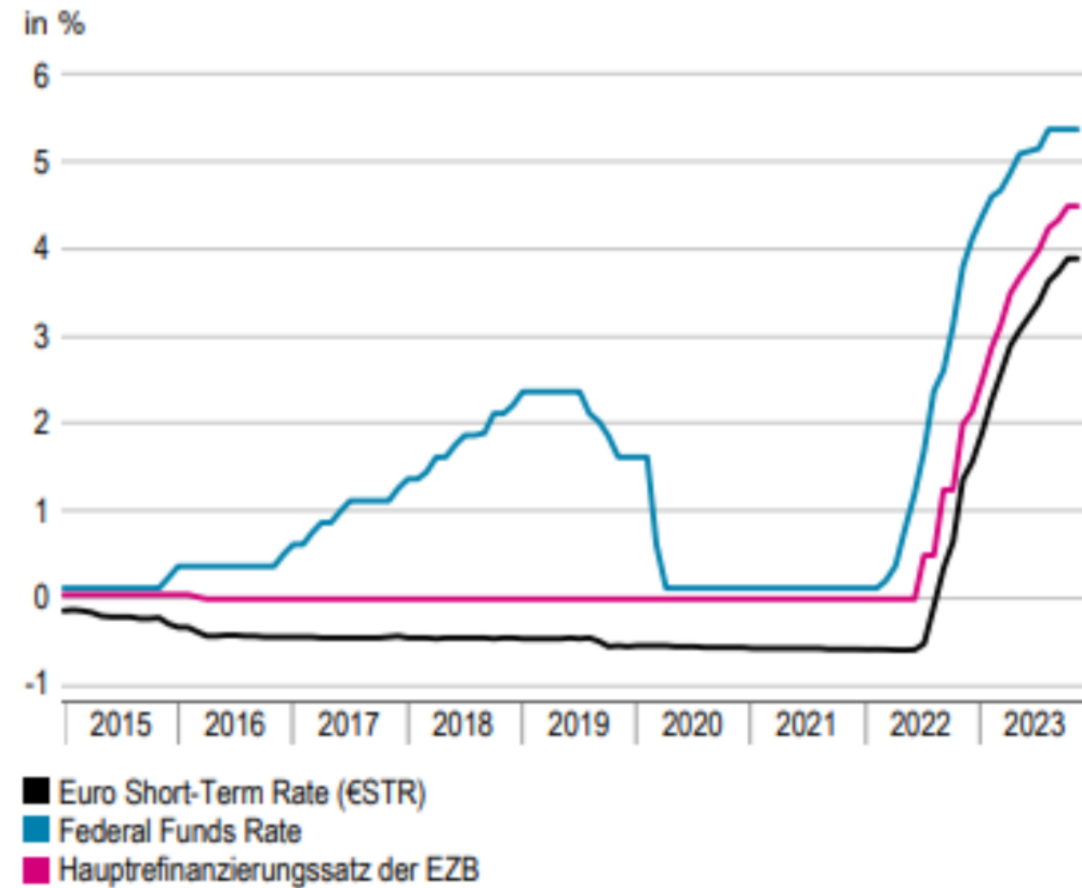
Quelle: Banca d'Italia, L'economia Italiana in breve - N. 1, Jänner 2024
Fonte: Banca d'Italia, L'economia Italiana in breve - n. 1, gennaio 2024

Monetäre Rahmenbedingungen

Condizioni quadro monetarie

Leitzinsen im Euroraum und in den USA (%)

Tassi di interesse di riferimento nell'area euro e negli USA (%)



Quelle: IMK Report Nr. 186, Dezember 2023

Fonte: IMK Report Nr. 186, dicembre 2023

Wirtschaftswachstumsprognosen (%) Previsioni di crescita economica (%)

	2023	2024
Italien Italia	+ 0,7	+ 0,7
Deutschland Germania	- 0,3	+ 0,5
Euroraum Eurozona	+ 0,5	+ 0,9

Quelle: International Monetary Fund - IMF , 01/2024
Fonte: International Monetary Fund - IMF, 01/2024

Inflationsprognosen (%) Previsioni inflazione (%)

	2023	2024
Italien Italia	6,0	2,1
Deutschland Germania	6,0	2,1
Euroraum Eurozona	5,5	2,3

Quelle: Ifo München, Dezember 2023
Fonte: Ifo Monaco, dicembre 2023

Inhalt

Contenuti

I. Das internationale Umfeld

II. Zwischenbilanz 2023

III. Stimmungsbild Südtirol

IV. BIP-Schätzung 2023 und Prognose 2024

I. Il contesto internazionale

II. Bilancio intermedio 2023

III. Quadro clima di fiducia Alto Adige

IV. Stima PIL 2023 e previsione 2024

Südtirol 2023: Zwischenbilanz

Alto Adige 2023: bilancio intermedio

<i>Indikator</i>	<i>Quelle</i>	<i>Anzahl Monate verfügbarer Daten</i>	<i>Zwischenbilanz 2023 (Durchschnittliche Veränderung zu 2022, außer anders angegeben)</i>
<i>Indicatore</i>	<i>Fonte</i>	<i>Numero mesi dati disponibili</i>	<i>Bilancio intermedio 2023 (Variazione media rispetto al 2022, salvo diversamente indicato)</i>
		1 2 3 4 5 6 7 8 9 10 11 12	
Unselbständig Beschäftigte Occupati dipendenti	Beobachtungsstelle für den Arbeitsmarkt Osservatorio del mercato del lavoro		2,2%
Erwerbstätigenquote 15-64 Jahre (letztes verfügbares Quartal) Tasso di occupazione 15-64 anni (ultimo trimestre disponibile)	ASTAT		75,7%
Arbeitslosenquote (letztes verfügbares Quartal) Tasso di disoccupazione (ultimo trimestre disponibile)	ASTAT		1,6%
Exportvolumen Volume esportazioni	ISTAT		1,6%
Importvolumen Volume importazioni	ISTAT		4,7%
Touristische Nächtigungen Pernottamenti turistici	ASTAT		4,9%
Index der Verbraucherpreise (Inflationsrate, kumuliert seit Jahresbeginn) Indice dei prezzi al consumo (tasso di inflazione cumulato da inizio anno)	Gemeinde Bozen Comune Bolzano		5,9%
Kreditvolumen Volume di crediti erogati	Banca d'Italia		1,0%

Quelle: Ausarbeitung AFI

Fonte: Elaborazione IPL

Südtirol: Zwischenbilanz 2023

Alto Adige: bilancio intermedio 2023



- Erstaunlich starke Zurückbildung der Inflationsrate in Bozen
- Arbeitslosenrate auf Niedrigstniveau. Rekordbeschäftigung. Intakte Beschäftigungsdynamik
- Tourismus: starke Zunahme von Nächtingungen (erste 11 Monate)

- Sorprendente ridimensionamento del tasso d'inflazione a Bolzano
- Tasso di disoccupazione ai minimi. Occupazione record. Dinamica occupazionale intatta
- Turismo: forte aumento dei pernottamenti (primi 11 mesi)

Südtirol: Zwischenbilanz 2023

Alto Adige: bilancio intermedio 2023

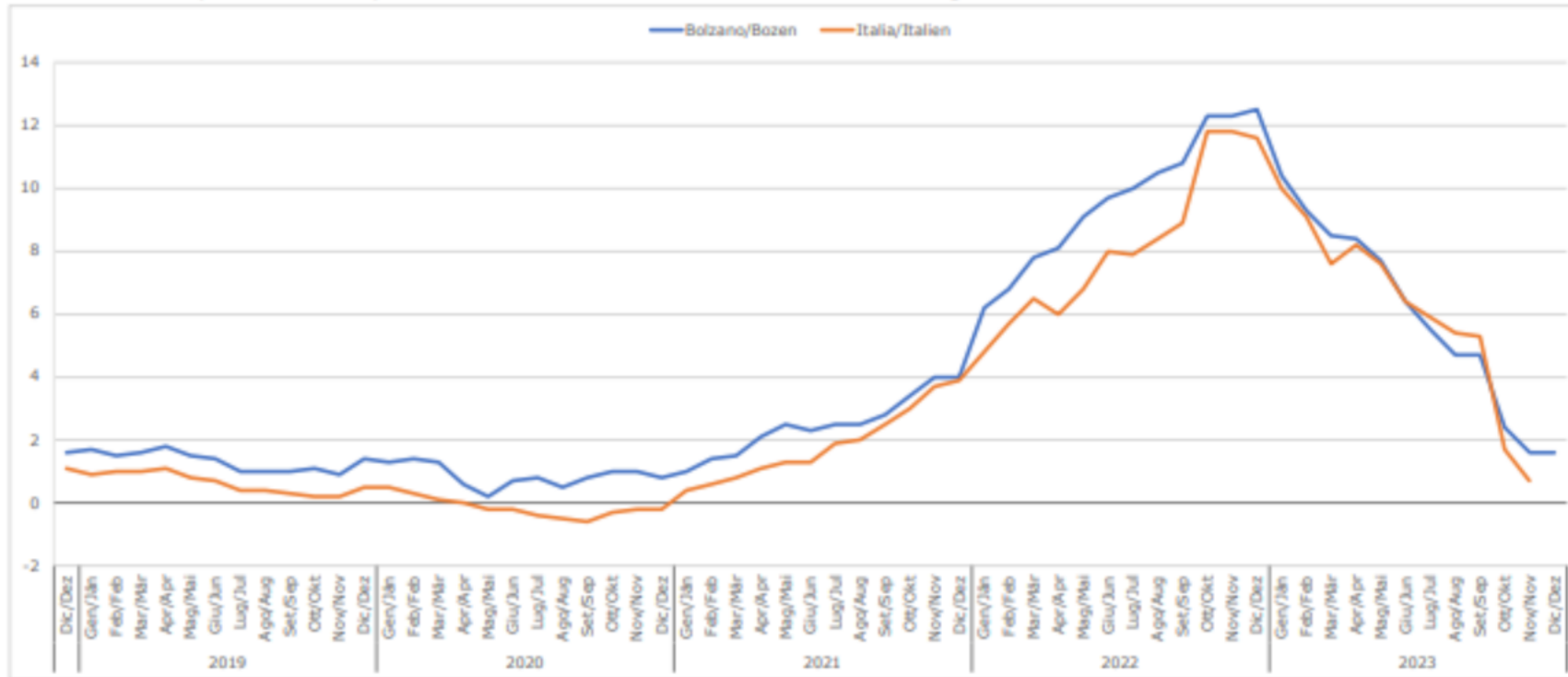


- Schleppender Verlauf des Außenhandelsgeschäfts
 - Deutliche Einbremsung des Kreditgeschäfts. Bei größeren Unternehmen, Stand 30.11.2023: -6,4% zum Vorjahr
 - Lohnverhandlungen in der Privatwirtschaft: keine wesentlichen Fortschritte)
-
- Andamento fiacco del commercio estero
 - Forte rallentamento della dinamica creditizia, in primis delle grandi imprese (al 30.11.2023, -6,4% in 12 mesi)
 - Contrattazione stipendi nel privato: pochi i progressi

Index der Verbraucherpreise (%)

Indice prezzi al consumo (%)

Graf. 2: Indice dei prezzi al consumo per l'intera collettività con tabacchi: Variazione tendenziale percentuale - 2018-2023
 Graf.2: Verbraucherpreisindex für alle privaten Haushalte mit Tabakwaren: Tendenzielle Veränderungen in Prozenten - 2018-2023



Quelle: Gemeinde Bozen - Verbraucherpreisindex der Gemeinde Bozen, Jänner 2024

Fonte: Comune di Bolzano - indice dei prezzi al consumo di Bolzano, gennaio 2024

Arbeitskräfteerhebung

Indagine sulla forza lavoro

Indikatore zum Arbeitsmarkt nach Quartal - 2021-2023 (a)

Indicatori del mercato del lavoro per trimestre - 2021-2023 (a)

	2021		2022				2023			
	3.Quartal 3° trim.	4.Quartal 4° trim.	1.Quartal 1° trim.	2.Quartal 2° trim.	3.Quartal 3° trim.	4.Quartal 4° trim.	1.Quartal 1° trim.	2.Quartal 2° trim.	3.Quartal 3° trim.	
Erwerbstätige	259.010	259.037	260.034	263.591	267.318	261.503	262.043	262.039	266.404	Occupati
Männer	142.794	144.299	141.773	143.029	145.775	140.299	141.998	140.673	144.812	Maschi
Frauen	116.216	114.738	118.261	120.562	121.543	121.204	120.045	121.366	121.593	Femmine
Landwirtschaft	13.960	13.833	16.378	18.465	16.177	12.713	13.561	14.277	9.803	Agricoltura
Männer	11.601	10.585	11.454	13.831	13.325	9.735	9.359	10.840	8.175	Maschi
Frauen	2.359	3.249	4.924	4.634	2.853	2.978	4.203	3.437	1.628	Femmine
Produzierendes Gewerbe	60.034	62.147	60.082	62.086	57.099	53.395	59.556	59.952	53.801	Industria
Männer	50.853	52.237	48.552	50.681	46.967	43.166	49.536	49.437	45.185	Maschi
Frauen	9.181	9.909	11.531	11.405	10.131	10.229	10.020	10.515	8.616	Femmine
Dienstleistungen	185.017	183.057	183.574	183.041	194.042	195.395	188.926	187.810	202.800	Servizi
Männer	80.340	81.477	81.767	78.518	85.483	87.398	83.104	80.397	91.451	Maschi
Frauen	104.676	101.580	101.807	104.523	108.559	107.997	105.823	107.413	111.349	Femmine
Arbeitslose	8.779	8.048	7.889	5.423	4.474	6.689	7.829	3.351	4.382	Disoccupati
Männer	4.768	3.226	3.112	2.166	1.384	2.929	3.201	2.198	2.031	Maschi
Frauen	4.010	4.821	4.776	3.256	3.090	3.760	4.628	1.153	2.351	Femmine
Registrierte Arbeitslose (b)	12.853	18.782	17.368	16.082	10.950	17.909	16.805	16.518	11.226	Disoccupati registrati (b)
Männer	4.957	7.292	7.028	6.401	4.216	7.102	6.916	6.632	4.335	Maschi
Frauen	7.896	11.490	10.340	9.681	6.734	10.807	9.889	9.886	6.891	Femmine
Nichterwerbspersonen (15-64 Jahre)	82.775	84.740	84.700	83.947	81.746	81.087	80.142	86.458	78.450	Inattivi (15-64 anni)
Männer	29.928	31.275	34.175	34.437	33.113	34.092	32.875	36.742	31.457	Maschi
Frauen	52.847	53.465	50.525	49.510	48.633	46.995	47.267	49.717	46.993	Femmine

Quelle: ASTAT - Landesinstitut für Statistik, Dezember 2023

Fonte: ASTAT - Istituto provinciale di statistica, dicembre 2023

Arbeitskräfteerhebung

Indagine sulla forza lavoro

Indikatoren zum Arbeitsmarkt nach Quartal - 2021-2023 (a)

Indicatori del mercato del lavoro per trimestre - 2021-2023 (a)

	2021		2022				2023			
	3.Quartal 3° trim.	4.Quartal 4° trim.	1.Quartal 1° trim.	2.Quartal 2° trim.	3.Quartal 3° trim.	4.Quartal 4° trim.	1.Quartal 1° trim.	2.Quartal 2° trim.	3.Quartal 3° trim.	
davon potenzielle										di cui forze di lavoro
Erwerbspersonen (c)	6.941	8.641	6.475	8.547	4.673	8.820	5.011	4.173	4.655	potenziali (c)
Männer	2.562	2.912	2.144	3.344	1.738	2.521	1.893	1.239	1.803	Maschi
Frauen	4.379	5.728	4.331	5.203	2.935	6.299	3.117	2.934	2.852	Femmine
Erwerbstätigenquote										Tasso di occupazione
15-64 Jahre (d)	73,2	73,0	73,1	74,0	74,9	74,3	74,1	73,6	75,7	15-64 anni (d)
Männer	79,9	80,2	78,5	78,9	80,1	78,6	79,0	77,3	80,6	Maschi
Frauen	66,5	65,8	67,6	69,0	69,6	69,9	69,2	69,8	70,7	Femmine
Arbeitslosen-										Tasso di
quote (e)	3,3	3,0	3,0	2,0	1,7	2,5	2,9	1,3	1,6	disoccupazione (e)
Männer	3,3	2,2	2,2	1,5	0,9	2,0	2,2	1,6	1,4	Maschi
Frauen	3,4	4,0	3,9	2,6	2,5	3,0	3,7	0,9	1,9	Femmine
Nichterwerbsquote										Tasso di inattività
15-64 Jahre (f)	24,2	24,6	24,6	24,4	23,8	23,9	23,6	25,4	23,1	15-64 anni (f)
Männer	17,4	18,0	19,7	19,9	19,1	19,9	19,2	21,4	18,3	Maschi
Frauen	31,2	31,4	29,6	29,1	28,6	27,9	28,1	29,5	27,9	Femmine

(a) Im Allgemeinen ist ohne Rücksicht auf die Endsumme gerundet worden. Deshalb können sich bei der Summierung von Einzelangaben geringfügige Abweichungen in der Endsumme ergeben.

Generalmente sono stati apporati degli arrotondamenti senza tener conto del totale. Perciò nel sommare i singoli dati si possono riscontrare lievi differenze rispetto al valore totale.

(b) Personen, die beim Arbeitsmarktservice der Provinz Bozen in der Liste der Arbeitslosen eingetragen sind.

Persone registrate nella lista dei disoccupati presso il Servizio Mercato del lavoro della Provincia di Bolzano.

(c) Nichterwerbspersonen, die keine Arbeit suchen (oder nicht aktiv Arbeit suchen), aber bereit wären zu arbeiten + Personen, die eine Arbeit suchen, aber nicht sofort zur Verfügung stehen.

Inattivi che non cercano lavoro (o non cercano attivamente), ma disponibili a lavorare + persone che cercano lavoro, ma non sono subito disponibili a lavorare.

(d) Anteil der Erwerbstätigen (15-64 Jahre) an der Gesamtbevölkerung derselben Altersgruppe.

Quota di occupati (15-64 anni) sull'intera popolazione nella stessa classe di età.

(e) Anteil der Arbeitslosen (15-74 Jahre) an den Erwerbspersonen derselben Altersgruppe.

Quota di disoccupati (15-74 anni) sulle forze di lavoro nella stessa classe di età.

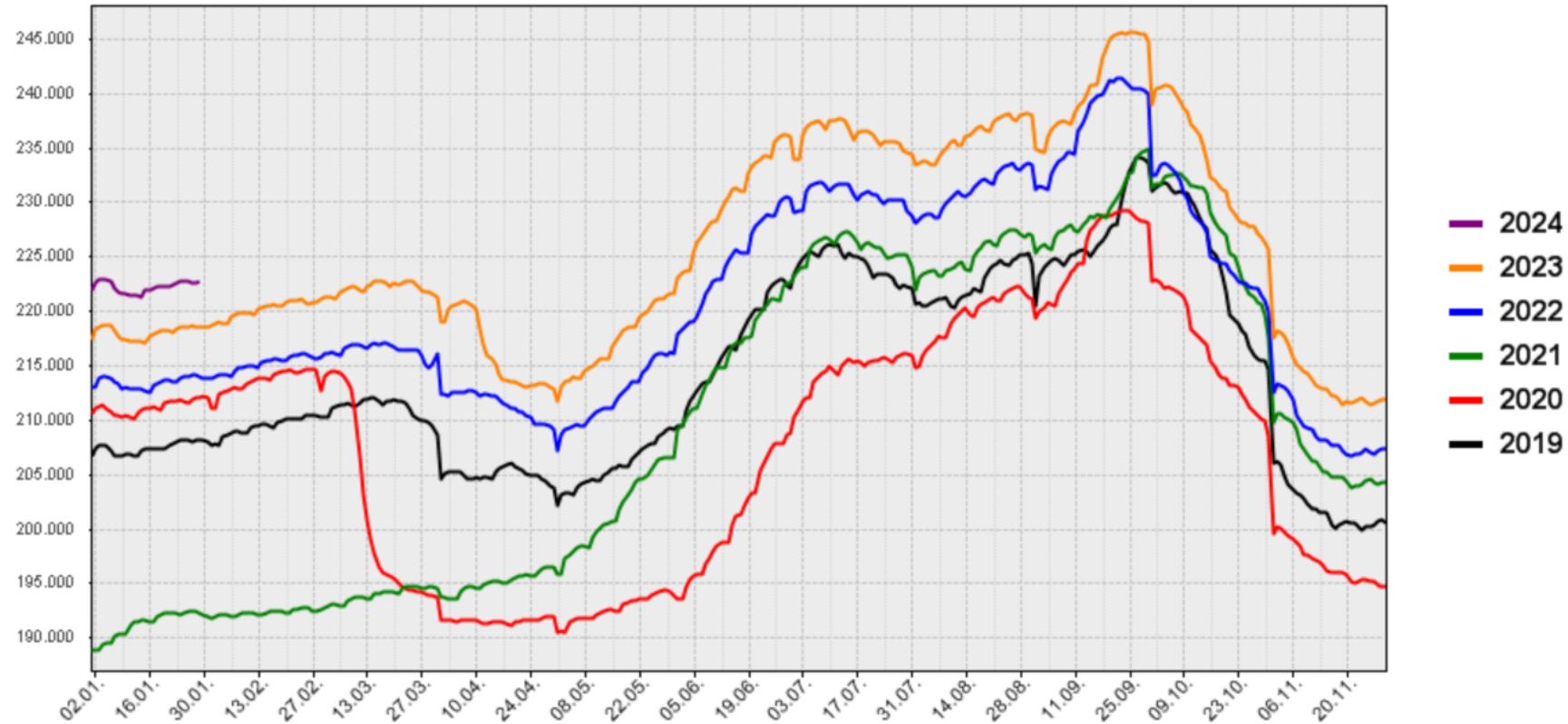
(f) Anteil der Nichterwerbspersonen (15-64 Jahre) an der Gesamtbevölkerung derselben Altersgruppe.

Quota di persone inattive (15-64 anni) sull'intera popolazione nella stessa classe di età.

Quelle: ISTAT, Amt für Arbeitsmarktbeobachtung, Auswertung des ASTAT

Fonte: ISTAT, Ufficio osservazione mercato del lavoro, elaborazione ASTAT

Anzahl Arbeitnehmer Numero lavoratori dipendenti



Quelle: Abteilung Arbeit - Beobachtungsstelle für den Arbeitsmarkt, Jänner 2024

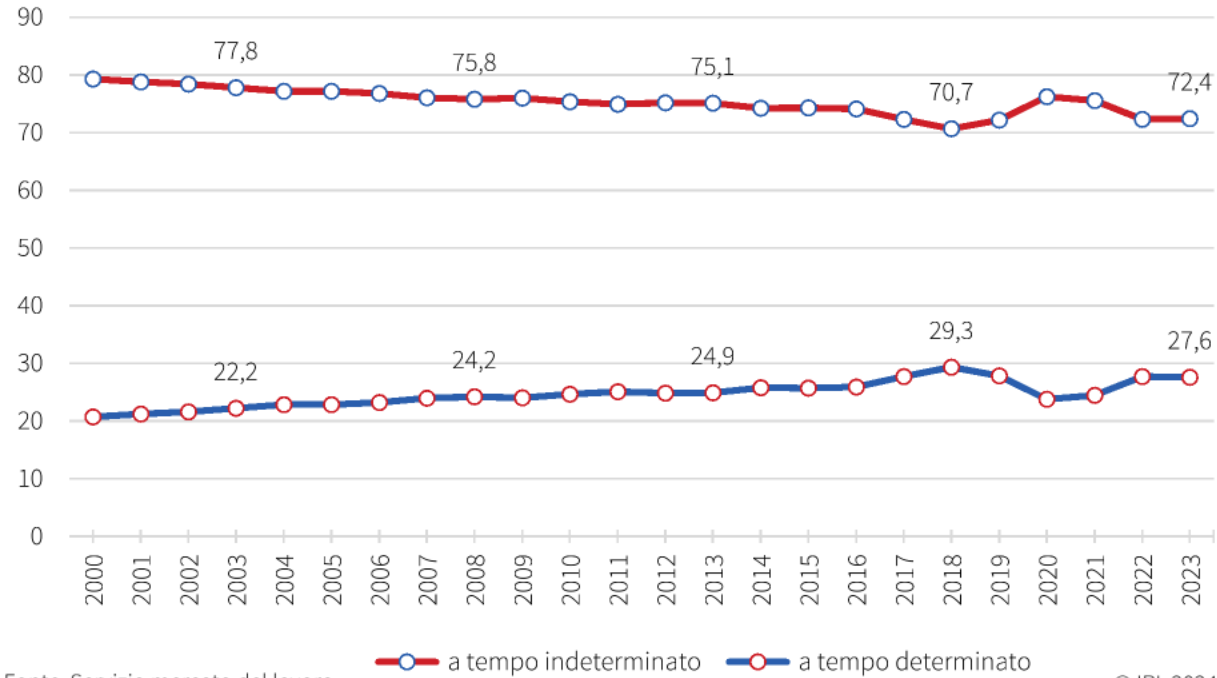
Fonte: Ripartizione lavoro - Osservatorio del mercato del lavoro, gennaio 2024

Arbeitsmarkt

Mercato del lavoro

Arbeitnehmer:innen nach Vertragstyp (Jahresschnitt, Verteilung in %)

Lavoratori dipendenti per tipologia di contratto (media annuale, distribuzione in %)



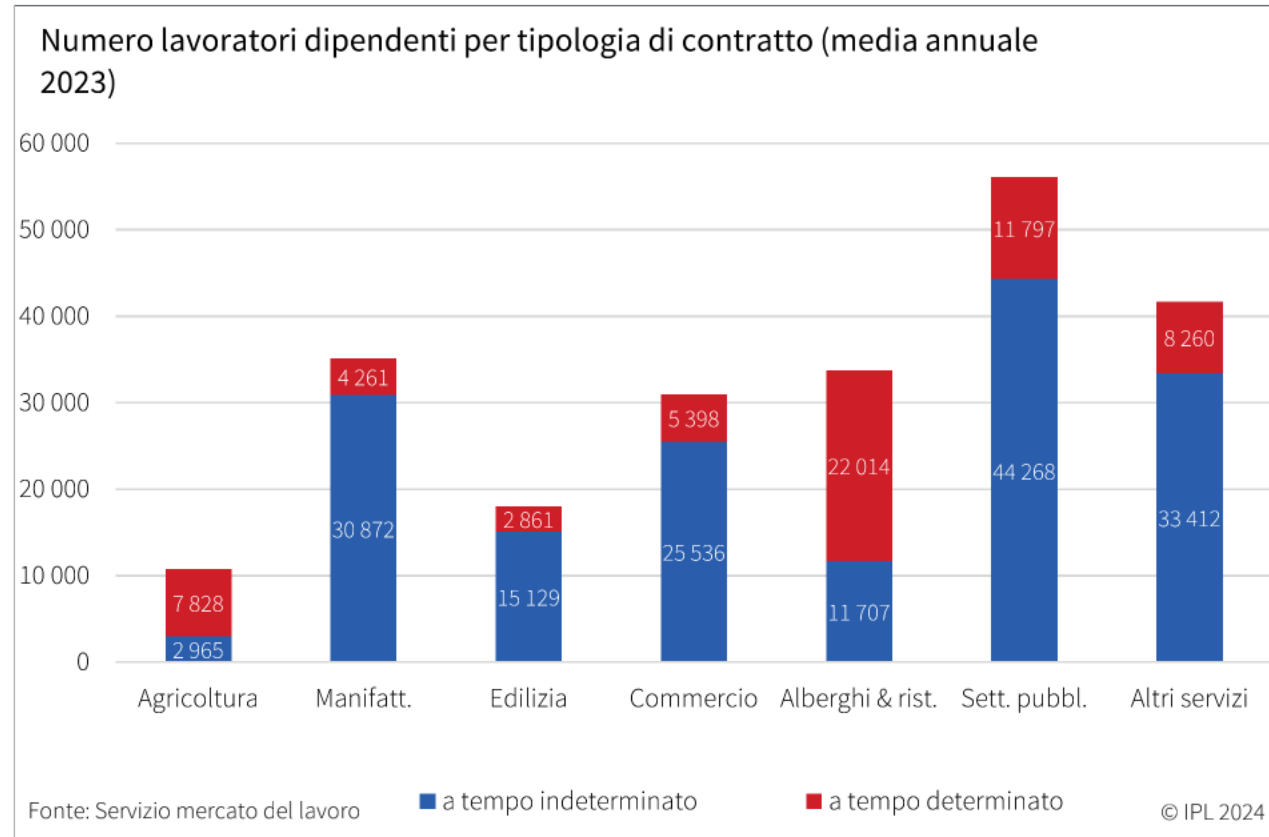
Quelle: Arbeitsmarktservice - Jänner 2024

Fonte: Servizio mercato del lavoro - gennaio 2024

Arbeitsmarkt

Mercato del lavoro

Anzahl Arbeitnehmer:innen nach Vertragstyp (Jahresschnitt 2023)

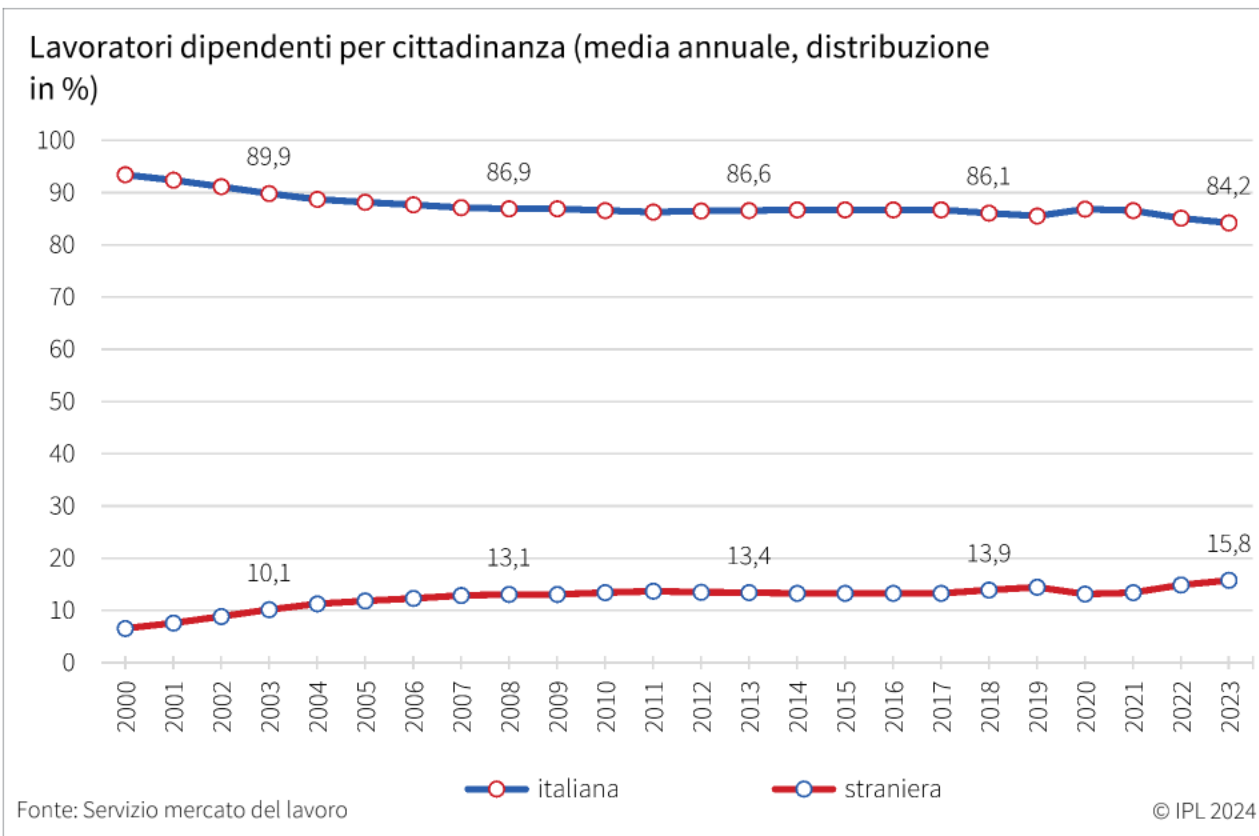


Quelle: Arbeitsmarktservice - Jänner 2024

Fonte: Servizio mercato del lavoro - gennaio 2024

Arbeitsmarkt Mercato del lavoro

Arbeitnehmer:innen nach Staatsbürgerschaft (Jahresschnitt, Verteilung in %)



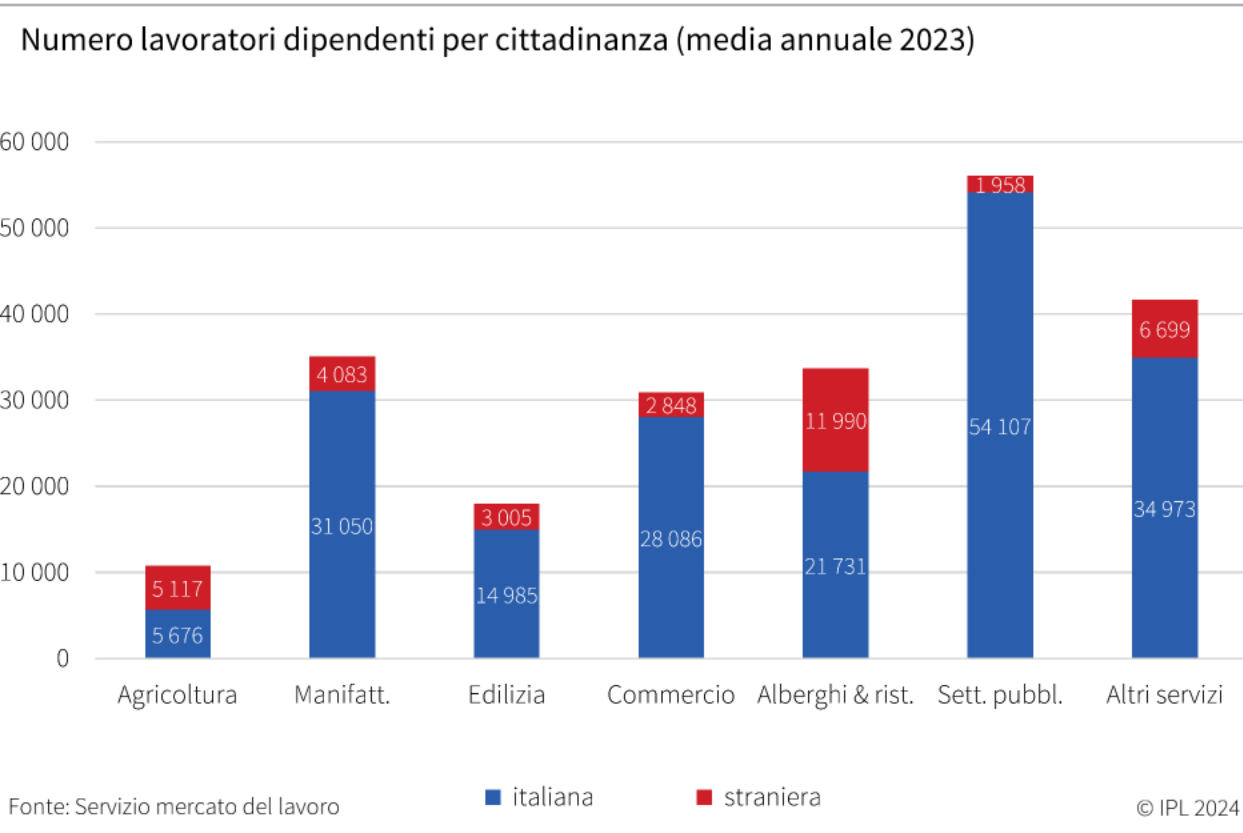
Quelle: Arbeitsmarktservice - Jänner 2024

Fonte: Servizio mercato del lavoro - gennaio 2024

Arbeitsmarkt

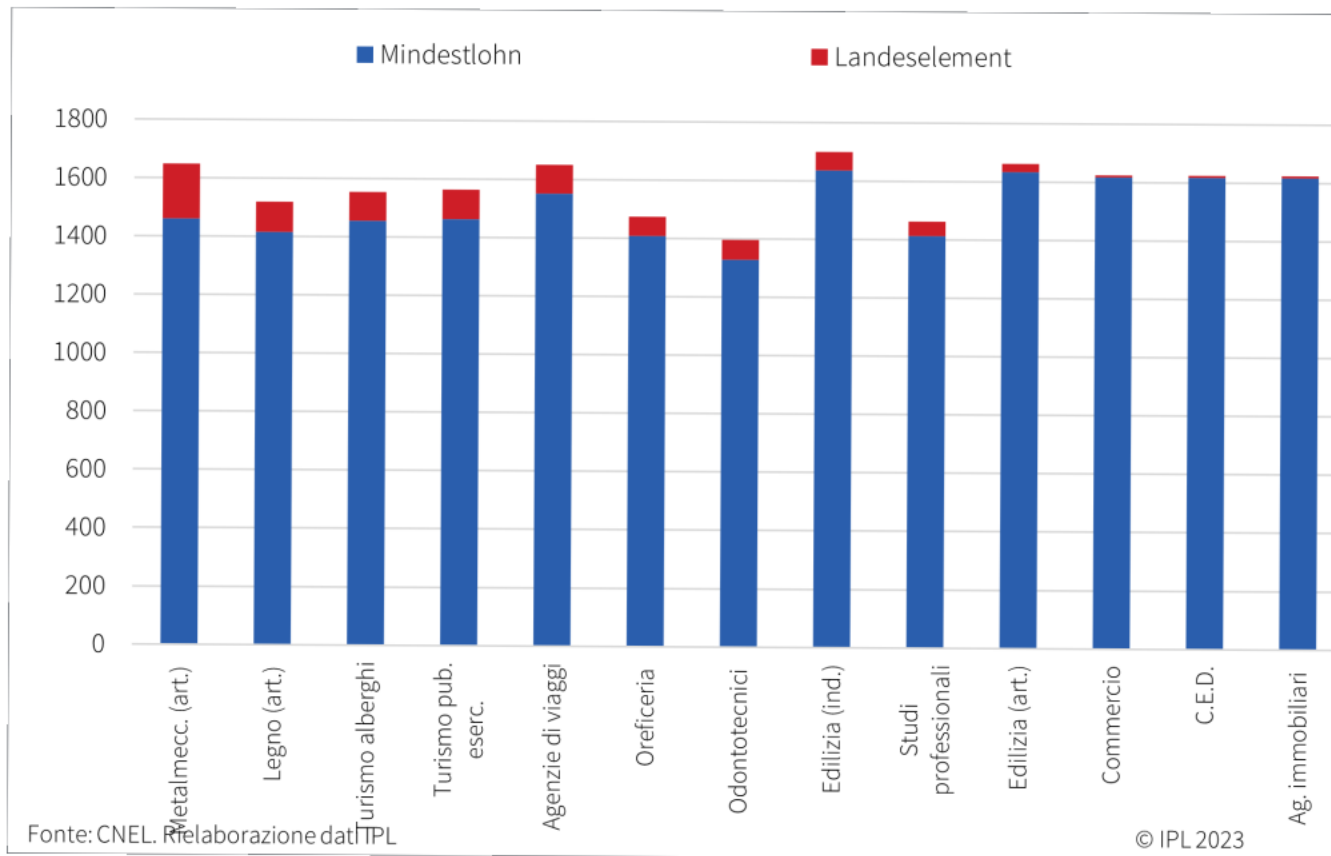
Mercato del lavoro

Arbeitnehmer:innen nach Staatsbürgerschaft (Jahresschnitt 2023)



Quelle: Arbeitsmarktservice - Jänner 2024
Fonte: Servizio mercato del lavoro - gennaio 2024

Der Einfluss der Landeszusatzverträge L'incidenza della contrattazione provinciale



Metallhandwerk: + 12,8%

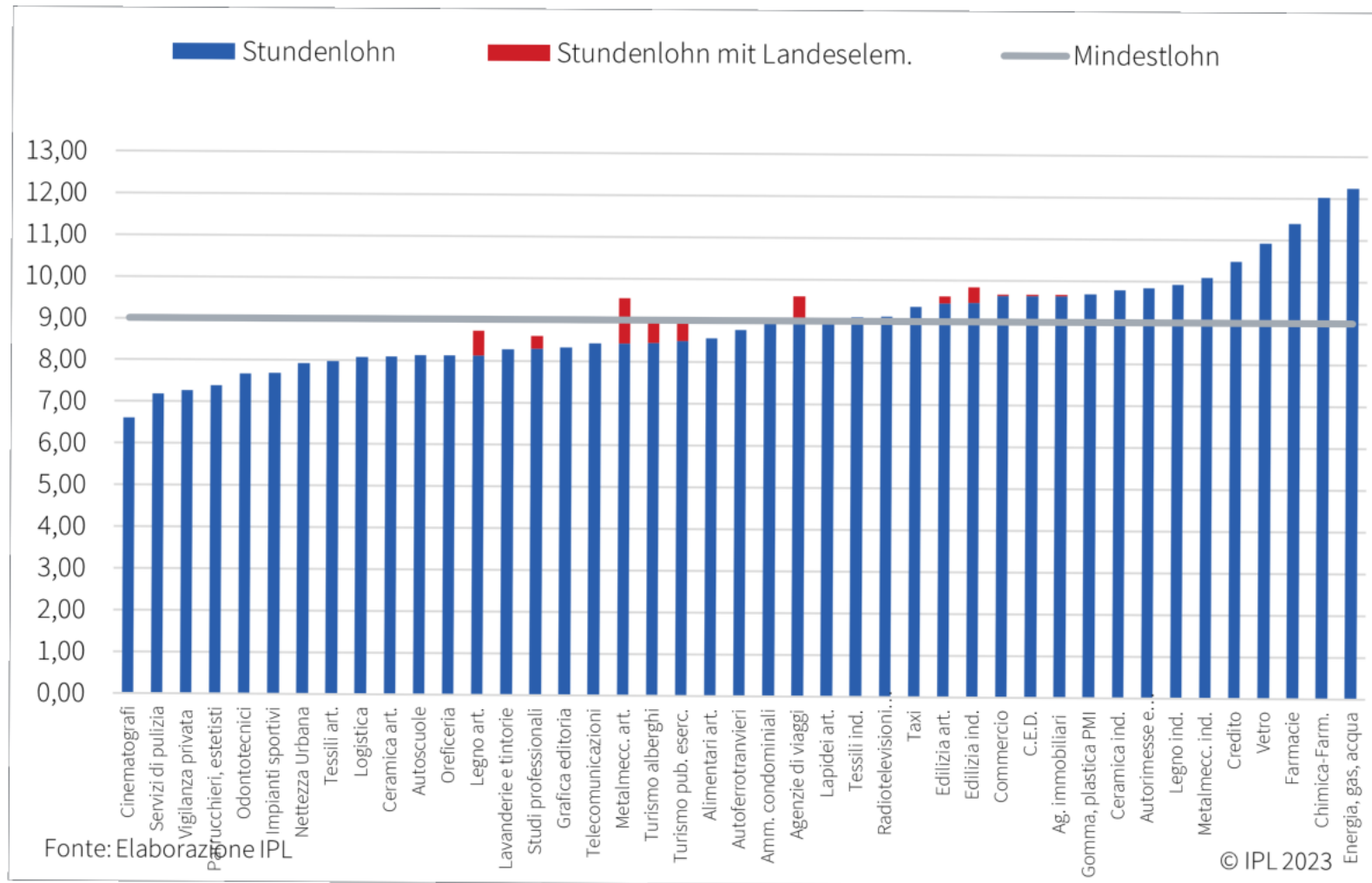
Max Metalmeccanico artigiano: + 12,8%

Handel: + 0,5%

Min Commercio: + 0,5%

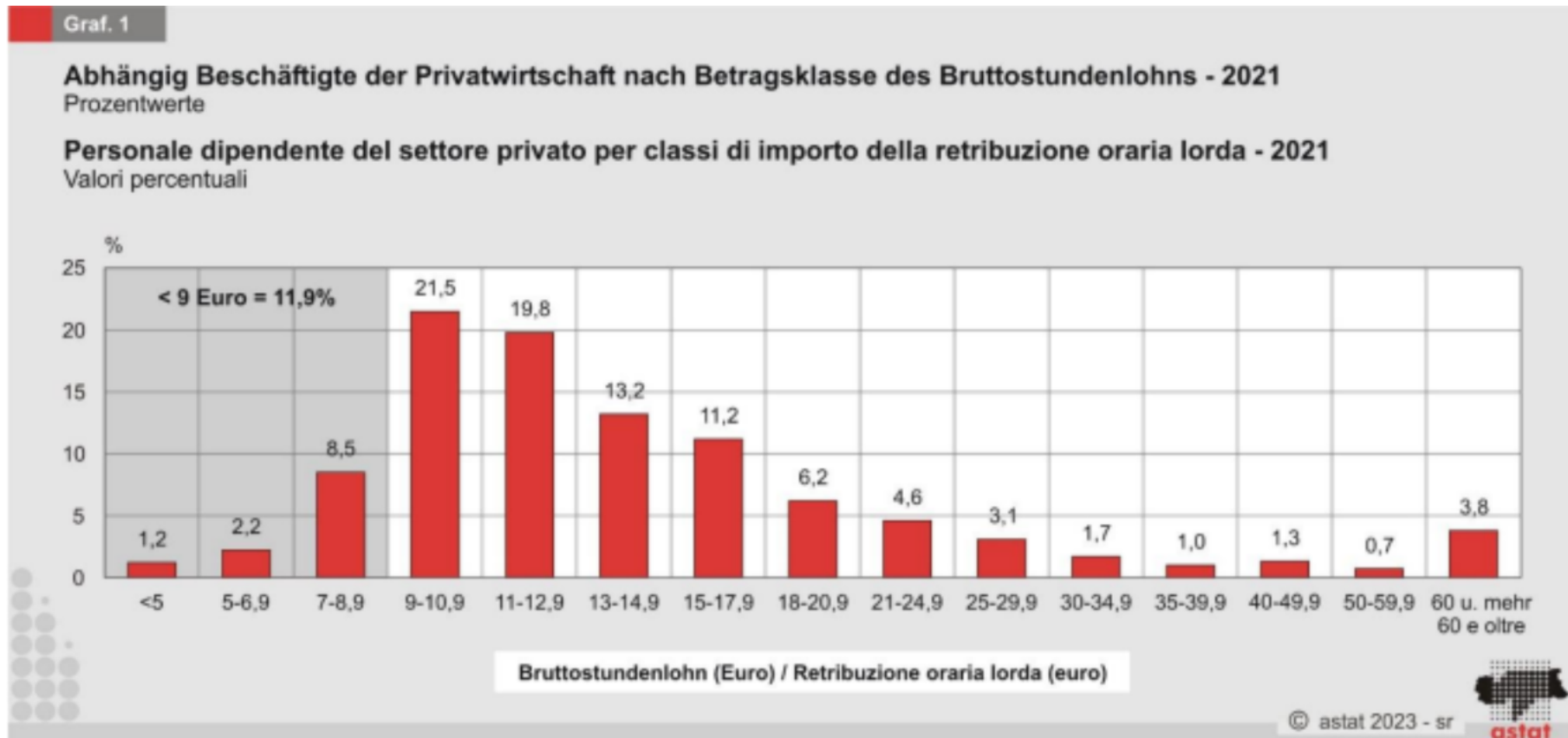
Mindestlohn und kollektivvertragliche Verhandlungen

Salario minimo e contrattazione collettiva



Working poor

Lavoratori poveri



Quelle: ASTAT - Landesinstitut für Statistik, ASTAT-Info N.56, Dezember 2023

Fonte: ASTAT - Istituto provinciale di statistica, ASTAT-Info n. 56, dicembre 2023

Kreditmarkt

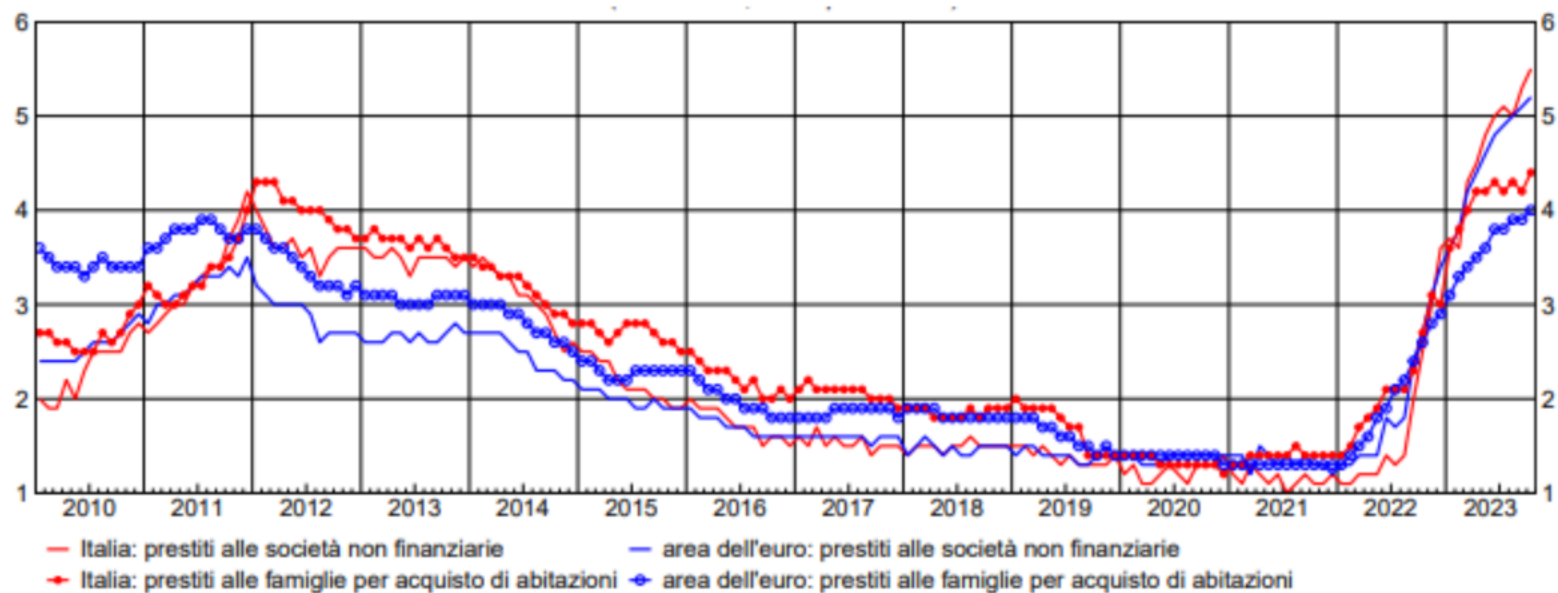
Mercato del credito

Zinssätze für neue Darlehen

(monatliche Daten; Prozentwerte)

Tassi di interesse sui nuovi prestiti

(dati mensili; valori percentuali)



Quelle: Banca d'Italia, L'economia italiana in breve, N. 1/2024

Fonte: Banca d'Italia, L'economia italiana in breve, N. 1/2024

Kreditmarkt

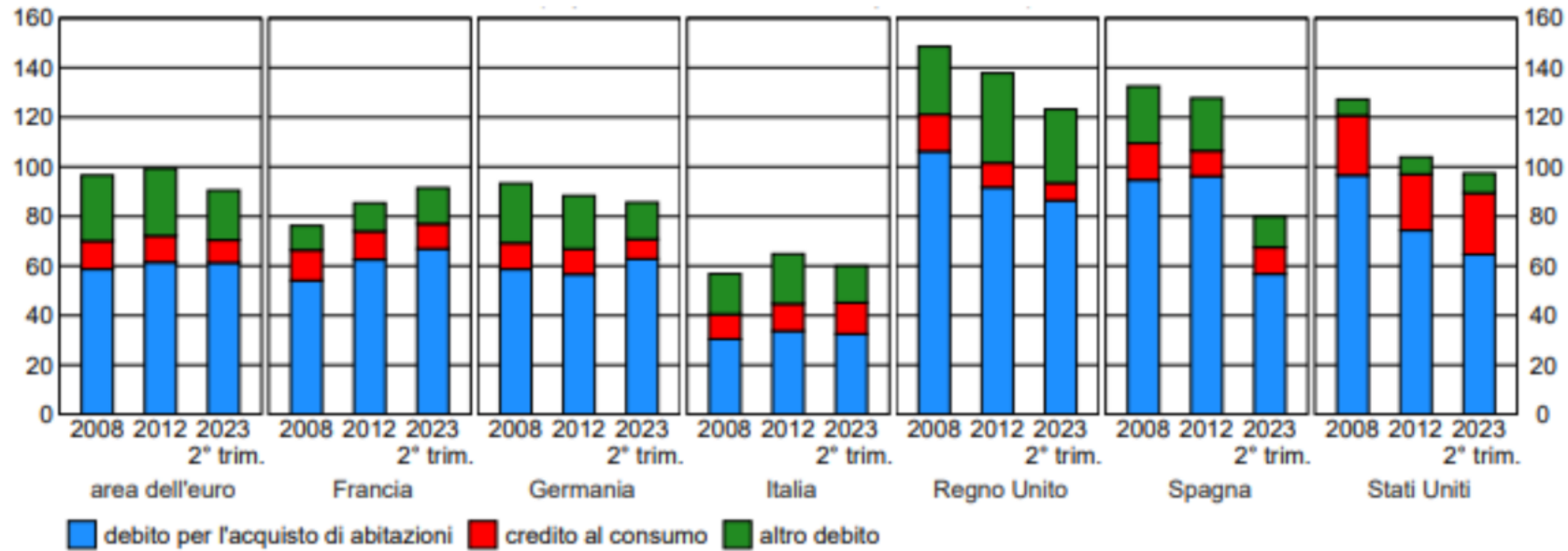
Mercato del credito

Finanzielle Verschuldung der Haushalte

(als Prozentsatz des verfügbaren Bruttoeinkommens)

Debiti finanziari delle famiglie

(in percentuale del reddito disponibile lordo)



Quelle: Banca d'Italia, L'economia italiana in breve, N. 1/2024

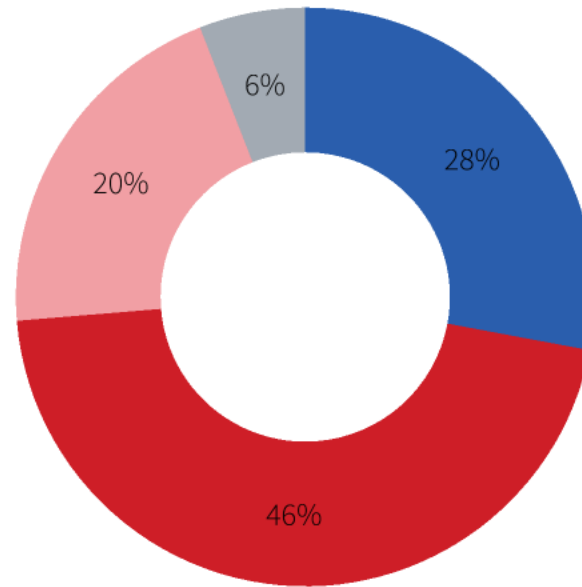
Fonte: Banca d'Italia, L'economia italiana in breve, N. 1/2024

Kreditmarkt

Mercato del credito

Kreditvolumen nach Geschäftspartner-Typ (Stand: 30.11.2023, in %)

Volume dei prestiti per settore controparte (al 30.11.2023, in %)



■ Famiglie

■ Imprese >=20 addetti

■ Imprese <20 addetti

■ Altro

Fonte: Banca d'Italia

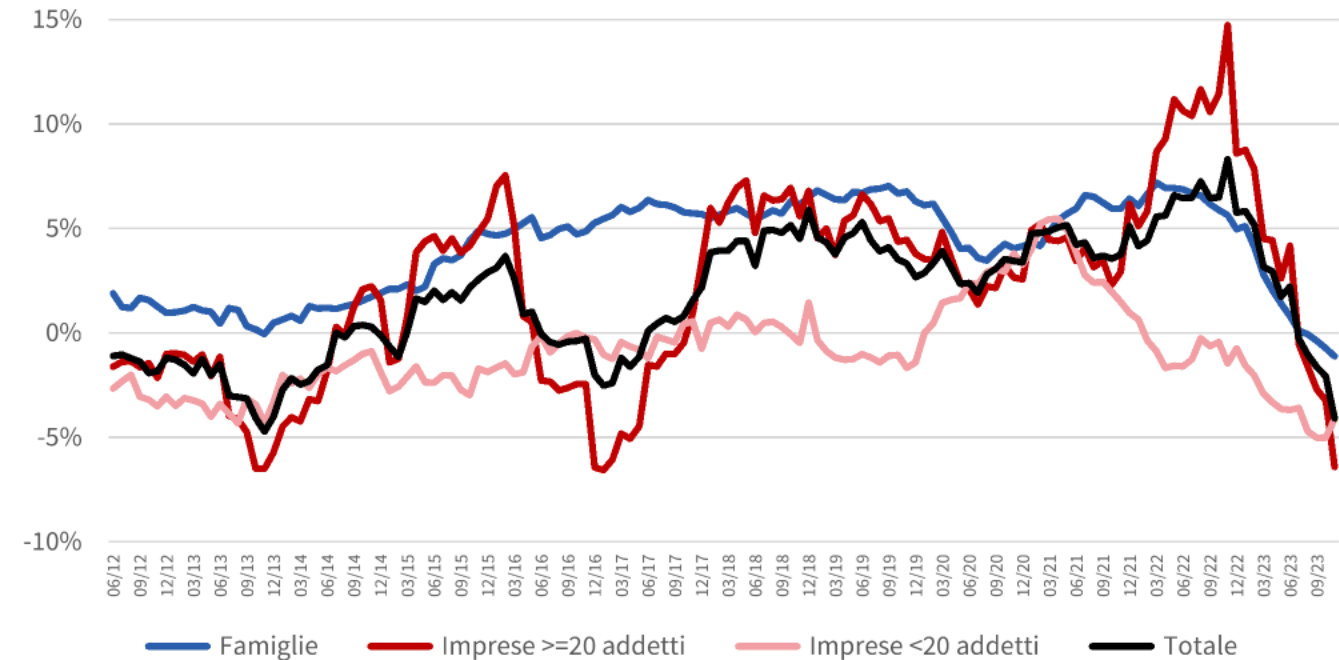
© IPL 2024

Kreditmarkt

Mercato del credito

Kreditvolumen (Veränderung zum Vorjahresmonat, in %)

Volume dei prestiti (variazione rispetto stesso mese anno precedente, in %)



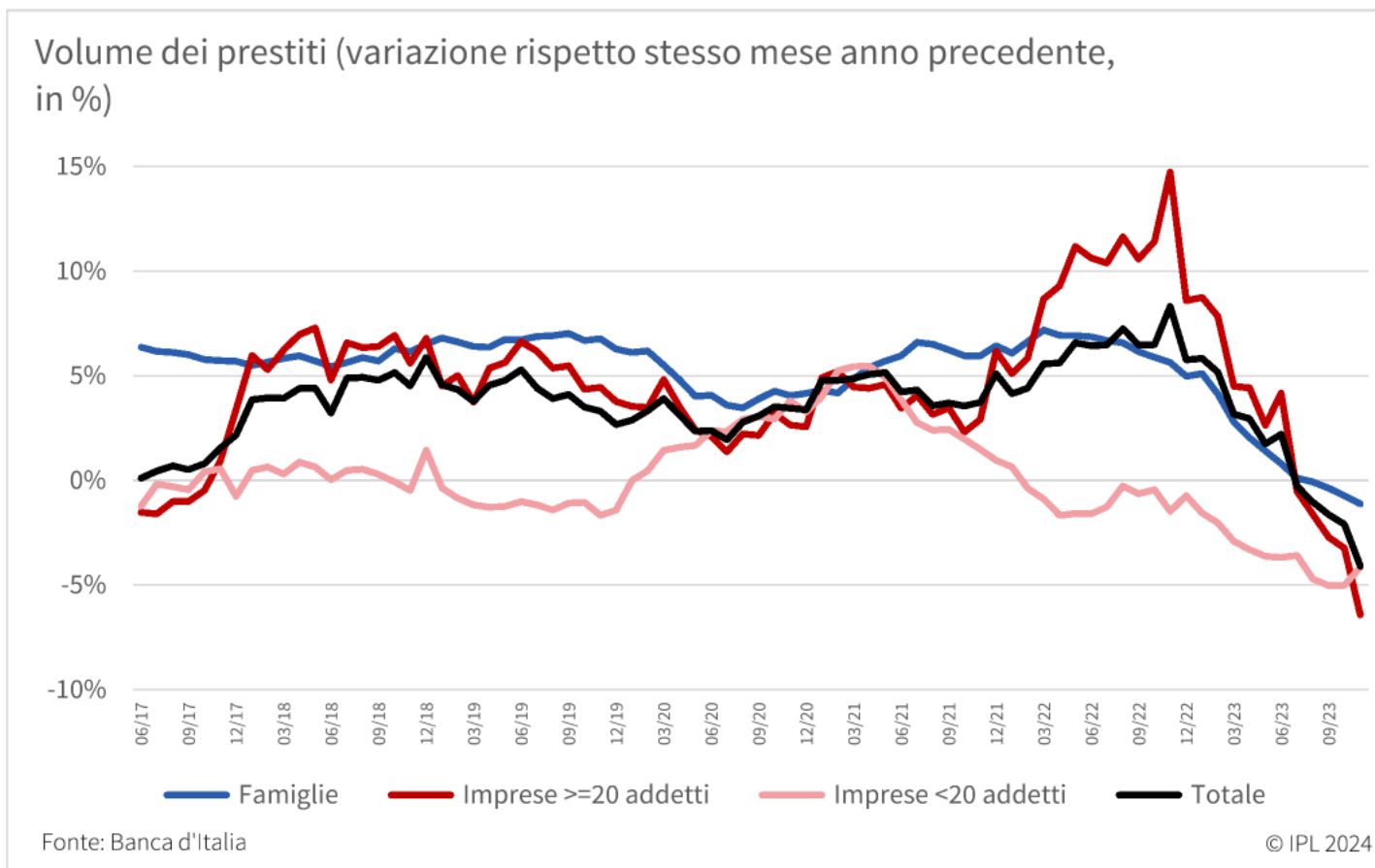
Fonte: Banca d'Italia

© IPL 2024

Kreditmarkt

Mercato del credito

Kreditvolumen (Veränderung zum Vorjahresmonat, in %)



Kreditmarkt

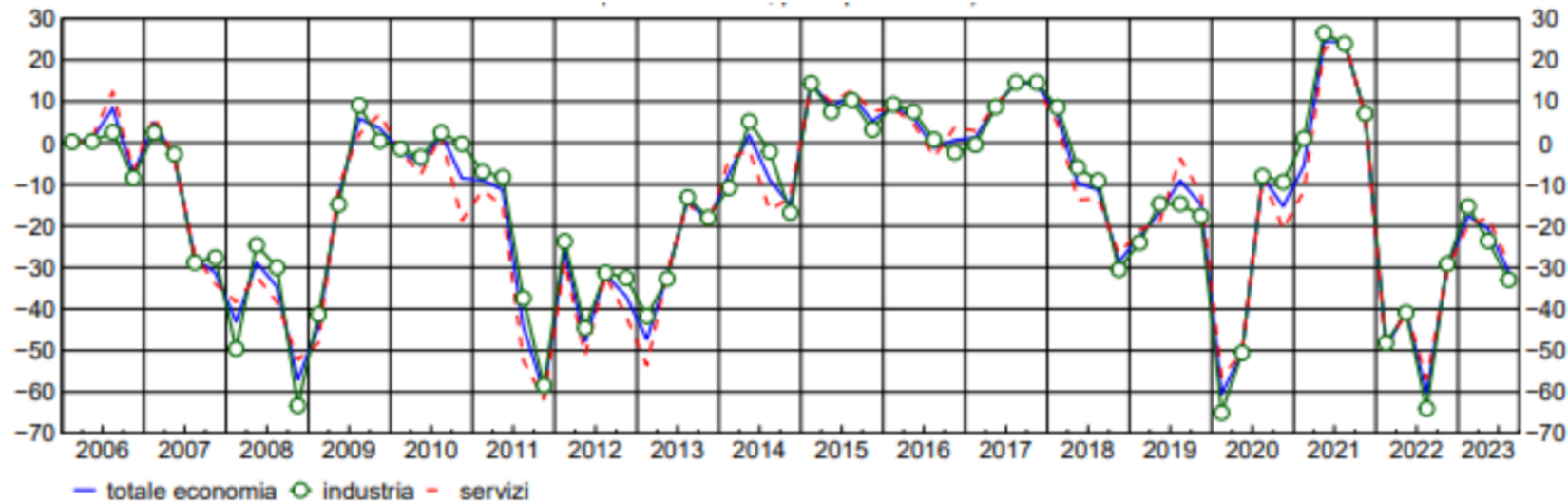
Mercato del credito

Einschätzung der Bedingungen für Investitionen (1)

(vierteljährliche Daten; Prozentpunkte)

Giudizio sulle condizioni per investire (1)

(dati trimestrali; punti percentuali)



(1) Saldo zwischen dem Anteil, der eine Verbesserung und jenem der eine Verschlechterung anzeigt.

(1) Saldi tra giudizi di miglioramento e giudizi di peggioramento.

Quelle: Banca d'Italia, L'economia italiana in breve, N. 1/2024

Fonte: Banca d'Italia, L'economia italiana in breve, N. 1/2024

Kreditmarkt

Mercato del credito

Indikatore für den Zugang zum Kredit für Unternehmen

Indici delle condizioni di accesso al credito per le imprese



Quelle: Banca d'Italia, L'economia italiana in breve, N. 1/2024

Fonte: Banca d'Italia, L'economia italiana in breve, N. 1/2024

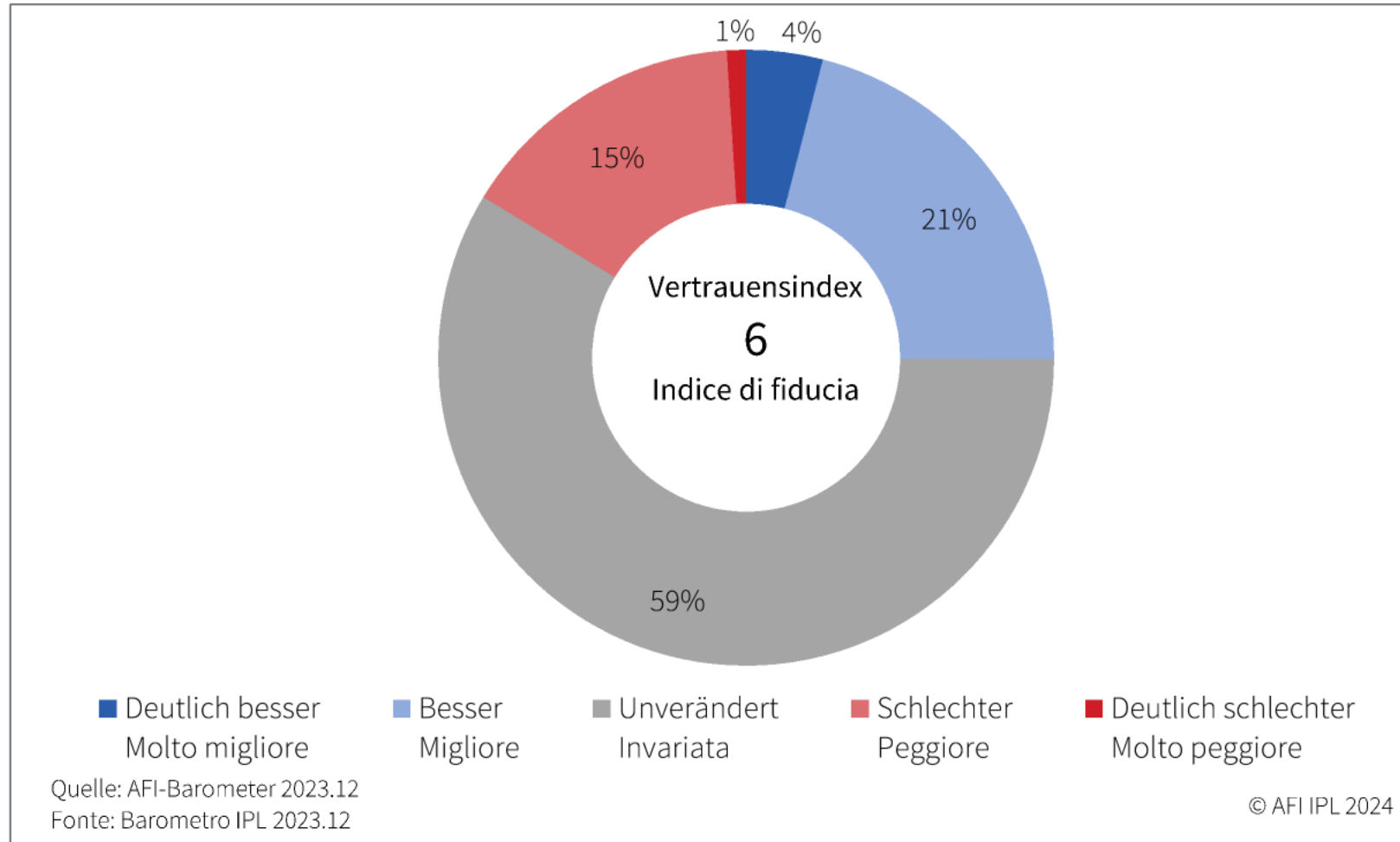
Inhalt

Contenuti

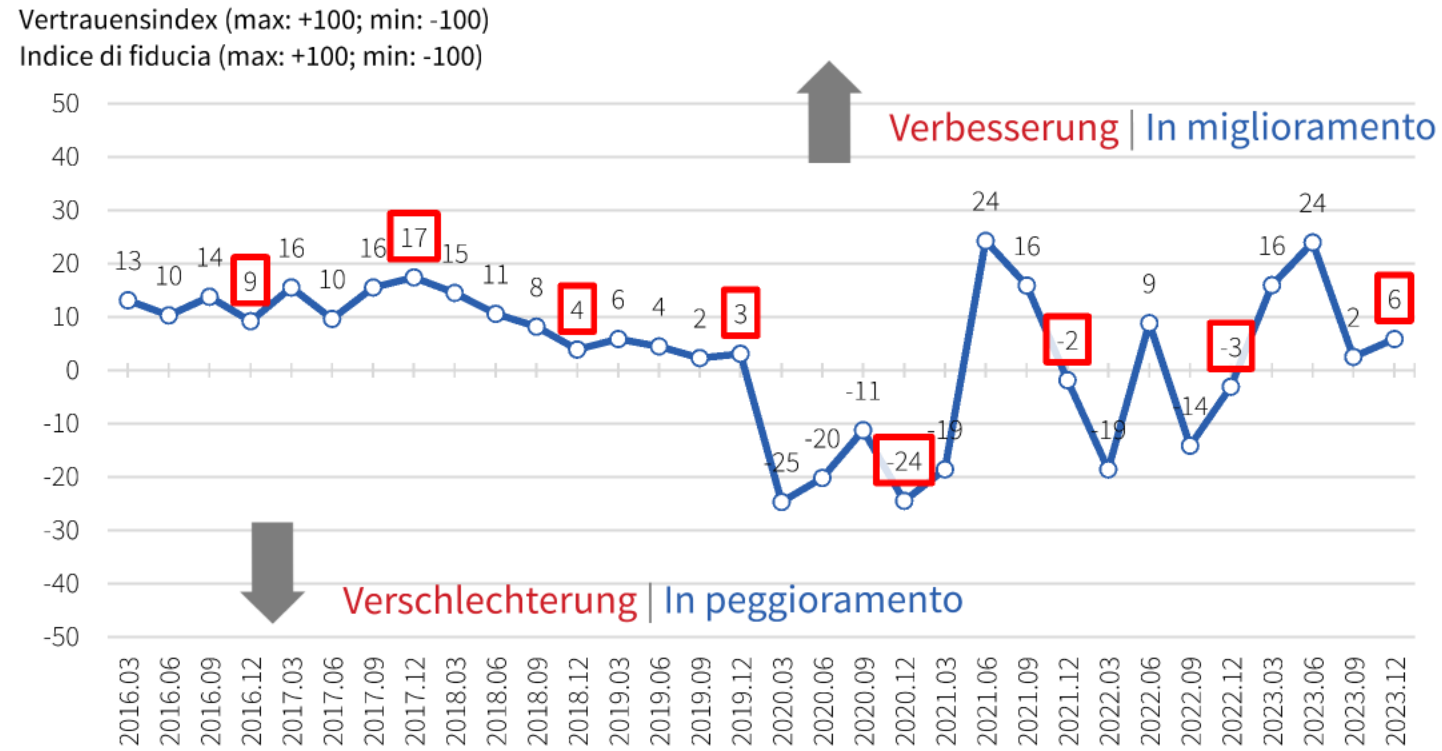
- I. Das internationale Umfeld
- II. Zwischenbilanz 2023
- III. Stimmungsbild Südtirol**
- IV. BIP-Schätzung 2023 und Prognose 2024

- I. Il contesto internazionale
- II. Bilancio intermedio 2023
- III. Quadro clima di fiducia Alto Adige**
- IV. Stima PIL 2023 e previsione 2024

Erwartete Entwicklung der wirtschaftlichen Situation Südtirols Sviluppo previsto della situazione economica in Alto Adige



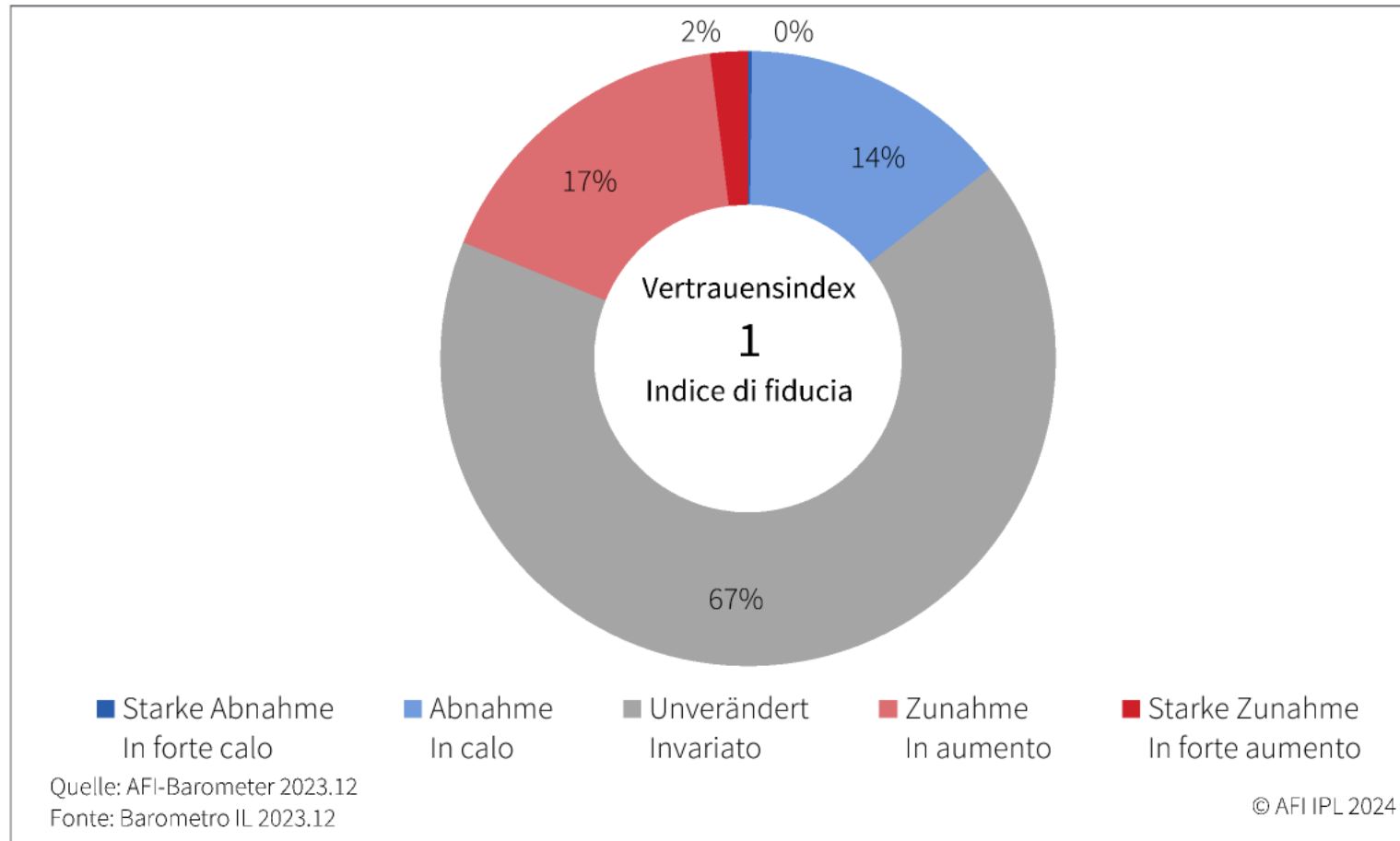
Erwartete Entwicklung der wirtschaftlichen Situation Südtirols Sviluppo previsto della situazione economica in Alto Adige



Quelle: AFI-Barometer
Fonte: Barometro IPL

© AFI IPL 2024

Erwartete Entwicklung der Arbeitslosigkeit in Südtirol Sviluppo previsto della disoccupazione in Alto Adige

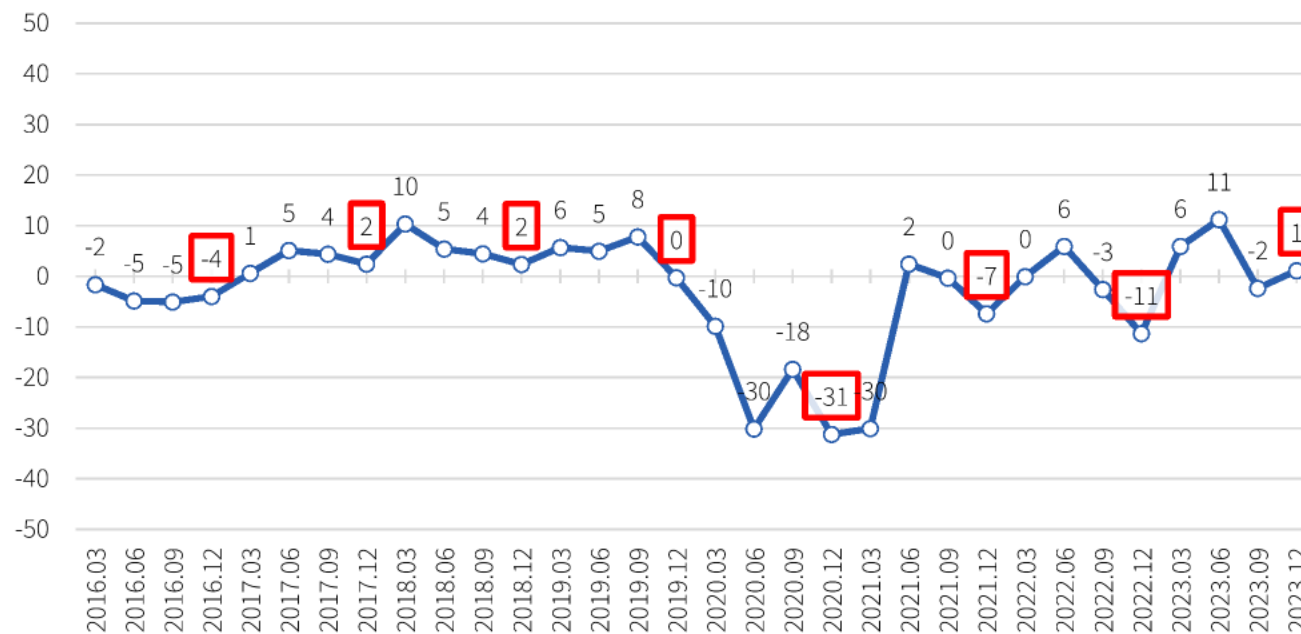


Erwartete Entwicklung der Arbeitslosigkeit in Südtirol

Sviluppo previsto della disoccupazione in Alto Adige

Vertrauensindex (max: +100; min: -100)

Indice di fiducia (max: +100; min: -100)

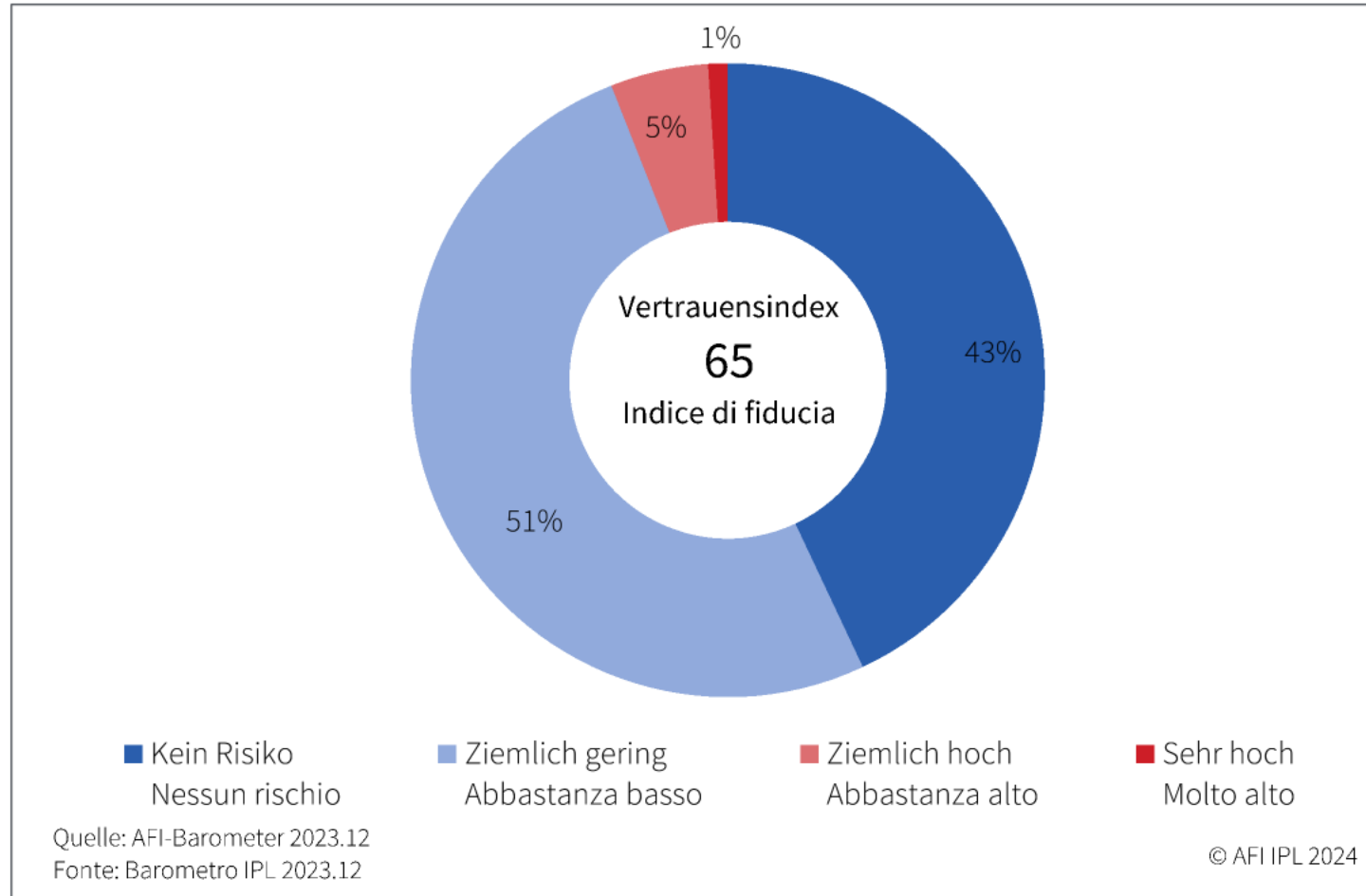


Quelle: AFI-Barometer

Fonte: Barometro IPL

© AFI IPL 2024

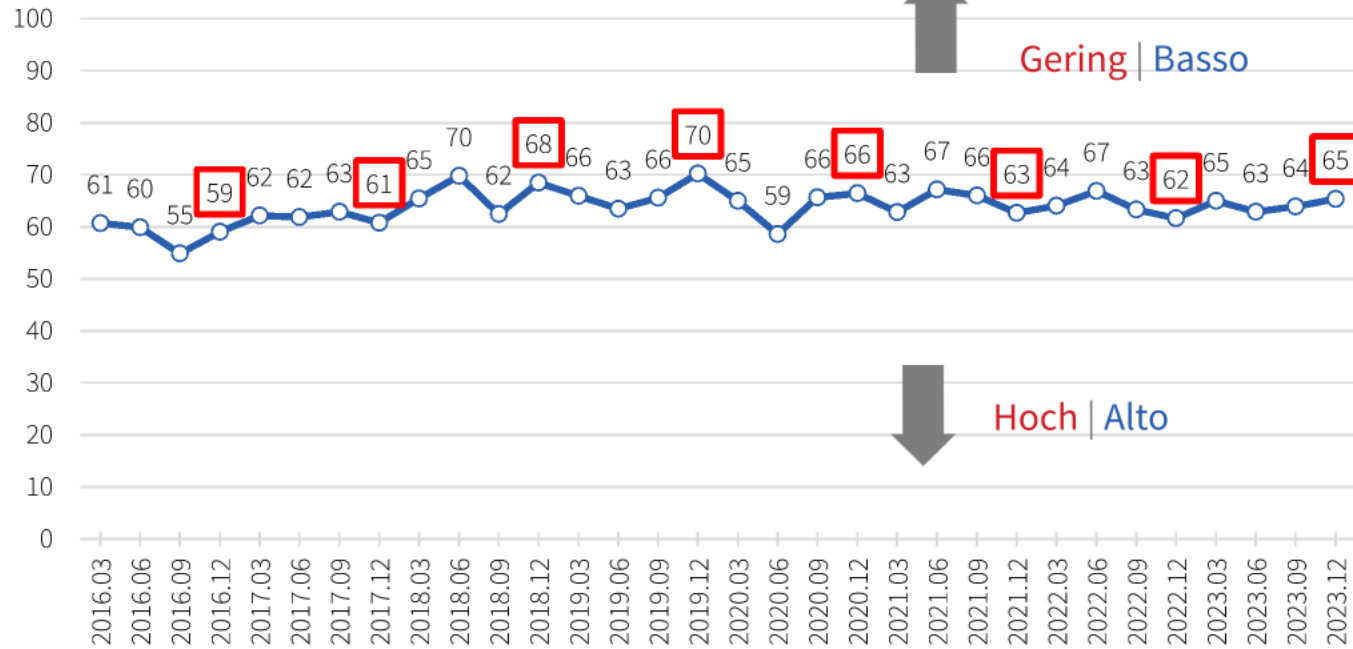
Aktuelles Risiko den Arbeitsplatz zu verlieren Rischio attuale di perdere il posto di lavoro



Aktuelles Risiko den Arbeitsplatz zu verlieren

Rischio attuale di perdere il posto di lavoro

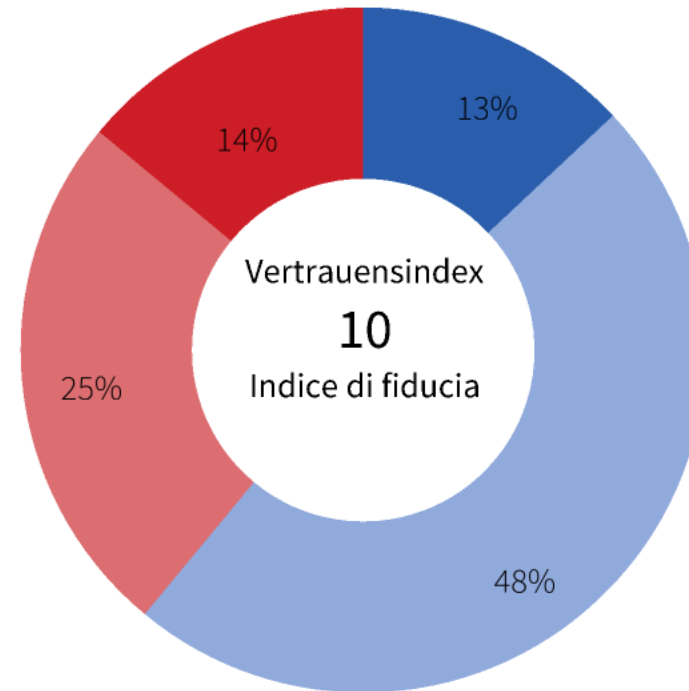
Vertrauensindex (max: +100; min: -100)
Indice di fiducia (max: +100; min: -100)



Quelle: AFI-Barometer
Fonte: Barometro IPL

© AFI IPL 2024

Erwartete Schwierigkeiten einen gleichwertigen Job zu finden
Difficoltà prevista nel trovare un posto di lavoro equivalente



■ Sehr leicht
Molto facile

■ Ziemlich leicht
Abbastanza facile

■ Eher schwer
Abbastanza difficile

■ Sehr schwer
Molto difficile

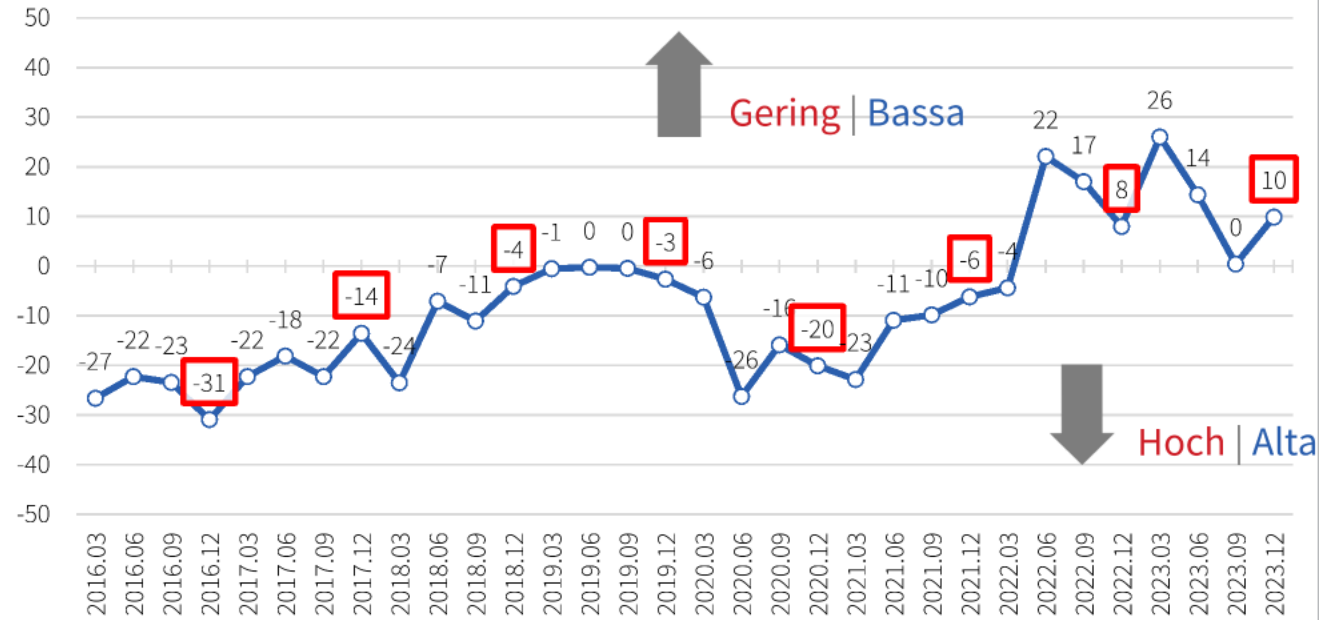
Quelle: AFI-Barometer 2023.12
Fonte: Barometro IPL 2023.12

© AFI IPL 2024

Erwartete Schwierigkeiten einen gleichwertigen Job zu finden Difficoltà prevista nel trovare un posto di lavoro equivalente

Vertrauensindex (max: +100; min: -100)

Indice di fiducia (max: +100; min: -100)

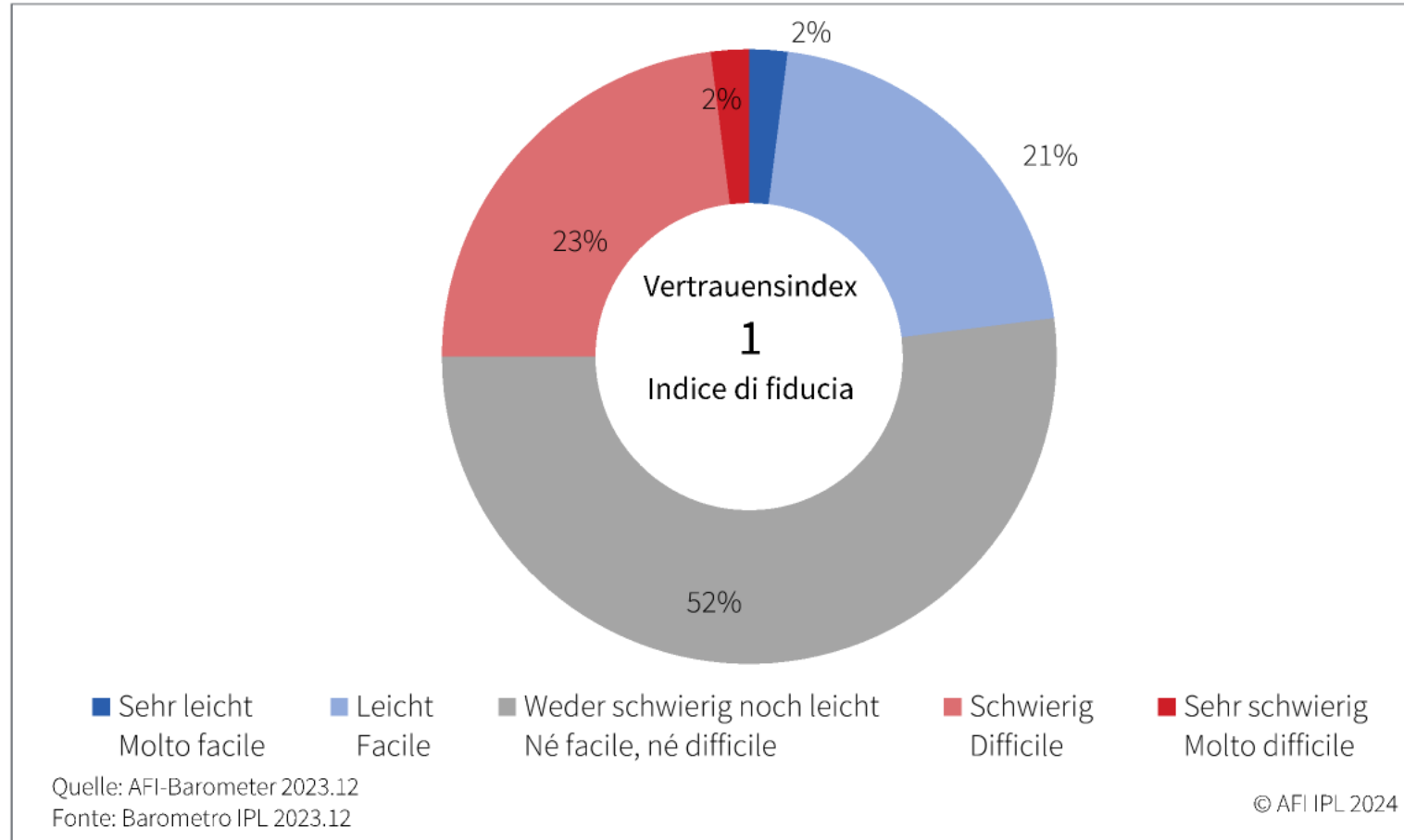


Quelle: AFI-Barometer

Fonte: Barometro IPL

© AFI IPL 2024

Mit dem Lohn über die Runden zu kommen ist aktuell ...
Arrivare a fine mese con lo stipendio attualmente è...

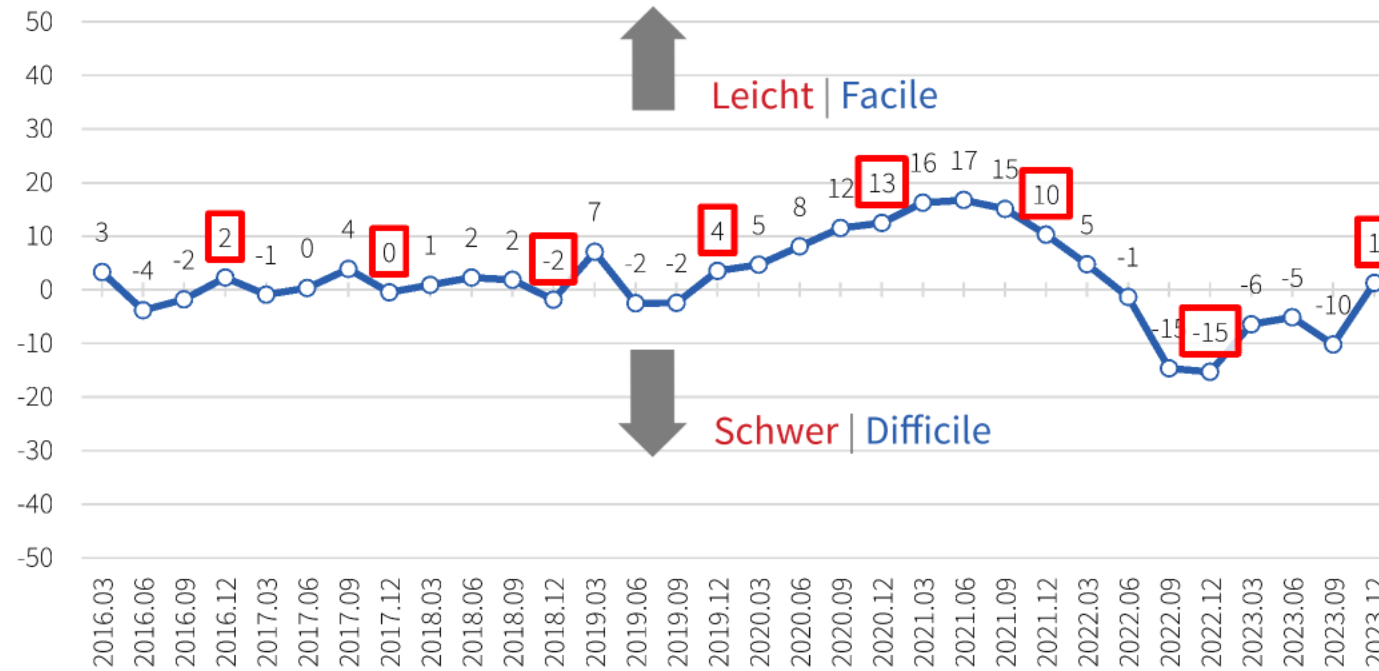


Mit dem Lohn über die Runden zu kommen ist aktuell ...

Arrivare a fine mese con lo stipendio attualmente è...

Vertrauensindex (max: +100; min: -100)

Indice di fiducia (max: +100; min: -100)



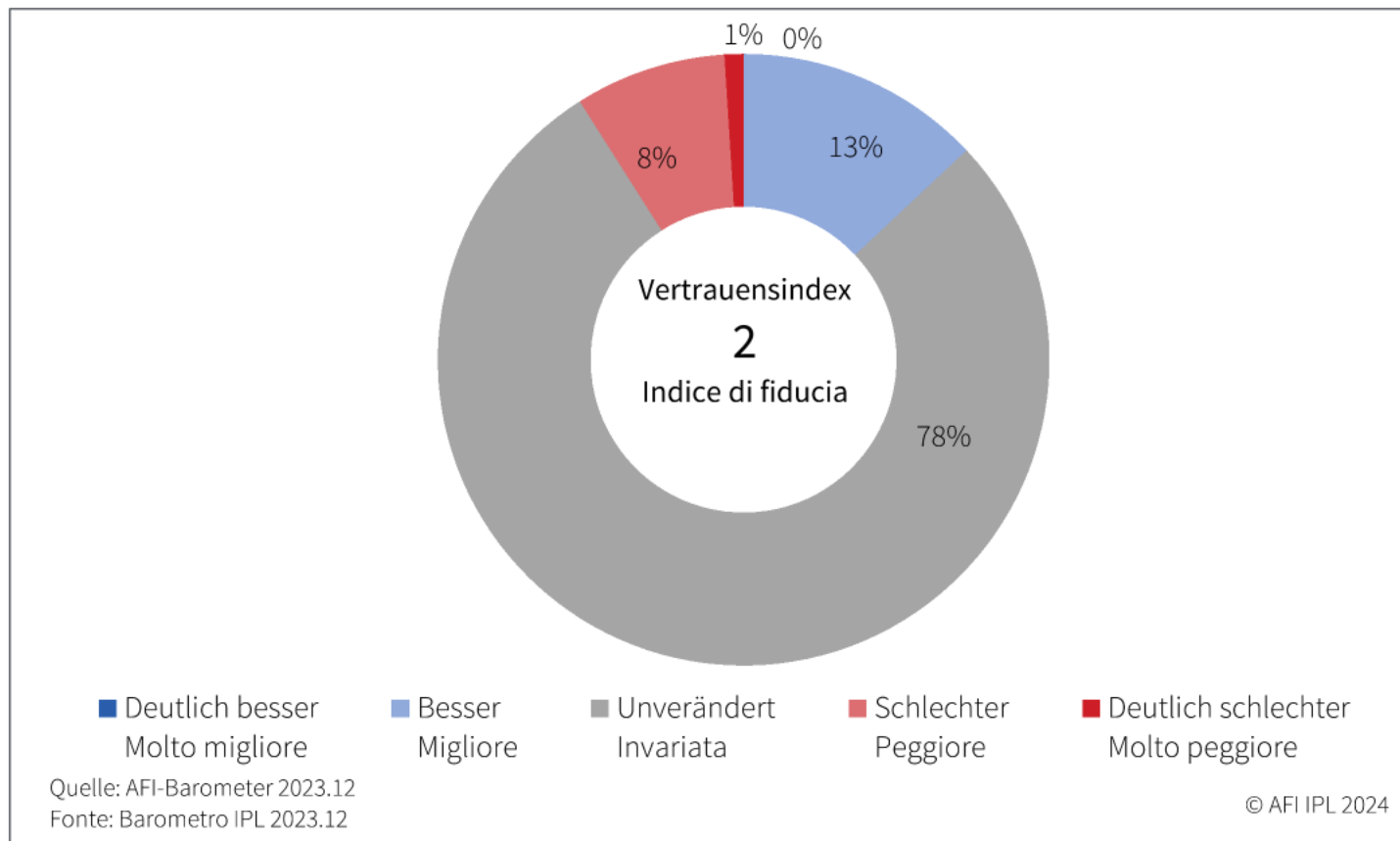
Quelle: AFI-Barometer

Fonte: Barometro IPL

© AFI IPL 2024

Erwartete Entwicklung der finanziellen Situation der eigenen Familie

Sviluppo previsto della situazione finanziaria della propria famiglia

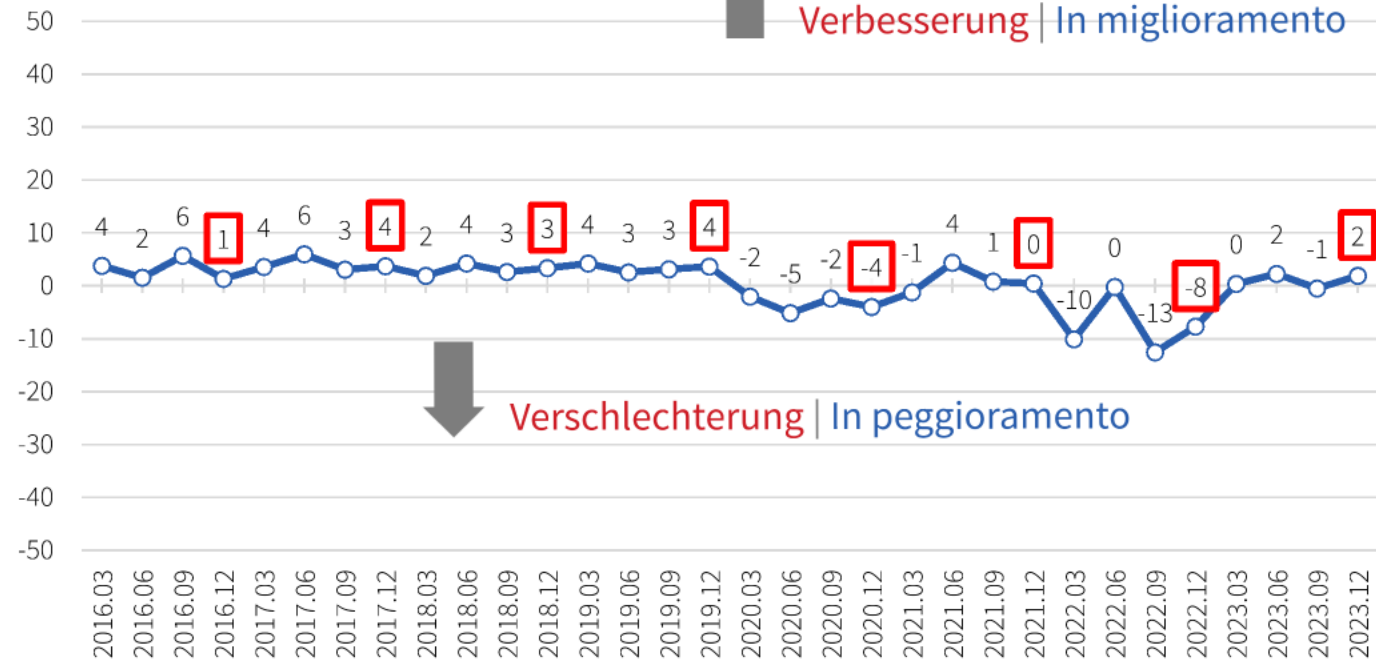


Erwartete Entwicklung der finanziellen Situation der eigenen Familie

Sviluppo previsto della situazione finanziaria della propria famiglia

Vertrauensindex (max: +100; min: -100)

Indice di fiducia (max: +100; min: -100)



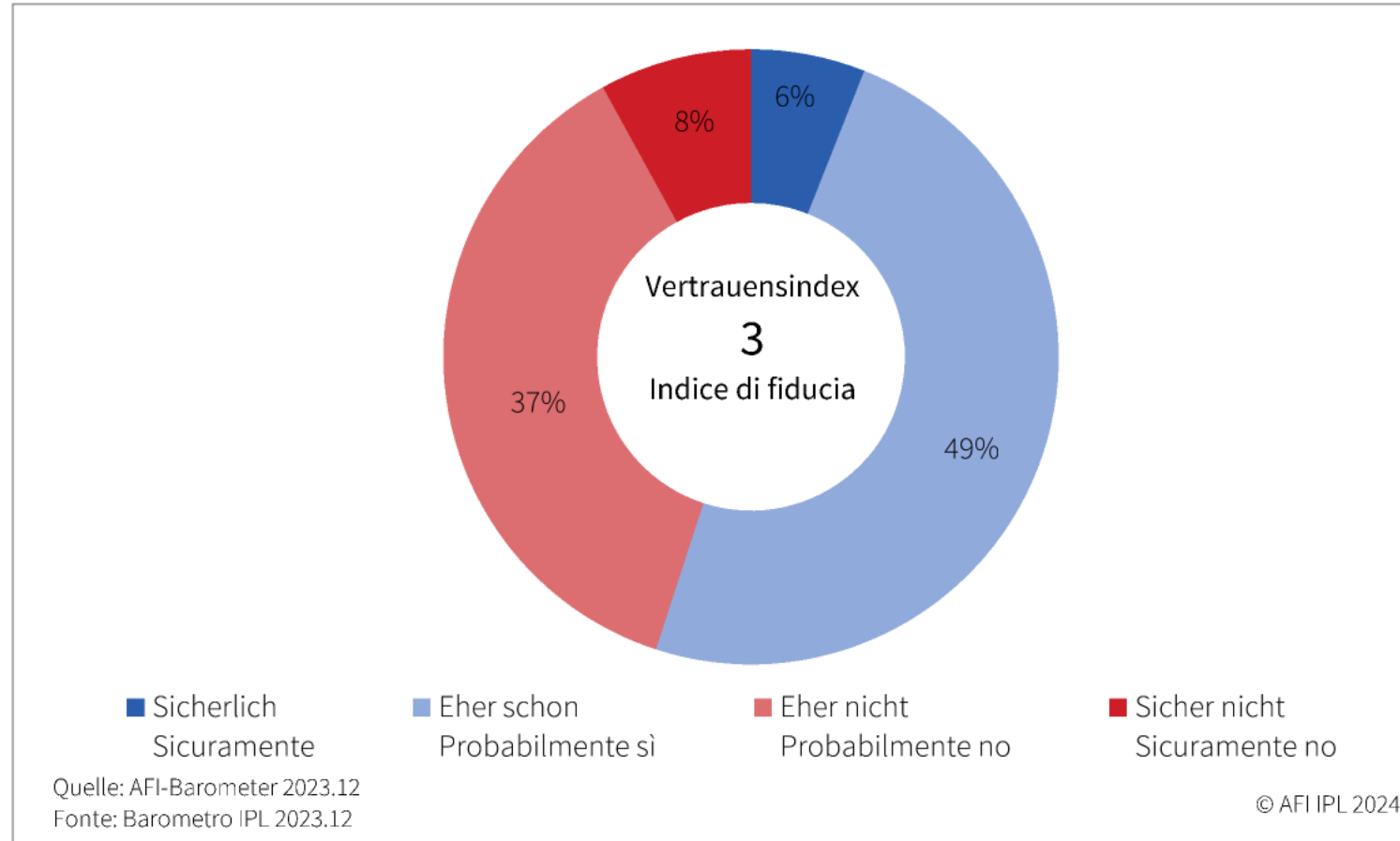
Quelle: AFI-Barometer

Fonte: Barometro IPL

© AFI IPL 2024

Erwartete Entwicklung der Möglichkeiten Geld anzusparen

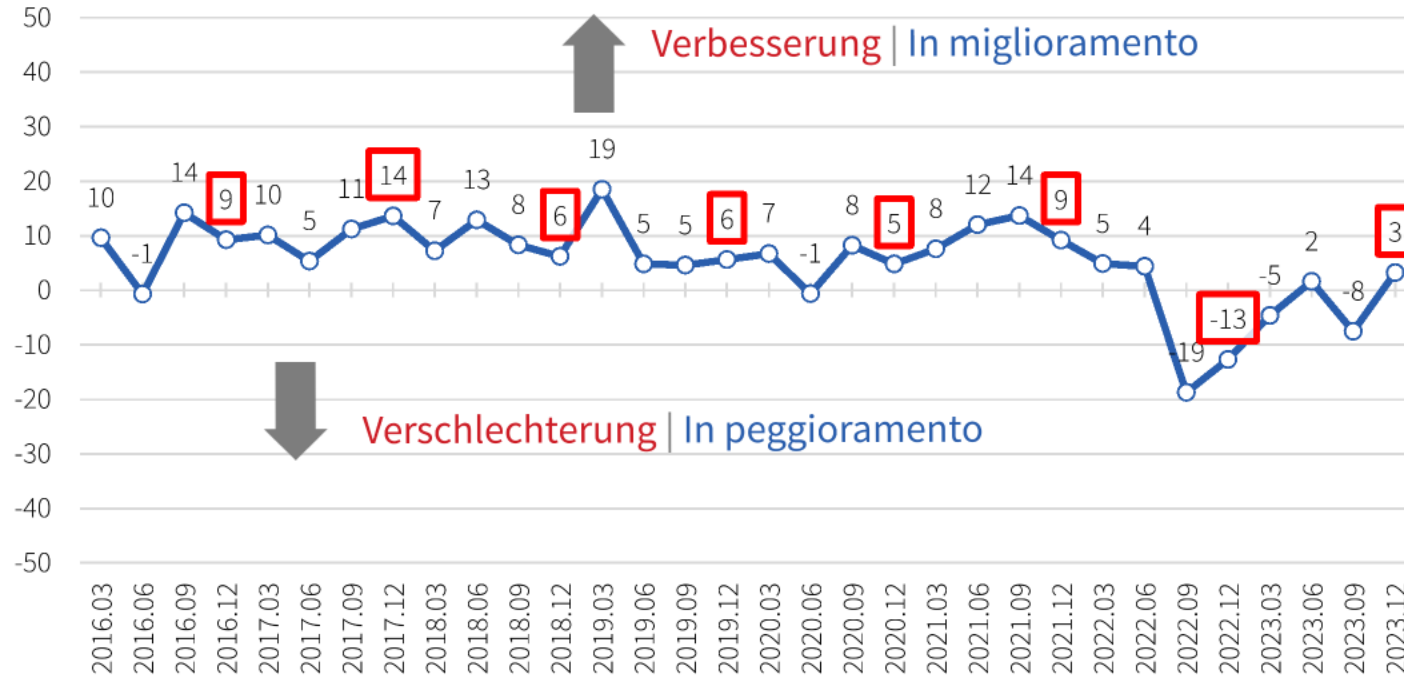
Sviluppo previsto delle capacità di risparmiare



Erwartete Entwicklung der Möglichkeiten Geld anzusparen

Sviluppo previsto delle capacità di risparmiare

Vertrauensindex (max: +100; min: -100)
Indice di fiducia (max: +100; min: -100)



Quelle: AFI-Barometer
Fonte: Barometro IPL

© AFI IPL 2024

Stimmungsindikatoren im Überblick

Overview indicatori di fiducia

Kaufkraft Potere di acquisto



Wirtschaftliche Entwicklung
Sviluppo economico



Fähigkeit, mit dem Lohn über die Runde
zu kommen
Capacità di arrivare a fine mese



Finanzielle Situation der Familie
Situazione finanziaria della famiglia



Sparmöglichkeiten der Familie
Capacità di risparmio della famiglia

Arbeitsmarkt Mercato del lavoro



Entwicklung Arbeitslosigkeit
Sviluppo disoccupazione



Risiko Arbeitsplatzverlust
Rischio perdita posto di lavoro



Schwierigkeit Jobsuche
Difficoltà ricerca lavoro equivalente

Inhalt

Contenuti

- I. Das internationale Umfeld
- II. Zwischenbilanz 2022
- III. Stimmungsbild Südtirol
- IV. BIP-Schätzung 2023 und Prognose 2024**

- I. Il contesto internazionale
- II. Bilancio intermedio 2023
- III. Quadro clima di fiducia Alto Adige
- IV. Stima PIL 2023 e previsione 2024**

Südtirol: BIP-Prognose 2024

Alto Adige: previsioni PIL 2024



- Leichtes Wirtschaftswachstum in den Haupt-Referenzländern
 - Neue Landesregierung (nach Monaten "politischer Stagnation")
 - Solider Arbeitsmarkt und Vollbeschäftigung
 - Inflationsrate nahe am Zielwert der EZB
-
- Modesta crescita economica nei principali Paesi di riferimento
 - Nuovo Governo provinciale (dopo mesi di "stasi politica")
 - Mercato del lavoro solido e piena occupazione
 - Tasso di inflazione vicino al valore-obiettivo della BCE

Südtirol: BIP-Prognose 2024

Alto Adige: previsioni PIL 2024



- Geringe Wachstumsimpulse aus dem Ausland. Schwächerer Außenhandelsbeitrag erwartbar
- Hohe Finanzierungskosten wirken sich immer stärker auf die Investitionstätigkeit von Unternehmen und Häuslebauern aus
- Verschlechterung der Wettbewerbsposition Südtirols im europaweiten Fachkräfte-Wettbewerb

- Minore impulso alla crescita dall'estero. Prevedibile una riduzione del contributo del commercio estero
- Elevati costi di finanziamento si traducono sempre più in una contrazione degli investimenti per le imprese e per chi costruisce casa
- Peggioramento della posizione competitiva dell'Alto Adige nella ricerca di manodopera qualificata a livello europeo

Südtirol: BIP-Prognosen 2023

Alto Adige: Previsioni PIL 2023



+0,7

+0,6

+0,8



AFI | IPL

07.02.2024



ASTAT

16.10.2023



WIFO/IRE

12.2023

Südtirol: BIP-Prognosen 2024

Alto Adige: previsioni PIL 2024



+1,0%

+1,1%

+0,8%



AFI | IPL

07.02.2024



ASTAT

16.10.2023




WIFO/IRE

12.2023



FAZIT
IN SINTESI



EU: Inflation bildet sich schneller
zurück als erwartet - bei schwacher
Konjunktur

UE: l'inflazione si è ridotta in tempi
più rapidi di quanto previsto, in un
quadro congiunturale debole



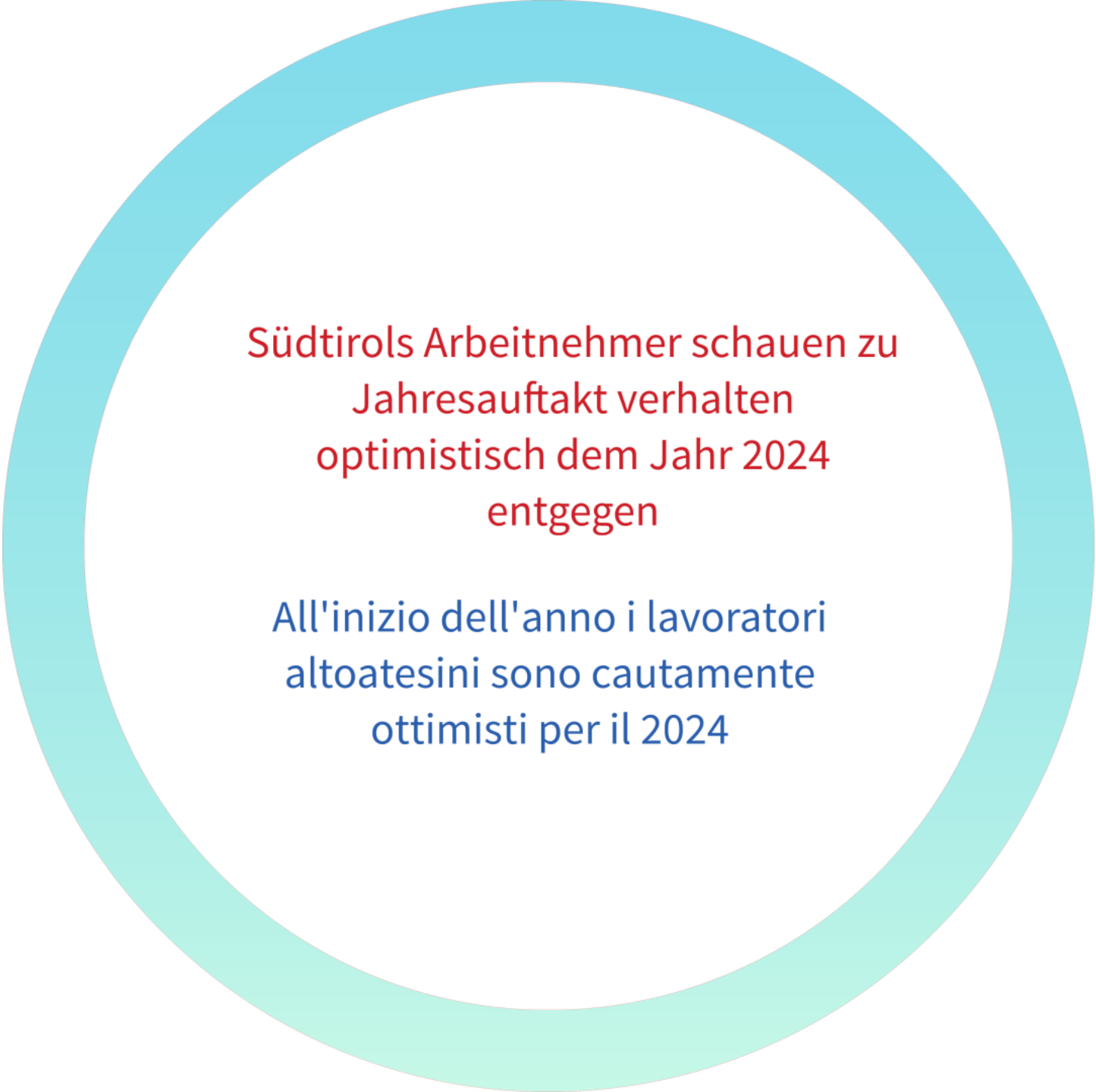
Anhaltend restriktive Geldpolitik
würgt die Konjunktur zunehmend
ab

La politica monetaria restrittiva
frena sempre più la dinamica
economica



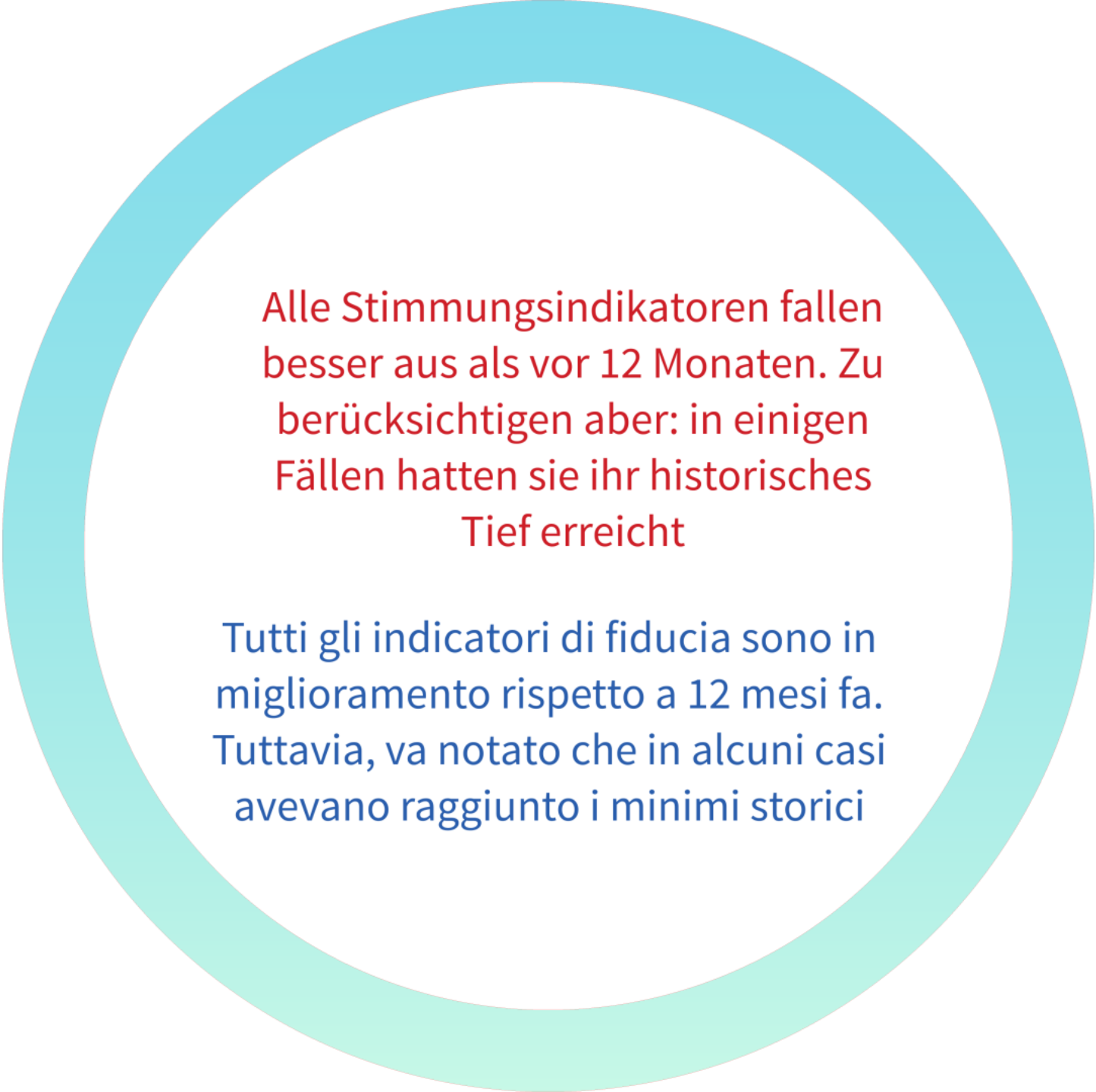
Zinswende für Mitte 2024 erwartet

L'inversione di tendenza della
politica monetaria è attesa per metà
2024



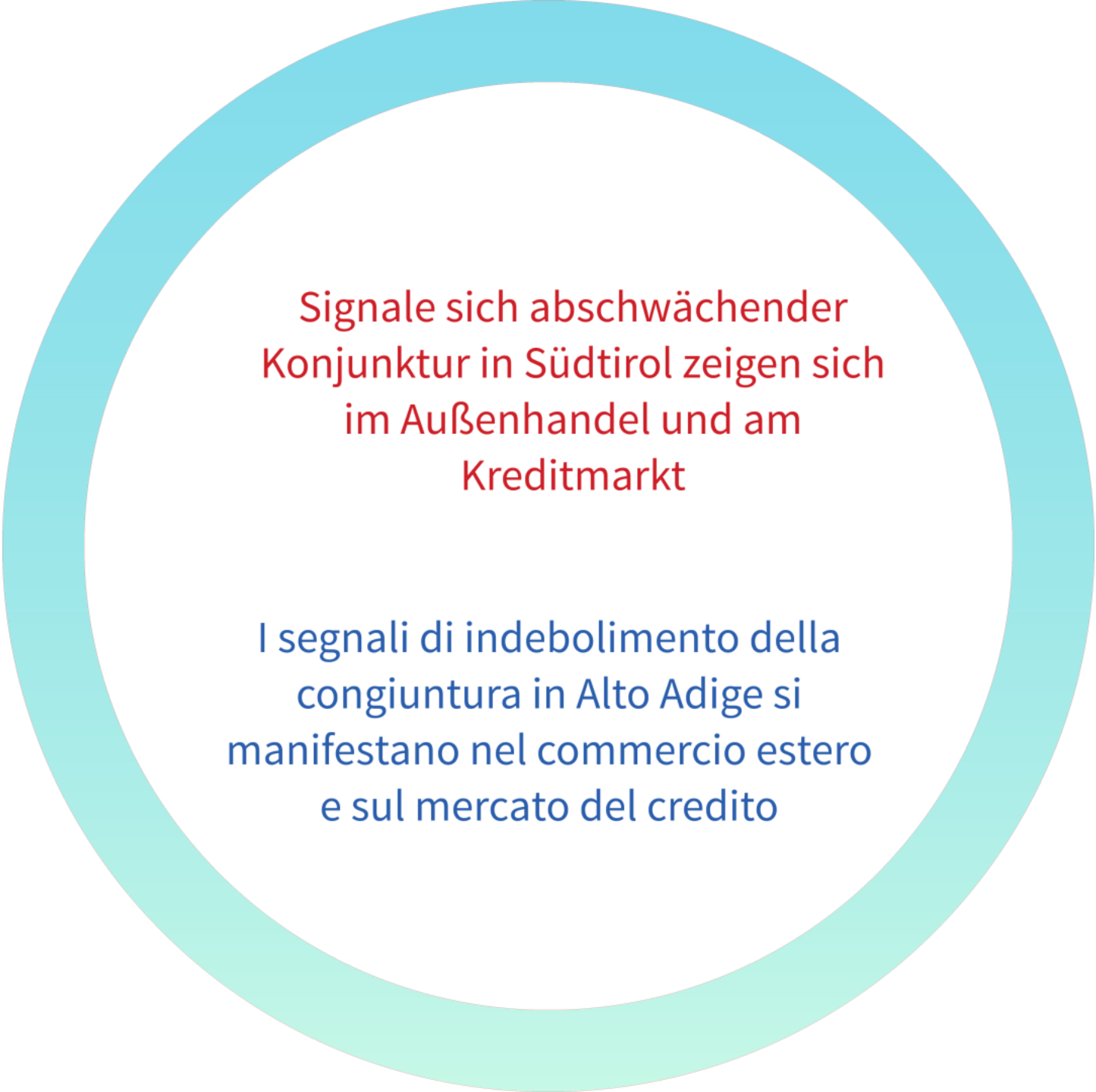
Südtirols Arbeitnehmer schauen zu
Jahresauftaktverhalten
optimistisch dem Jahr 2024
entgegen

All'inizio dell'anno i lavoratori
altoatesini sono cautamente
ottimisti per il 2024



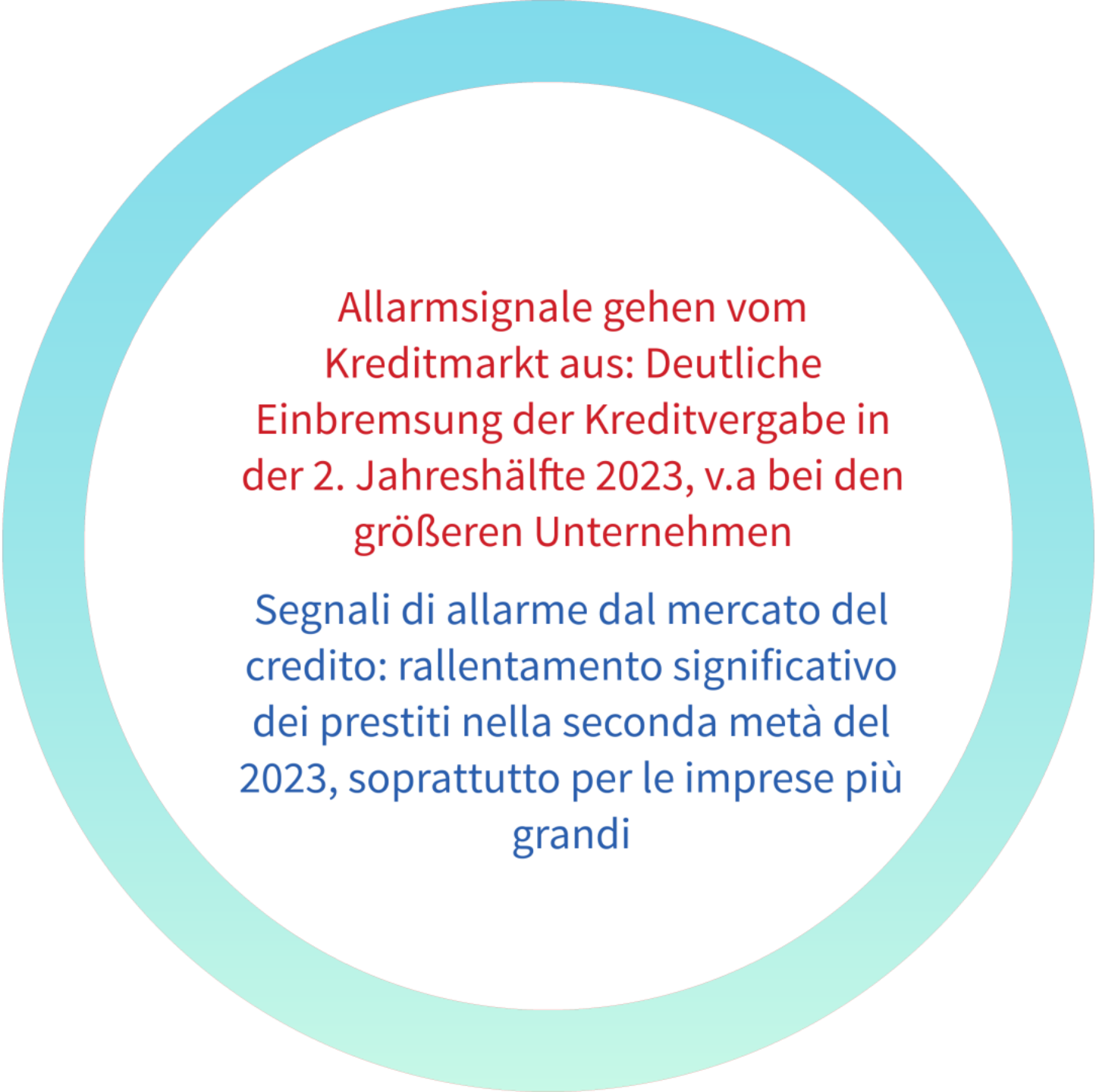
Alle Stimmungsindikatoren fallen besser aus als vor 12 Monaten. Zu berücksichtigen aber: in einigen Fällen hatten sie ihr historisches Tief erreicht

Tutti gli indicatori di fiducia sono in miglioramento rispetto a 12 mesi fa. Tuttavia, va notato che in alcuni casi avevano raggiunto i minimi storici



Signale sich abschwächender
Konjunktur in Südtirol zeigen sich
im Außenhandel und am
Kreditmarkt

I segnali di indebolimento della
congiuntura in Alto Adige si
manifestano nel commercio estero
e sul mercato del credito



Allarmsignale gehen vom
Kreditmarkt aus: Deutliche
Einbremsung der Kreditvergabe in
der 2. Jahreshälfte 2023, v.a bei den
größeren Unternehmen

Segnali di allarme dal mercato del
credito: rallentamento significativo
dei prestiti nella seconda metà del
2023, soprattutto per le imprese più
grandi



Südtirols Arbeitsmarkt zeigt sich
immer noch solide und extrem
aufnahmefähig

Il mercato del lavoro in Alto Adige
continua a mostrarsi solido e
capace di creare occupazione



BIP-Prognose 2024 für die Südtiroler
Wirtschaft: +1,0%

Previsione di crescita del PIL in Alto
Adige nel 2024: +1,0%



Danke für die Aufmerksamkeit
Wir sehen uns in der zweiten Aprilhälfte 2024 wieder

Grazie per l'attenzione
Ci rivediamo nella seconda metà di aprile 2024

Für weitere Informationen:
Per maggiori informazioni:

stefan.perini@afi-ipl.org
maria-elena.iarossi@afi-ipl.org