




## **AFI-Barometer - Winter 2017/2018**

Das Stimmungsbild der Südtiroler Arbeitnehmer

## **Barometro IPL - Inverno 2017/2018**

Il clima di fiducia dei lavoratori dipendenti altoatesini

Stefan Perini



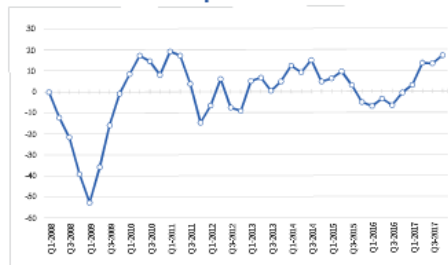
Bozen/Bolzano, 25.01.2018

# Das internationale Umfeld

## Il contesto internazionale



**Weltwirtschaft: WES-Frühindikator**  
**Economia mondiale: Indicatore anticipatore WES**



Quelle: ifo München, World Economic Survey  
 Fonte: ifo München, World Economic Survey

**Wirtschaftswachstumsprognosen (%)**  
**Previsioni di crescita economica (%)**

2017	IFO*	EC**	IMF***
USA	2,2	2,2	2,3
EURO	2,4	2,2	2,4
D	2,5	2,2	2,5
A	2,5	2,6	/
I	1,6	1,5	1,6

Quellen/Fonti:

\* ifo Economic Forecast, 12.2017; Austria: ifo World Economic Survey QM, 01.2018  
 \*\* European Commission, Autumn 2017 Economic Forecast  
 \*\*\* International Monetary Fund, World Economic Outlook

**Wirtschaftswachstumsprognosen (%)**  
**Previsioni di crescita economica (%)**

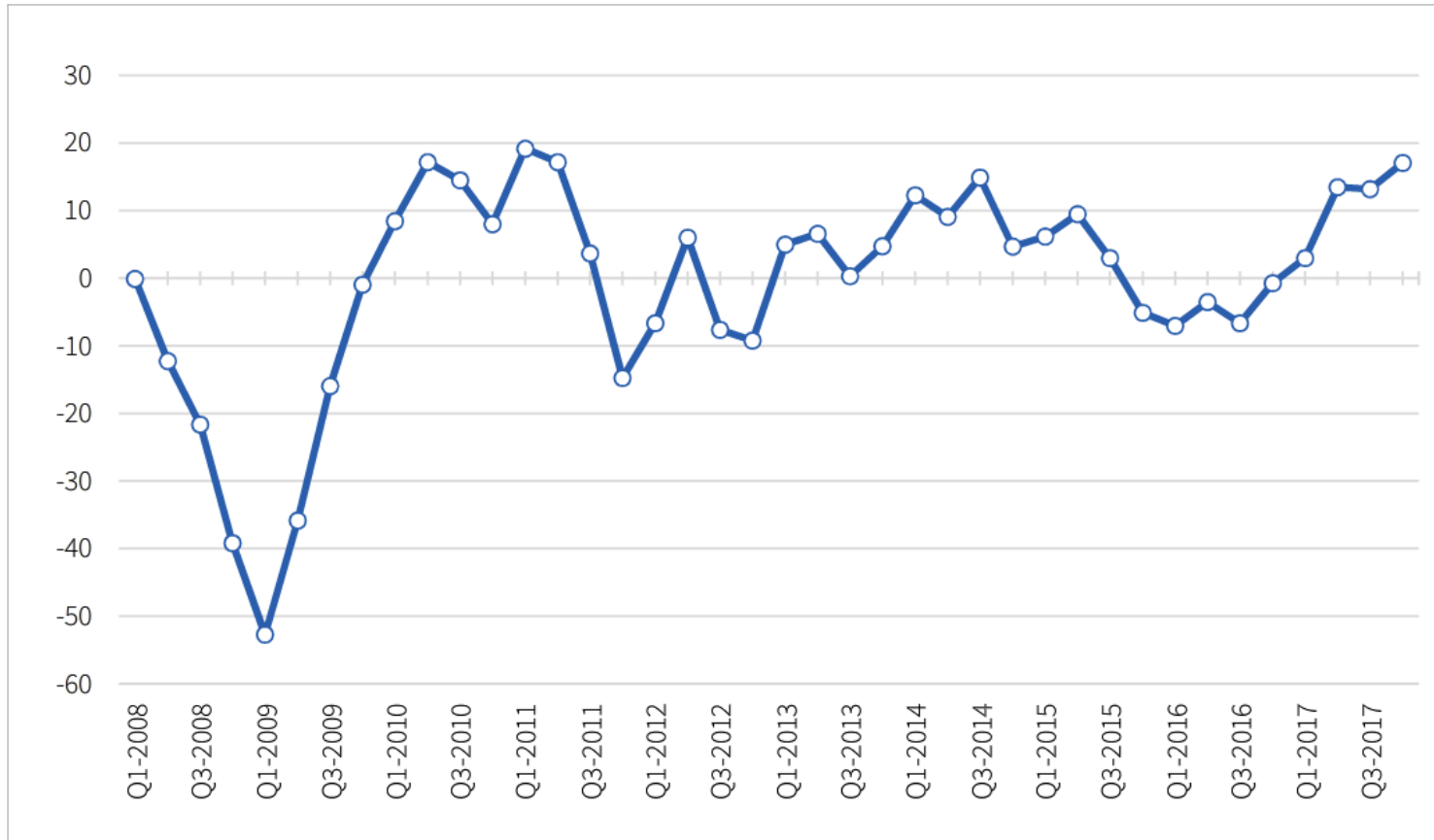
2018	IFO*	EC**	IMF***
USA	2,6	2,1	2,7
EURO	2,5	2,1	2,2
D	2,6	2,1	2,3
A	/	2,4	/
I	1,3	1,3	1,4

Quellen/Fonti:

\* ifo Economic Forecast, 12.2017  
 \*\* European Commission, Autumn 2017 Economic Forecast  
 \*\*\* International Monetary Fund, World Economic Outlook

# Weltwirtschaft: WES-Frühindikator

## Economia mondiale: Indicatore anticipatore WES



Quelle: ifo München, World Economic Survey

Fonte: ifo München, World Economic Survey

## Wirtschaftswachstumsprognosen (%)

### Previsioni di crescita economica (%)

<b>2017</b>	IFO*	EC**	IMF***
USA	2,2	2,2	2,3
EURO	2,4	2,2	2,4
D	2,5	2,2	2,5
A	2,5	2,6	/
I	1,6	1,5	1,6

Quellen/Fonti:

\* ifo Economic Forecast, 12.2017; Austria: ifo World Economic Survey QIV, 01.2018

\*\* European Commission, Autumn 2017 Economic Forecast

\*\*\* International Monetary Fund, World Economic Outlook

## Wirtschaftswachstumsprognosen (%)

### Previsioni di crescita economica (%)

<b>2018</b>	IFO*	EC**	IMF***
USA	2,6	2,1	2,7
EURO	2,5	2,1	2,2
D	2,6	2,1	2,3
A	/	2,4	/
I	1,3	1,3	1,4

Quellen/Fonti:

\* ifo Economic Forecast, 12.2017

\*\* European Commission, Autumn 2017 Economic Forecast

\*\*\* International Monetary Fund, World Economic Outlook

# Stimmungsbild Italien

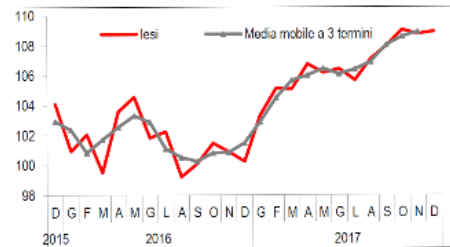
## Clima di fiducia Italia



### Stimmungsbild Italien (1)

#### Clima di fiducia Italia (1)

CLIMA DI FIDUCIA DELLE IMPRESE ITALIANE (IESI)  
Dicembre 2015-Dicembre 2017, indici destagionalizzati base 2010=100

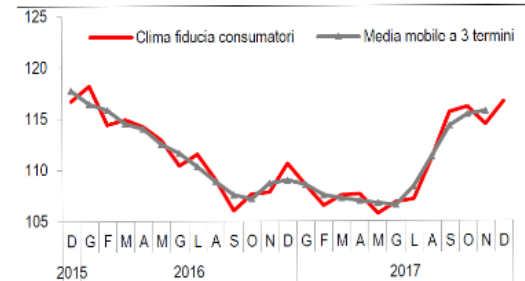


Quelle/Fonte: ISTAT-Flash, 12.2017

### Stimmungsbild Italien (2)

#### Clima di fiducia Italia (2)

CLIMA DI FIDUCIA DEI CONSUMATORI  
Dicembre 2015-Dicembre 2017, indici destagionalizzati base 2010=100



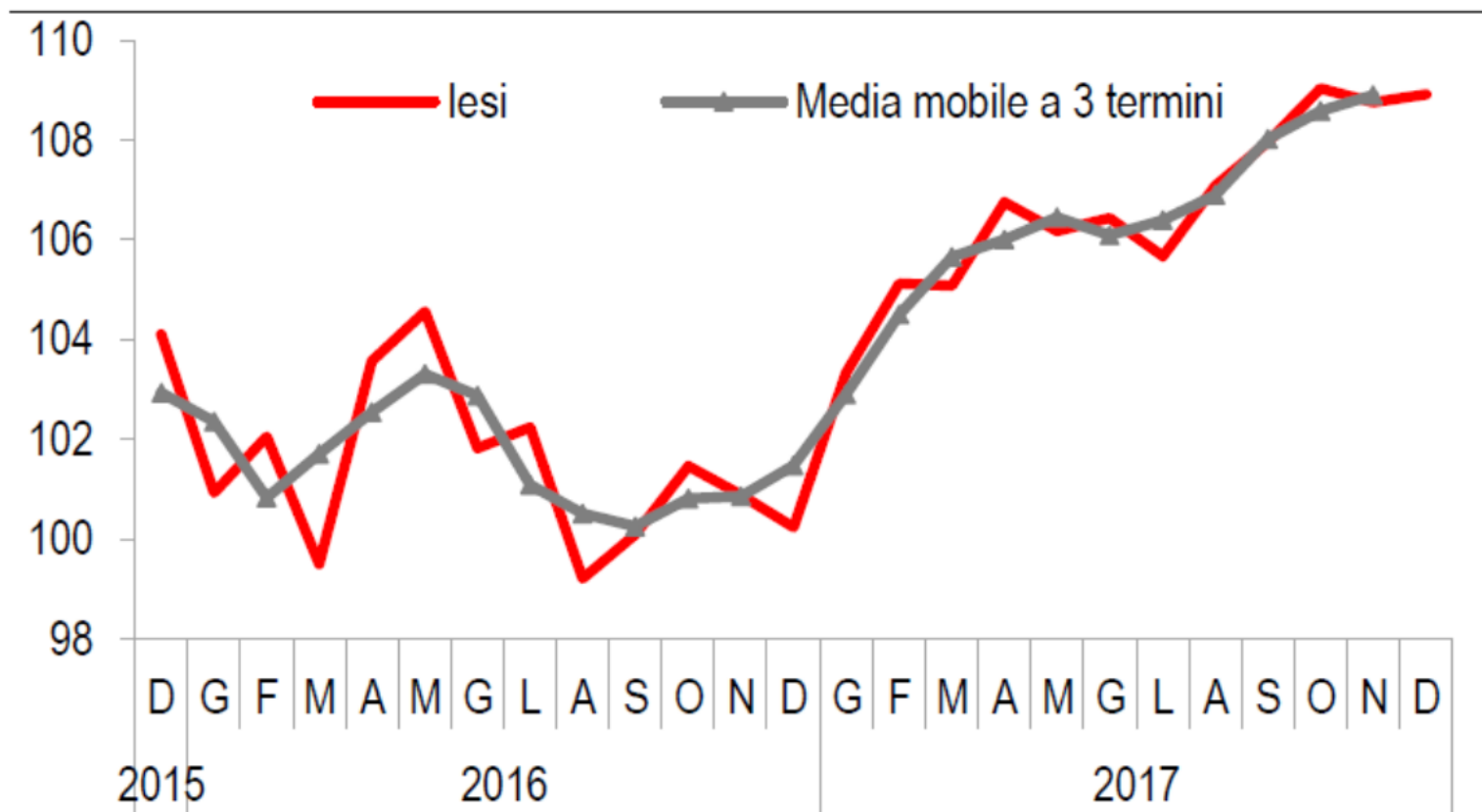
Quelle/Fonte: ISTAT-Flash, 12.2017

# Stimmungsbild Italien (1)

## Clima di fiducia Italia (1)

### CLIMA DI FIDUCIA DELLE IMPRESE ITALIANE (IESI)

Dicembre 2015-Dicembre 2017, indici destagionalizzati base 2010=100



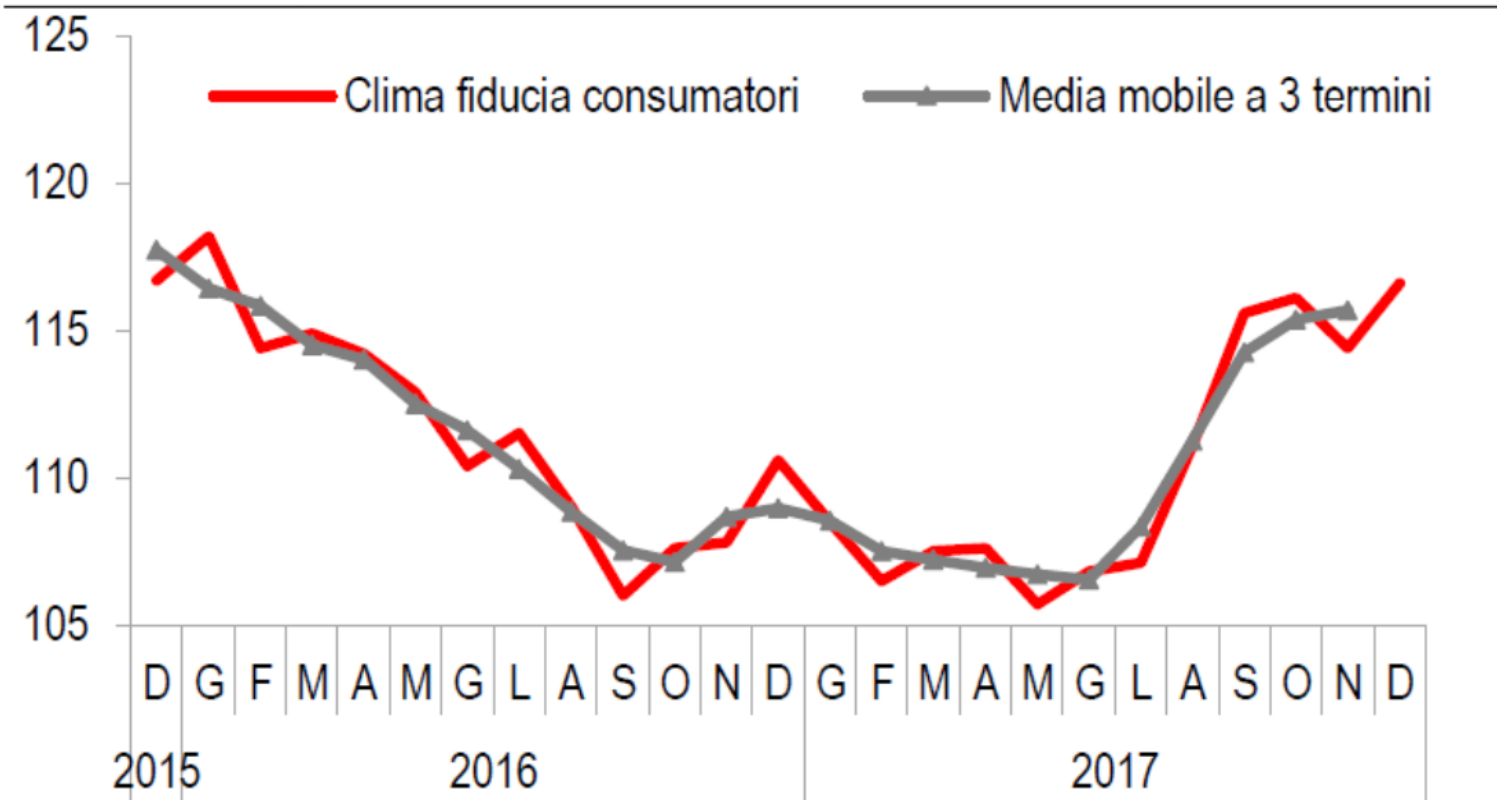
Quelle/Fonte: ISTAT-Flash, 12.2017

# Stimmungsbild Italien (2)

## Clima di fiducia Italia (2)

### CLIMA DI FIDUCIA DEI CONSUMATORI

Dicembre 2015-Dicembre 2017, indici destagionalizzati base 2010=100




Quelle/Fonte: ISTAT-Flash, 12.2017



# Stimmungsbild der Südtiroler Arbeitnehmer

## Clima di fiducia dei lavoratori dipendenti altoatesini

### Stimmungsbild in Südtirol Clima di fiducia in Alto Adige



### Eigene Arbeitssituation Propria situazione lavorativa



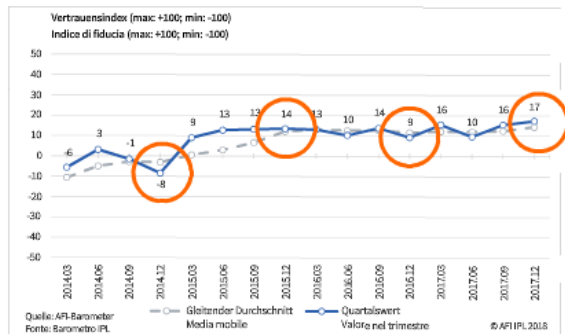
### Eigene Familie Propria famiglia



# Stimmungsbild in Südtirol

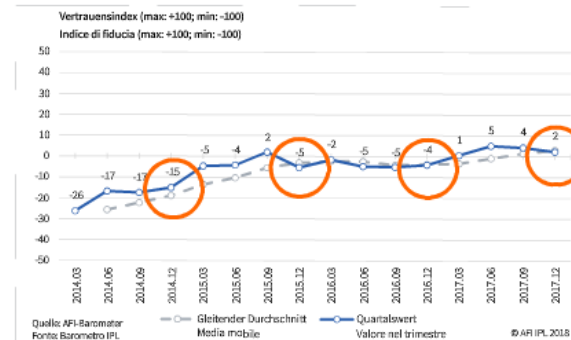
## Clima di fiducia in Alto Adige

Erwartete Entwicklung der wirtschaftlichen Situation Südtirols  
Sviluppo previsto della situazione economica in Alto Adige



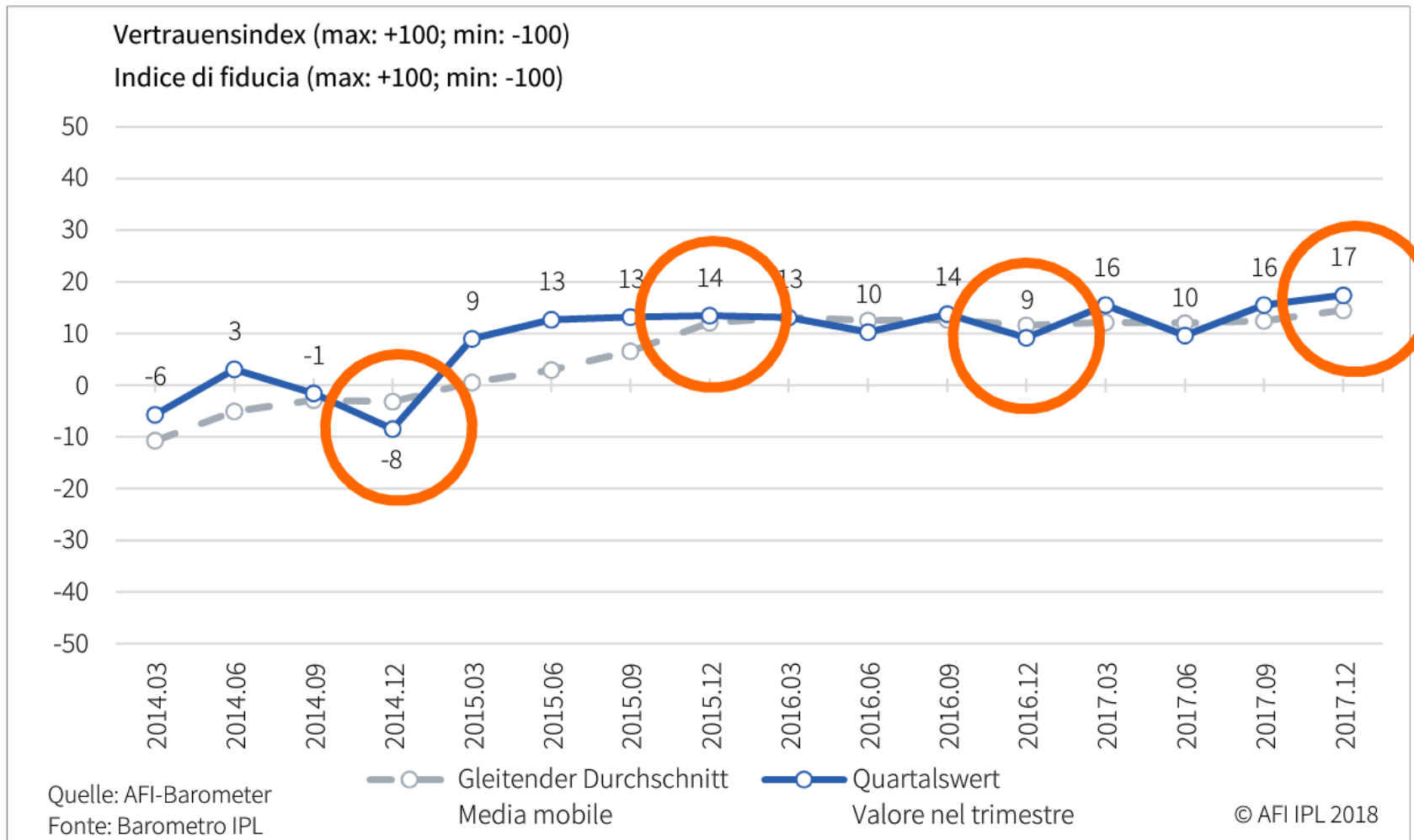
AFI IPL

Erwartete Entwicklung der Arbeitslosigkeit in Südtirol  
Sviluppo previsto della disoccupazione in Alto Adige

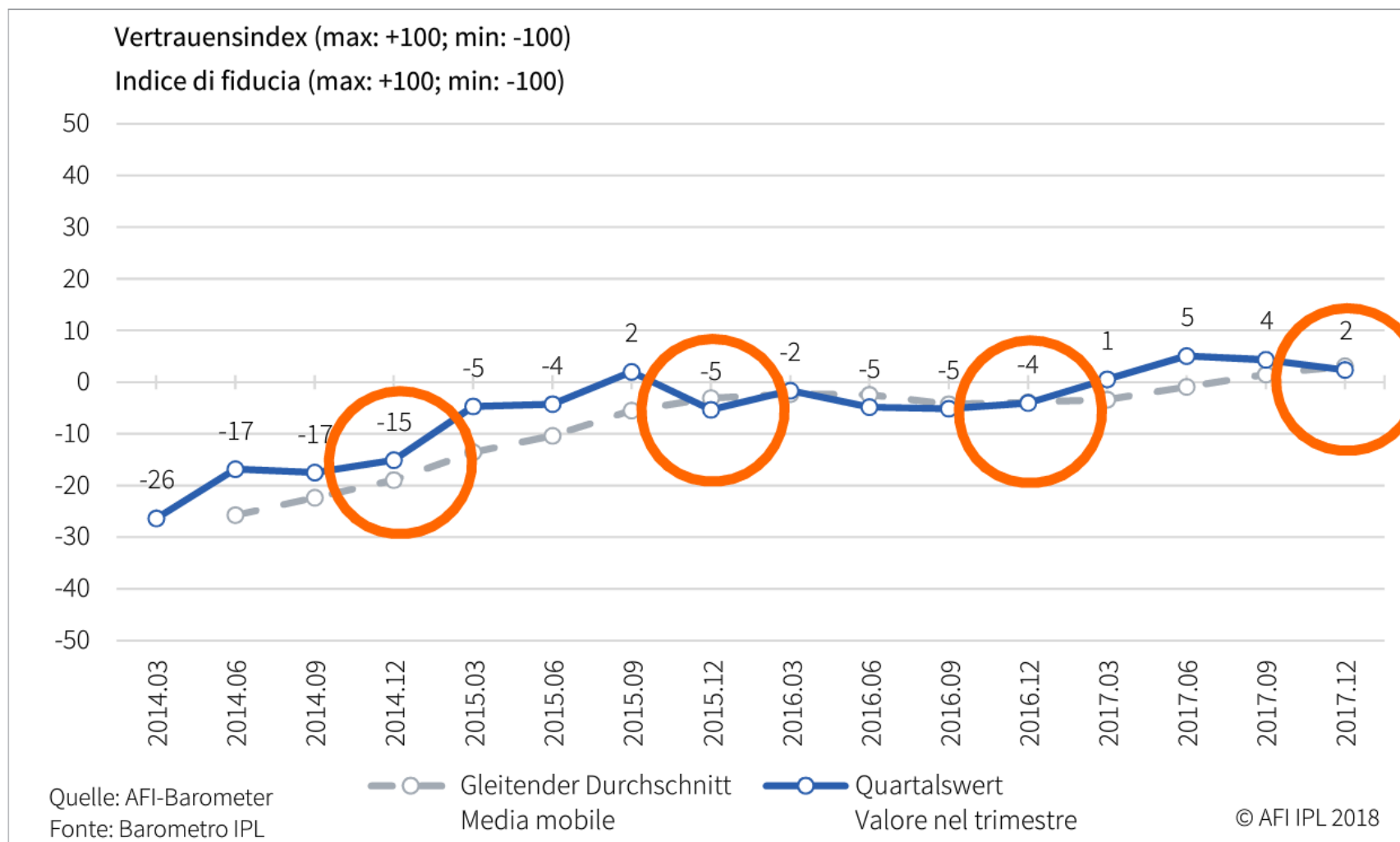


AFI IPL

## Erwartete Entwicklung der wirtschaftlichen Situation Südtirols Sviluppo previsto della situazione economica in Alto Adige



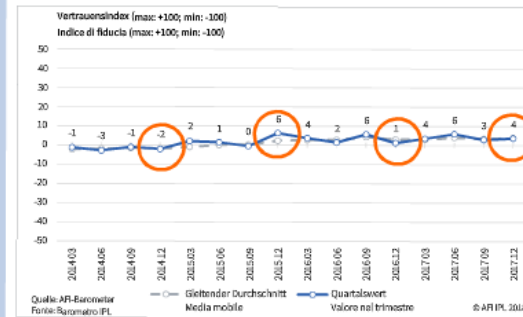
## Erwartete Entwicklung der Arbeitslosigkeit in Südtirol Sviluppo previsto della disoccupazione in Alto Adige



# Eigene Familie

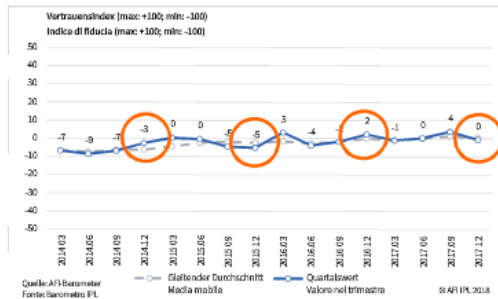
## Propria famiglia

**Erwartete Entwicklung der finanziellen Situation der eigenen Familie**  
**Sviluppo previsto della situazione finanziaria della propria famiglia**



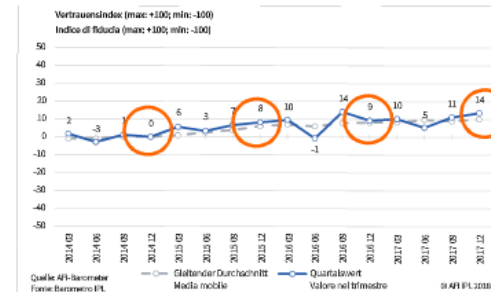
AFI IPL

**Aktuelle Fähigkeit mit dem Lohn über die Runden zu kommen**  
**Capacità attuale di far quadrare i conti a fine mese**



AFI IPL

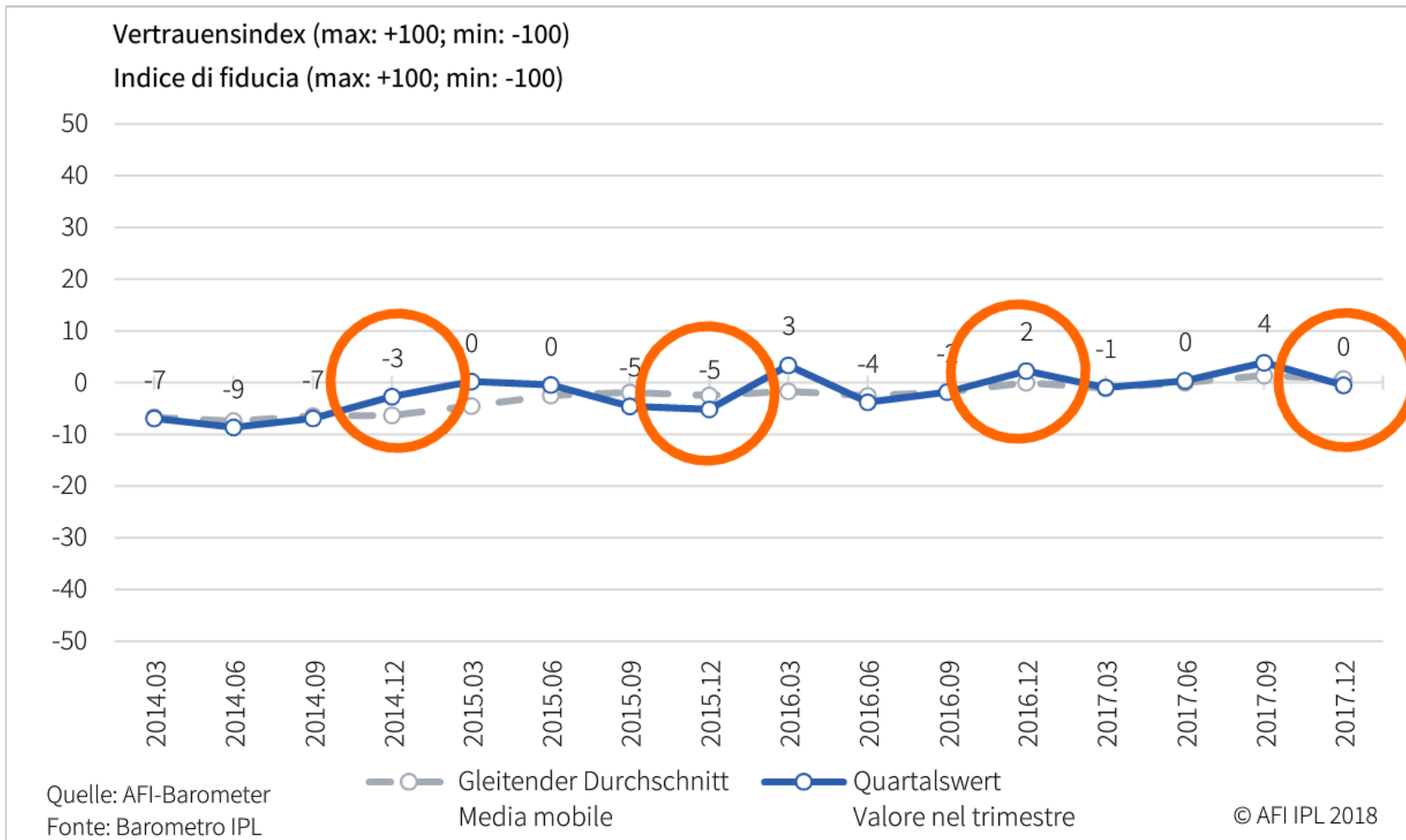
**Erwartete Entwicklung der Sparmöglichkeiten der eigenen Familie**  
**Sviluppo previsto delle capacità di risparmio**



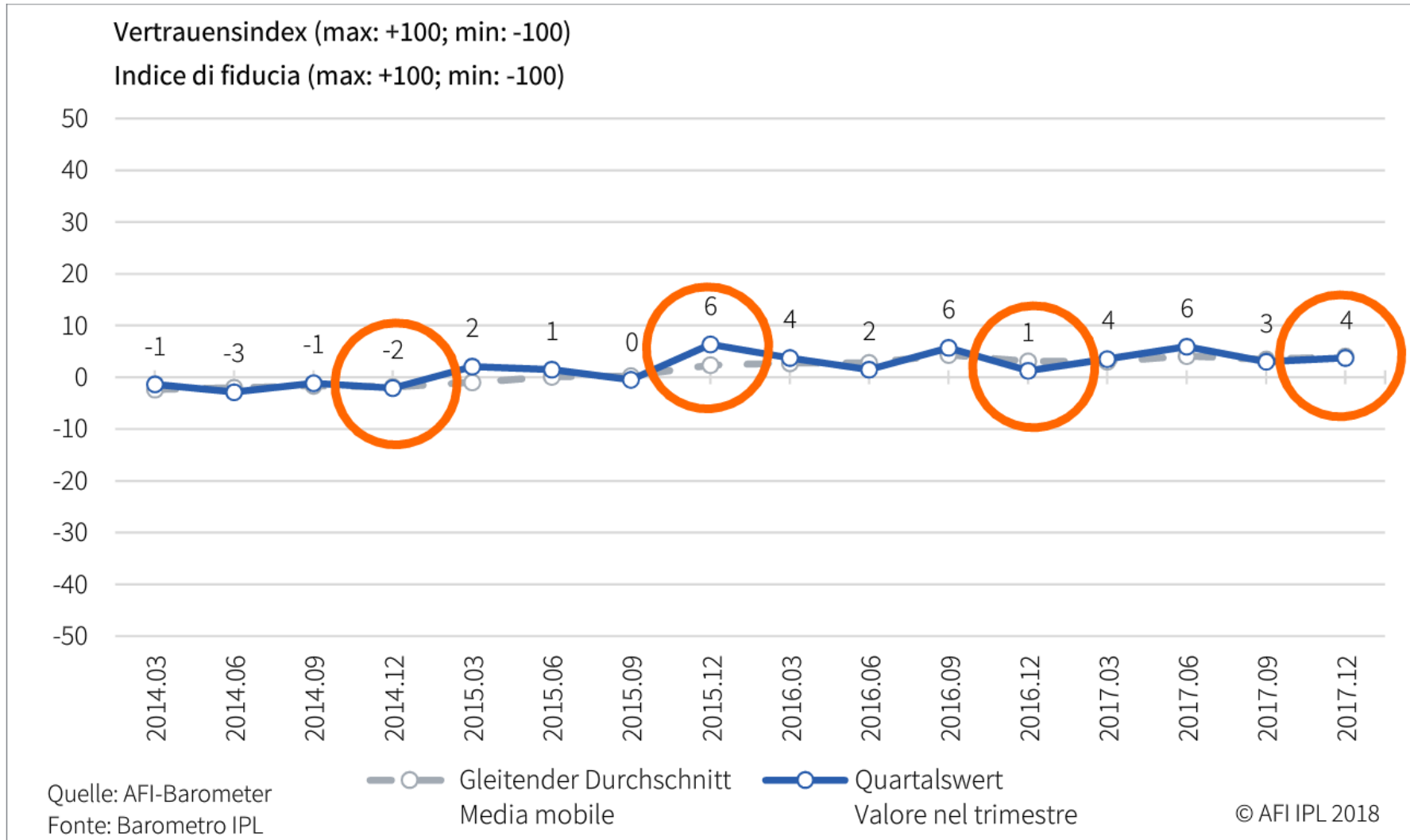
AFI IPL

# Aktuelle Fähigkeit mit dem Lohn über die Runden zu kommen

## Capacità attuale di far quadrare i conti a fine mese

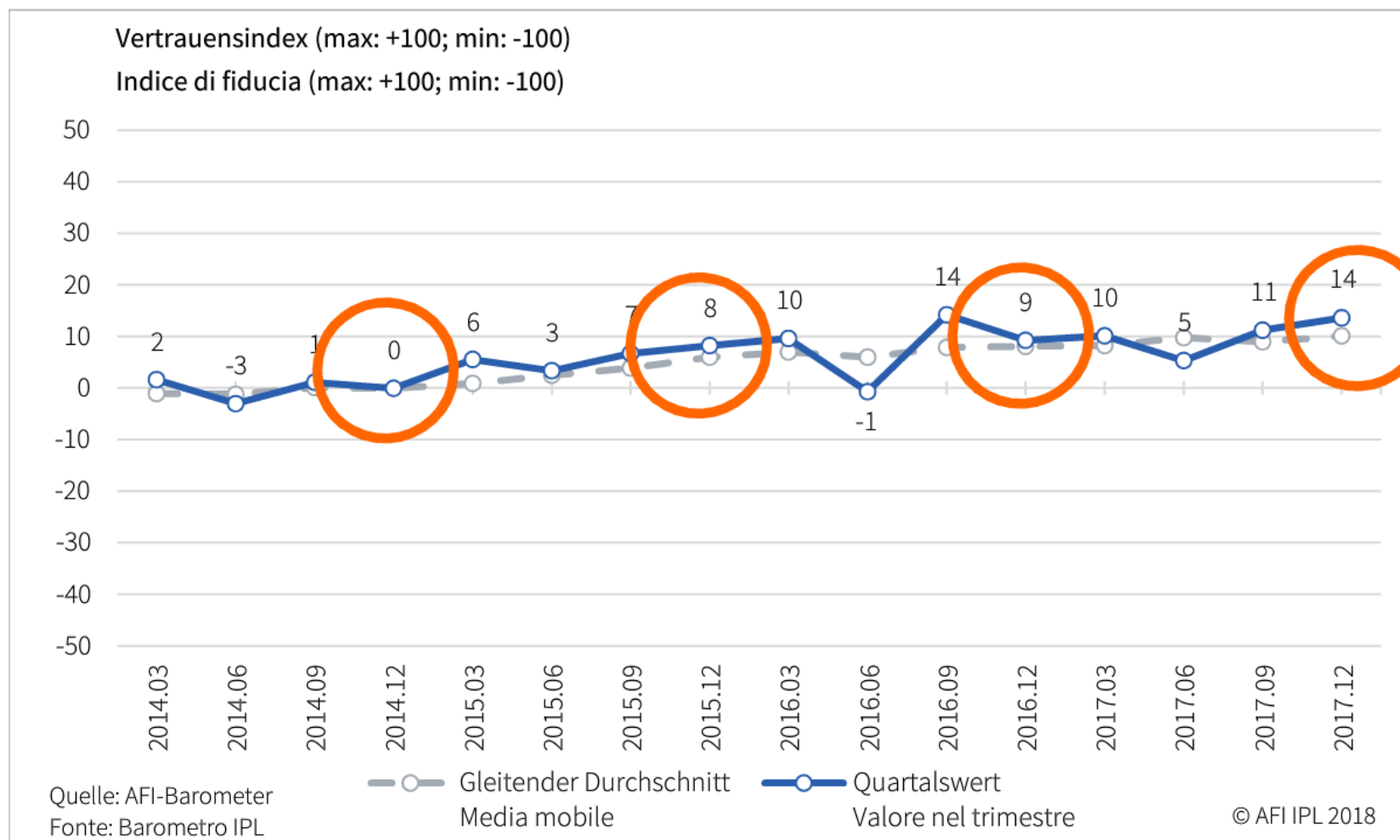


## Erwartete Entwicklung der finanziellen Situation der eigenen Familie Sviluppo previsto della situazione finanziaria della propria famiglia



# Erwartete Entwicklung der Sparmöglichkeiten der eigenen Familie

## Sviluppo previsto delle capacità di risparmio

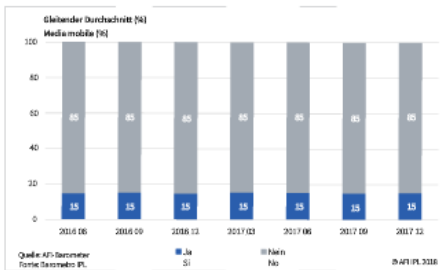




# Eigene Arbeitssituation

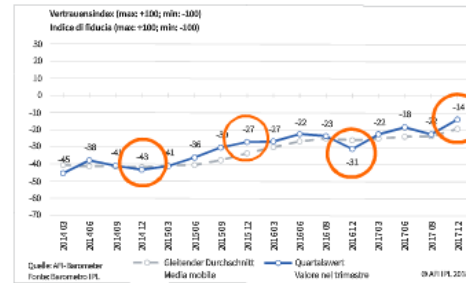
## Propria situazione lavorativa

**Aktive Suche nach einem neuen Job in den letzten 12 Monaten**  
**Ricerca attiva di un nuovo lavoro negli ultimi 12 mesi**



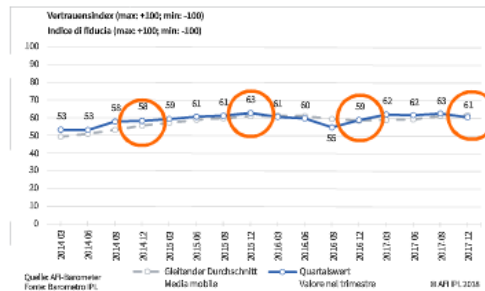
AFIPL

**Erwartete Schwierigkeiten in der Suche nach gleichwertigem Job**  
**Difficoltà prevista nella ricerca di un posto di lavoro equivalente**



Quelle: AFI-Berometer  
 Forsee Business Intelligence

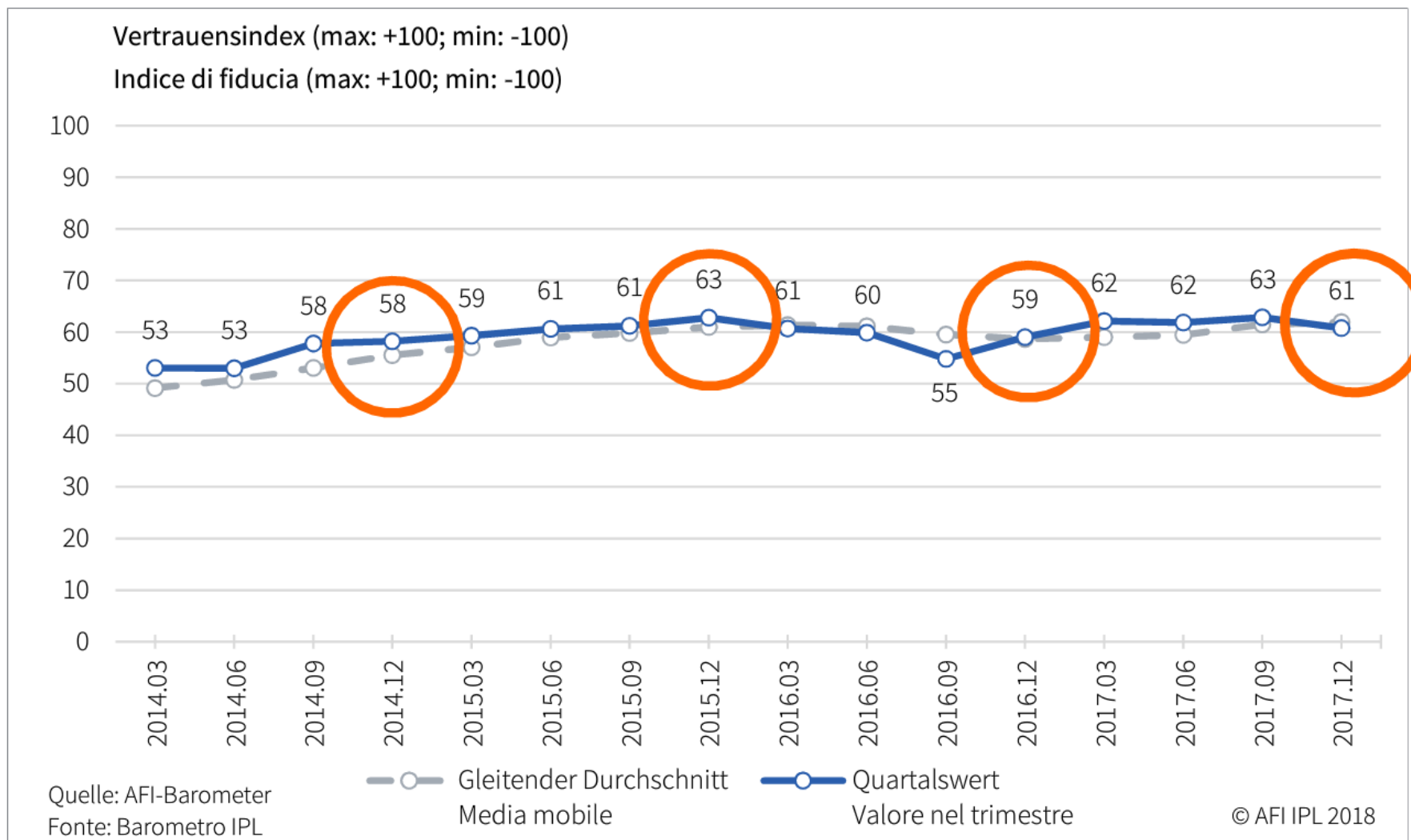
**Aktuelles Risiko des Arbeitsplatzverlustes**  
**Rischio attuale di perdita del posto di lavoro**



AFIPL

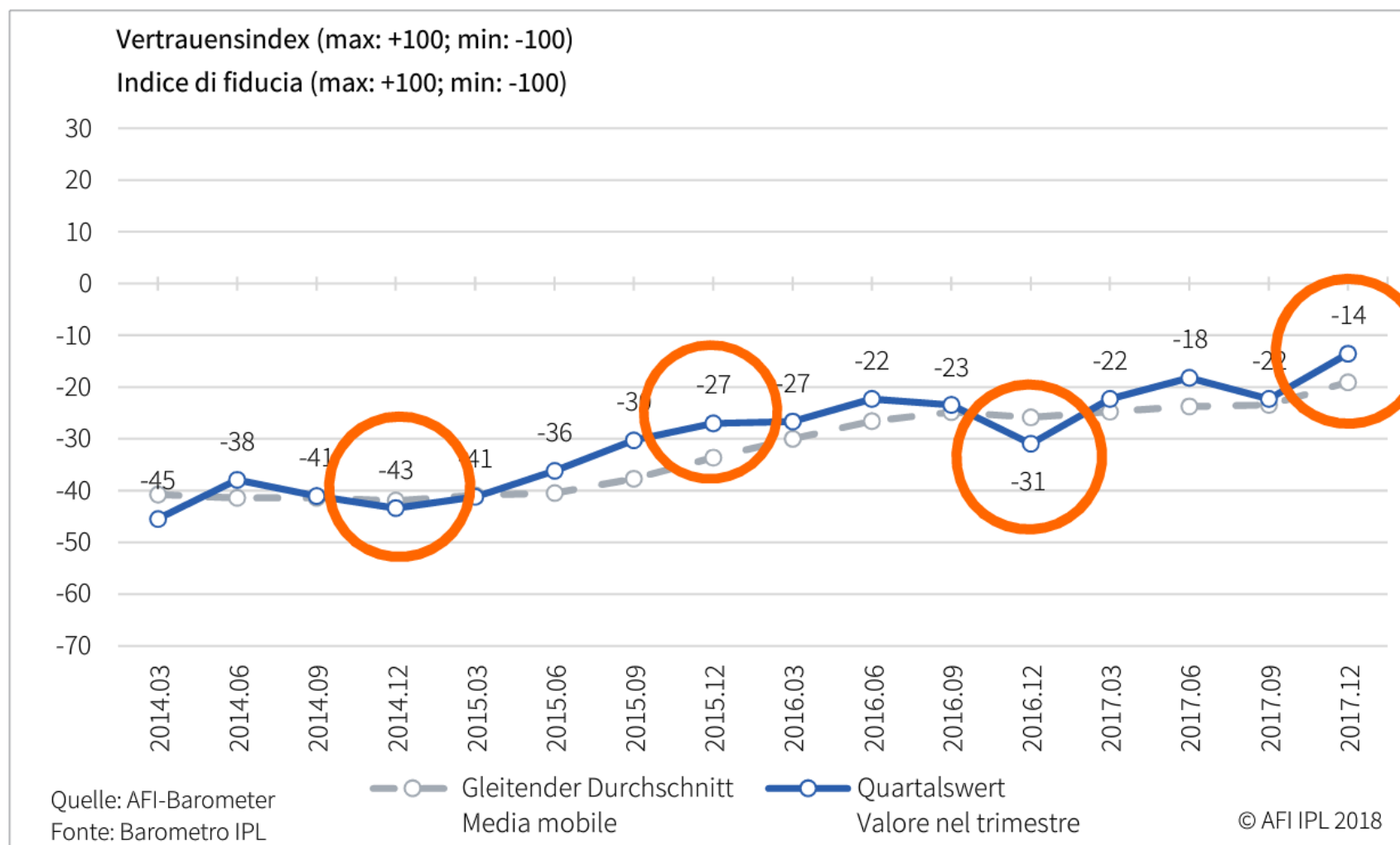
# Aktuelles Risiko des Arbeitsplatzverlustes

## Rischio attuale di perdita del posto di lavoro



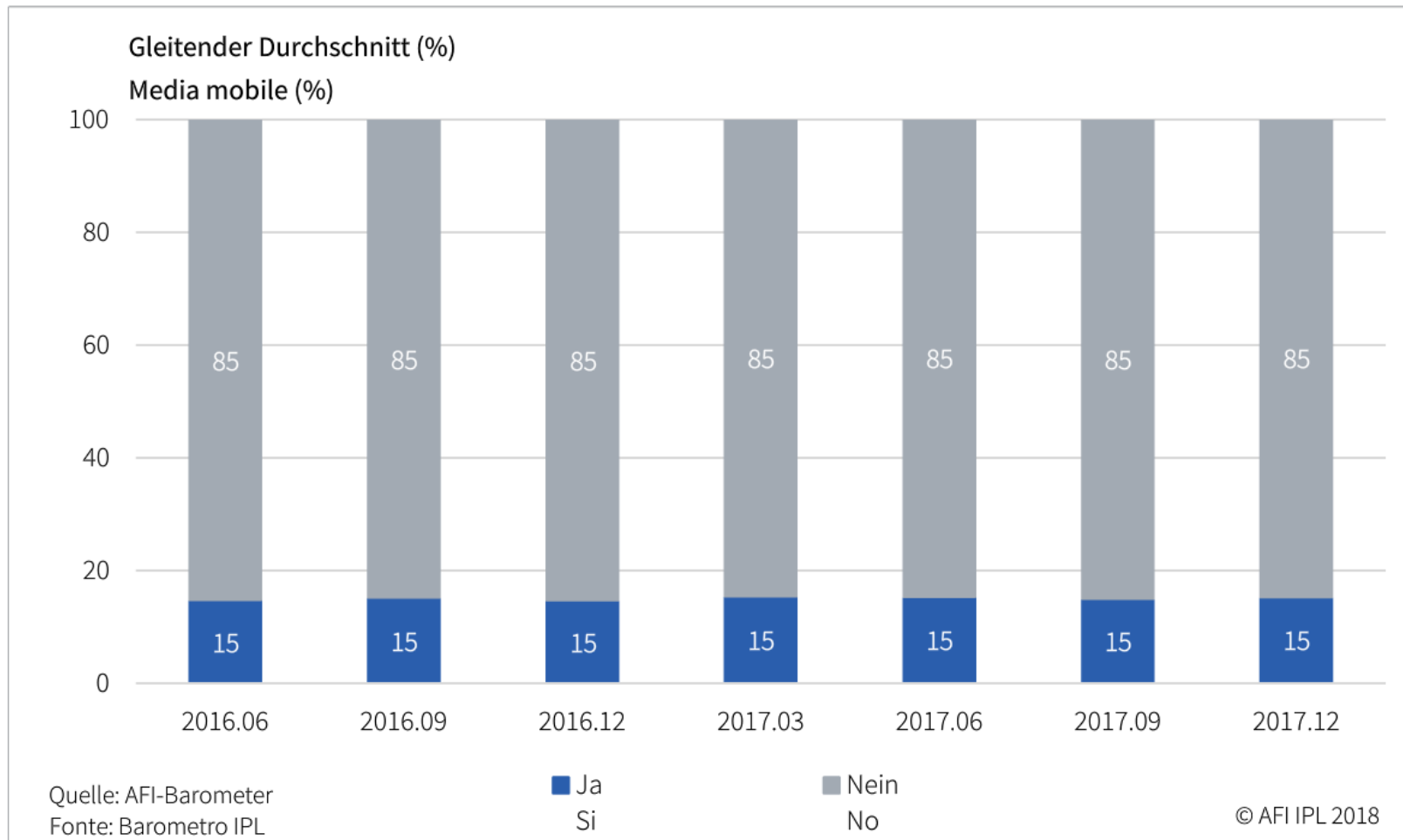
# Erwartete Schwierigkeiten in der Suche nach gleichwertigem Job

## Difficoltà prevista nella ricerca di un posto di lavoro equivalente



## Aktive Suche nach einem neuen Job in den letzten 12 Monaten

### Ricerca attiva di un nuovo lavoro negli ultimi 12 mesi



# Stimmungsindikatoren: Übersicht

## Indicatori clima di fiducia: quadro

		$\Delta$ Index   indice 2016.12 - 2017.12	$\Delta$ Index   indice 2014.12 - 2017.12
Südtirol Alto Adige	<b>Erwartete Entwicklung der wirtschaftlichen Situation (nächste 12 Monate)</b> Sviluppo previsto della situazione economica (prossimi 12 mesi)	+8	+25
	<b>Erwartete Entwicklung der Arbeitslosigkeit (nächste 12 Monate)</b> Sviluppo previsto della disoccupazione (prossimi 12 mesi)	+6	+17
Eigene Familie Propria famiglia	<b>Fähigkeit mit dem Lohn über die Runden zu kommen</b> Capacità di far quadrare i conti a fine mese	-2	+3
	<b>Erwartete Entwicklung der finanziellen Situation (nächste 12 Monate)</b> Sviluppo previsto della situazione finanziaria (prossimi 12 mesi)	-3	+4
	<b>Sparmöglichkeiten (nächste 12 Monate)</b> Capacità di risparmio (prossimi 12 mesi)	+5	+14
Eigene Arbeitssituation Propria situazione lavorativa	<b>Risiko Arbeitsplatzverlust</b> Rischio di perdita del posto di lavoro	+2	+3
	<b>Suche nach gleichwertigem Arbeitsplatz</b> Ricerca posto di lavoro equivalente	+17	+29

Legende:

dunkelgrün = starke Verbesserung  
hellgrün = leichte Verbesserung  
gelb = konstant

Legenda:

verde scuro = forte miglioramento  
verde chiaro = lieve miglioramento  
giallo = costante

# Südtirol 2017: Zwischenbilanz

## Alto Adige 2017: bilancio intermedio

<i>Indikator</i>	<i>Quelle</i>	<i>Anzahl Monate verfügbarer Daten</i>	<i>Bilanz 2017 (Durchschnittliche Veränderung zu 2016, außer anders)</i>
<i>Indicatore</i>	<i>Fonte</i>	<i>Numero mesi dati disponibili</i>	<i>Bilancio 2017 (Variazione media rispetto al 2016, salvo diversamente indicato)</i>
		1 2 3 4 5 6 7 8 9 10 11 12	
Unselbständig Beschäftigte Occupati dipendenti	Beobachtungsstelle für den Arbeitsmarkt Osservatorio del mercato del lavoro		3,3%
Eingetragene Personen mit Arbeitslosenstatus Persone iscritte con stato di disoccupazione	Beobachtungsstelle für den Arbeitsmarkt Osservatorio del mercato del lavoro		2,7%
Erwerbstätigenquote 15-64 Jahre (Stand letztes verfügbares Quartal) Tasso di occupazione 15-64 anni (situazione ultimo trimestre disponibile)	ASTAT		74,0%
Arbeitslosenquote (gleitender Durchschnitt der letzten 4 Quartale) Tasso di disoccupazione (media mobile degli ultimi 4 trimestri)	ASTAT		3,5%
Exportvolumen Volume esportazioni	ISTAT		7,2%
Importvolumen Volume importazioni	ISTAT		8,7%
Touristische Nächtigungen Pernottamenti turistici	ASTAT		3,1%
Index der Verbraucherpreise (Inflationsrate, kumuliert seit Jahresbeginn) Indice dei prezzi al consumo (tasso di inflazione cumulato da inizio anno)	Gemeinde Bozen Comune Bolzano		2,2%
Kreditvolumen Volume di crediti erogati	Banca d'Italia		-0,5%
Bruttoinlandsprodukt Prodotto interno lordo	Prognose AFI Previsione IPL		2,0%

Quelle: AFI, eigene Ausarbeitung  
 Fonte: IPL, elaborazione propria

# Prognose 2017

## Previsione 2017



### WIRTSCHAFTSWACHSTUM SÜDTIROL

Starke wirtschaftliche Dynamik  
Günstiges internationales  
konjunkturelles Umfeld

**AFI - IPL:**  
**+ 2,0%**

### CRESCITA ECONOMICA ALTO ADIGE

Dinamica economica  
decisamente elevata  
Congiuntura internazionale  
favorevole

# Prognose 2018

## Previsione 2018



### WIRTSCHAFTSWACHSTUM SÜDTIROL

Aufschwung in Europa bleibt  
trotz starkem Euro stabil

AFI - IPL:  
+ 1,5%

### CRESCITA ECONOMICA ALTO ADIGE

La ripresa in Europa rimane forte  
nonostante un rafforzamento del  
tasso di cambio dell'Euro



## FOKUS 1

## 2017: Ein Top-Jahr

### FOCUS 1

### 2017: un anno straordinario



Δ BIP

Δ Anzahl Arbeitnehmer

Δ PIL

Δ Numero lavoratori dipendenti

2017

+ 2,0%

+ 3,3%

1998-  
2017

Nur 7mal BIP-  
Wachstum  $\geq +2,0\%$   
Solo in 7 occasioni  
crescita  $\geq +2,0\%$

Der höchste Zuwachs  
seit 1998  
La maggiore crescita  
dal 1998

# FOKUS 2

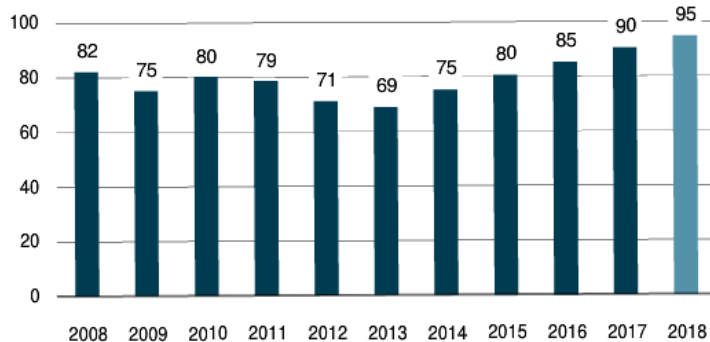
## FOCUS 2

Unternehmer - Ertragslage und Erwartungen

Imprenditori - Redditività e previsioni

Redditività nell'economia altoatesina:  
andamento fino al 2017 e previsioni per il 2018  
Percentuale di imprese che esprimono una valutazione positiva

Ertragslage in der Südtiroler Wirtschaft:  
Rückblick 2008-2017 und Erwartungen für 2018  
Anteil der Unternehmen mit positiven Einschätzungen, in %



Fonte: IRE - Barometro dell'economia

Quelle: WIFO - Wirtschaftsbarometer

© 2017 WIFO

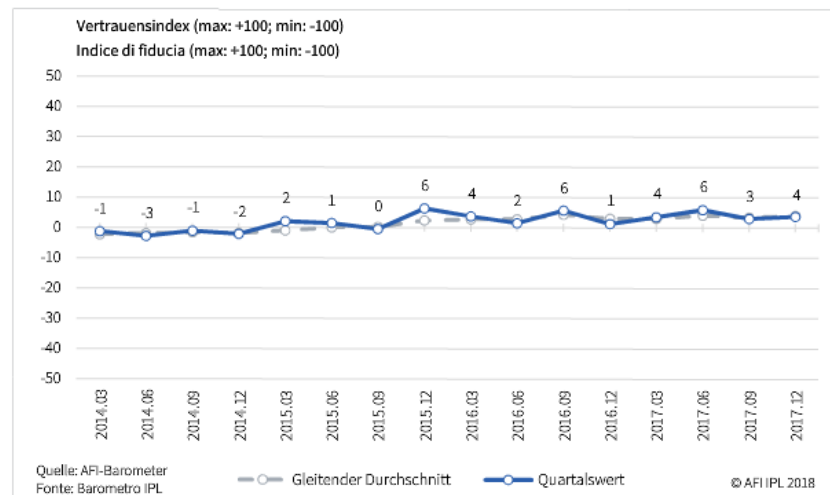


# Stimmungsbild

## Clima di fiducia

Arbeitnehmer - Erwartete finanzielle Situation der eigenen Familie

Lavoratori dipendenti - Situazione finanziaria prevista della propria famiglia



**FOKUS 3**  
**FOCUS 3**

**Preisdynamik**  
**Dinamica dei prezzi**

# ALTO ADIGE

MERCOLEDÌ 17 GENNAIO 2018

QUOTIDIANO FONDATO NEL 1945

**\* I PREZZI ALLE STELLE**

**L'Istat ci «incorona»: Bolzano è la città più cara d'Italia**

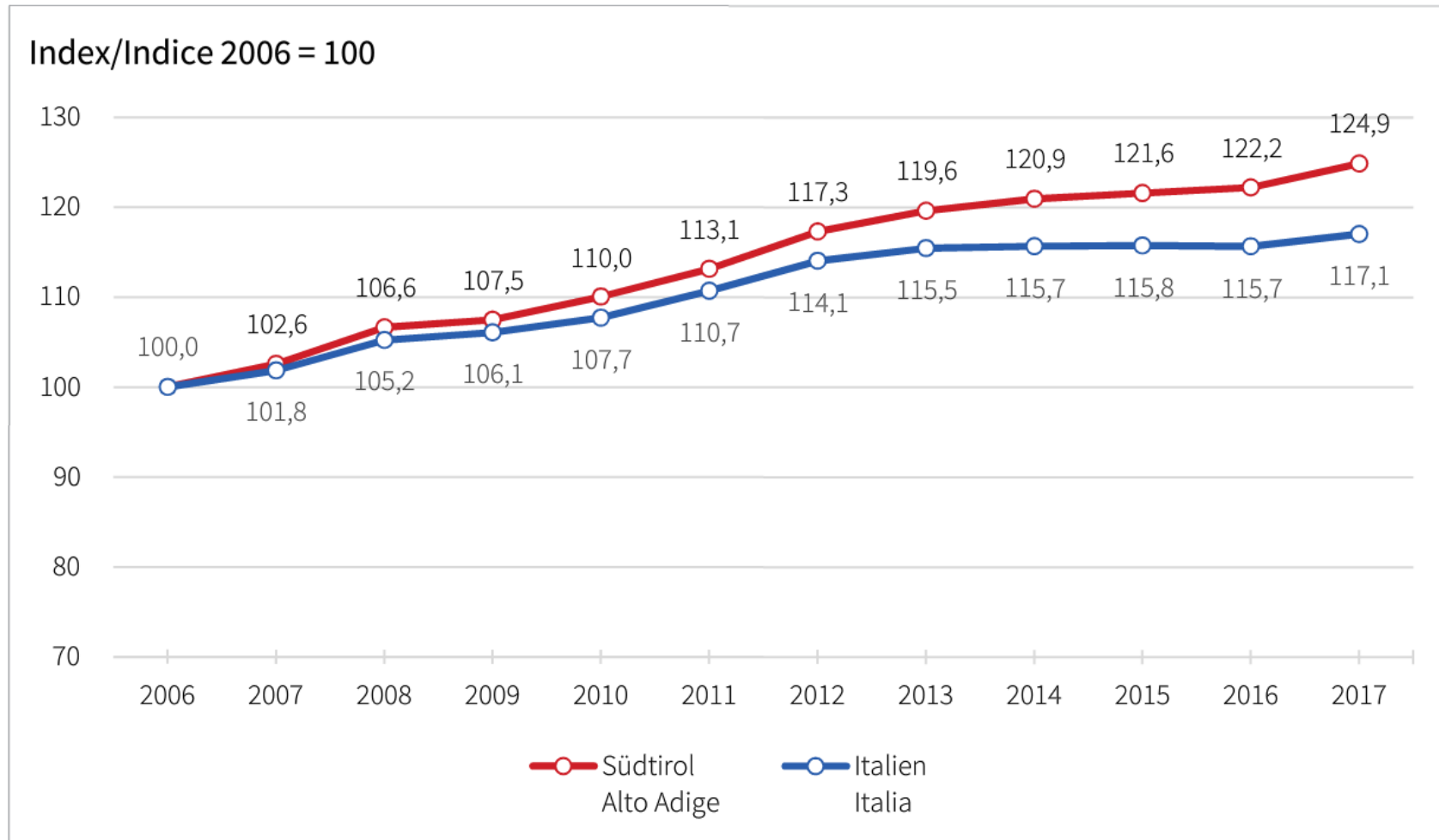


■ Secondo i dati Istat sull'inflazione diffusi ieri, Bolzano è la città più cara d'Italia. Per una coppia con due figli, la famiglia classica, ha avuto nel 2017 una maggior spesa di 895 euro (+1,6%). Nel resto d'Italia la media è di 347 euro. Al secondo posto Venezia, dove il rialzo dei prezzi è di 608 euro e terza Genova con 582 euro. ■ A PAGINA 25



# Inflation: Bozen und Italien

## Inflazione: Bolzano e l'Italia

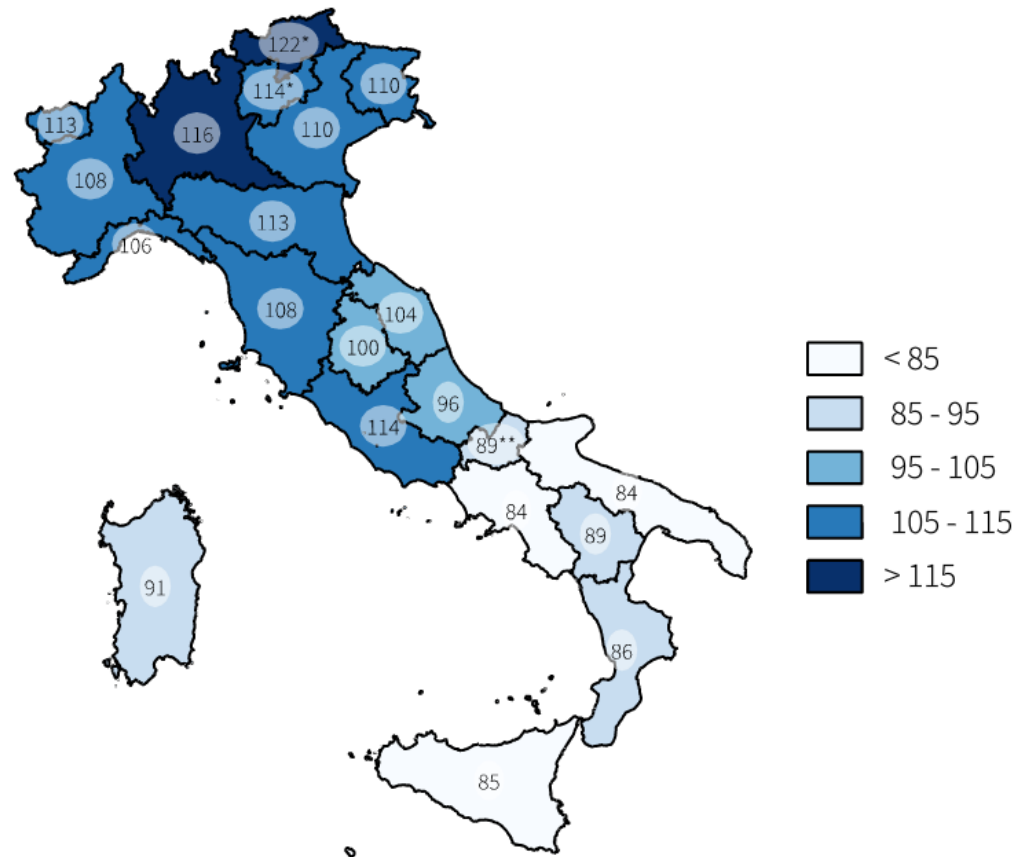


Quelle: ISTAT, Ausarbeitung AFI

Fonte: ISTAT, Elaborazione IPL

# Kaufkraftparität: Die Situation 2017

## Parità di poteri d'acquisto: la situazione nel 2017



Quelle: Banca d'Italia 2009, QEF n.49

Fonte: Banca d'Italia 2009, QEF n.49

\*Ausgangswerte 2006 beziehen sich auf die Region Trentino-Alto Adige/Südtirol

\* Ab 2014 wurde die nationale Wachstumsrate der Inflation verwendet.

\* Valori di partenza riferiti alla regione Trentino-Alto Adige/Südtirol

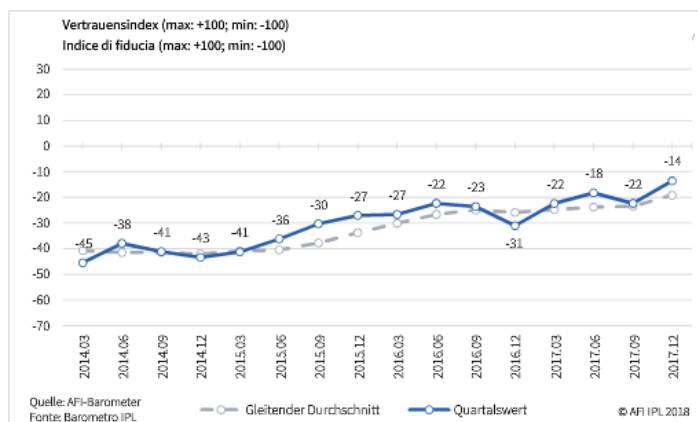
\* Dal 2014 in poi è stato applicato il tasso di crescita dell'inflazione nazionale

# FOKUS 4 FOCUS 4

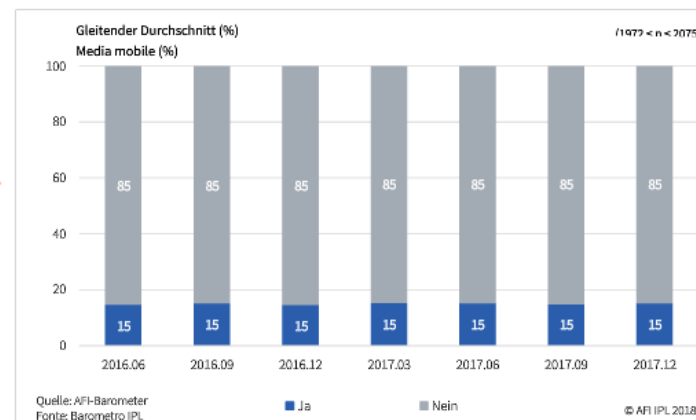
# Loyalität der Südtiroler Arbeitnehmer Fedeltà dei lavoratori dipendenti altoatesini

Erwartete Schwierigkeit in der Suche nach gleichwertigem Job

Difficoltà prevista nella ricerca di un posto di lavoro equivalente



Active Suche nach einem neuen Job  
Ricerca attiva di un nuovo lavoro

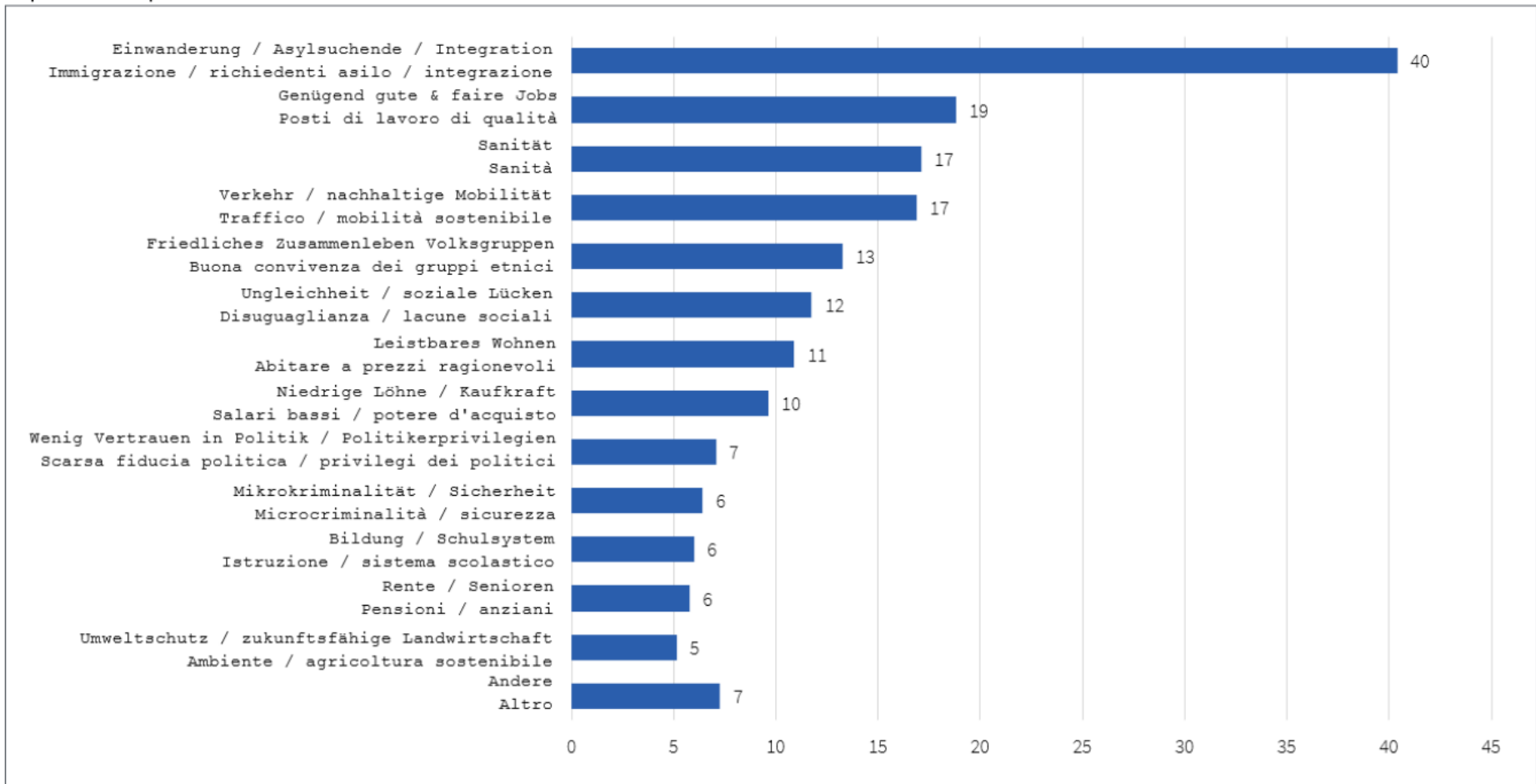


# FOKUS 5 Die größten Probleme in Südtirol (%)

## FOCUS 5 I maggiori problemi in Alto Adige (%)

2 Antworten möglich  
2 possibili risposte

n=468



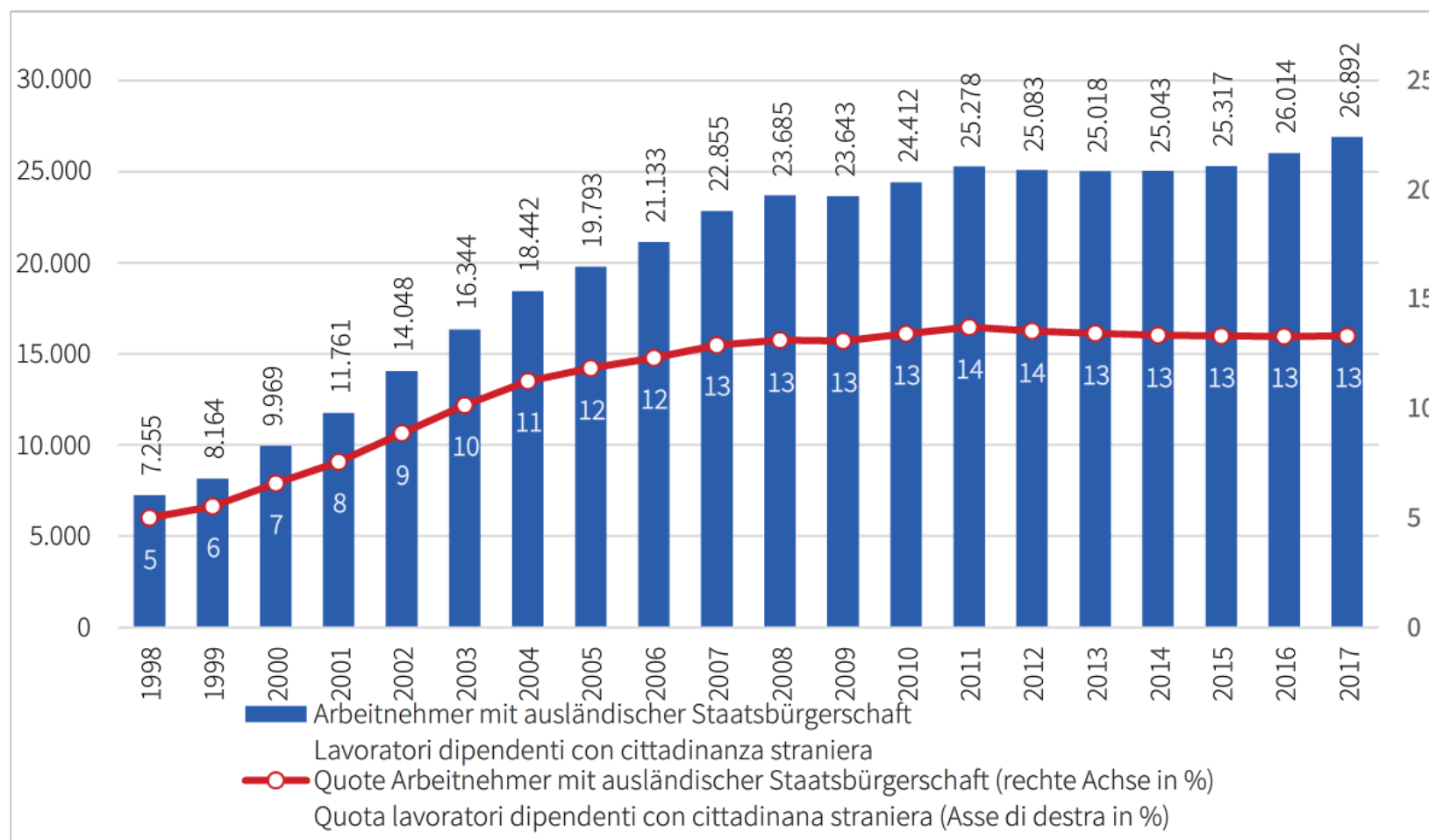
Quelle: AFI-Barometer 12.2017

Fonte: Barometro IPL 12.2017



# Arbeitnehmer mit ausländischer Staatsbürgerschaft

## Lavoratori dipendenti con cittadinanza straniera

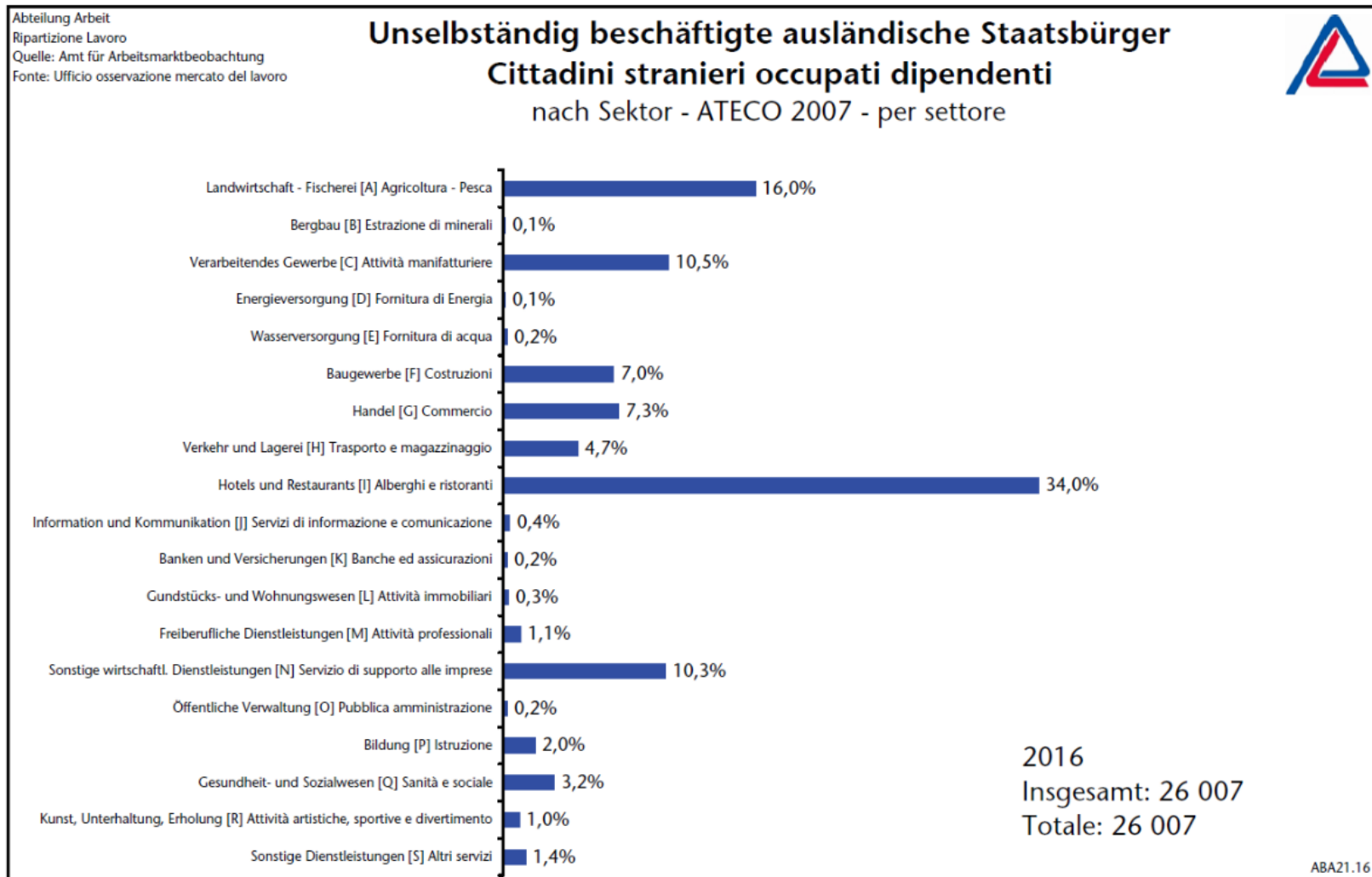


Quelle: Amt für Arbeitsmarktbeobachtung, Ausarbeitung AFI

Fonte: Ufficio Osservazione mercato del lavoro, Elaborazione IPL

# Arbeitnehmer mit ausländischer Staatsbürgerschaft

## Lavoratori dipendenti con cittadinanza straniera



# Im Überblick

## In sintesi

Weltwirtschaft:  
WES-Frühindikator erreicht den  
Höchstwert seit 2011.  
Economia mondiale:  
indicatore anticipatore WES  
ai massimi dal 2011

Gute Performance und niedrige  
Volatilität an den internationalen  
Börsen

Buone performance e bassa volatilità  
delle borse internazionali

Wachstumsprognosen 2018: USA  
+2,7%; Euro-Raum +2,2%; D +2,3%; A  
+2,4%; I +1,4%

Previsioni di crescita 2018: Stati Uniti:  
+2,7%; area euro +2,7%; D +2,3%; A  
+2,4%; I +1,4%

Parallel: geopolitische Risiken  
anhaltend hoch

In parallelo: persistono forti  
rischi geopolitici

Die gesamtwirtschaftliche Lage  
präsentiert sich positiver als die  
Stimmung bei den Südtiroler  
Arbeitnehmern. Der wirtschaftliche  
Aufschwung kommt bei den Südtiroler  
Arbeitnehmern immer noch nicht an

Gli indicatori dell'economia  
complessiva si presentano migliori  
rispetto al clima di fiducia dei  
lavoratori dipendenti. La ripresa  
economica non raggiunge ancora i  
lavoratori dipendenti

Nach wie vor es so leicht, einen  
gleichwertigen Arbeitsplatz zu finden.  
Trotzdem Meibes Südtirols Arbeitnehmer  
ihren Arbeitsplatzern trau

Non è mai stato così facile trovare un  
posto di lavoro equivalente. C'è  
nostalgia e si è un po' meno felici dei  
lavoratori dipendenti rispetto ai loro  
datore di lavoro

Ohne Arbeitskräfte aus dem Ausland  
könnte Südtirols Wirtschaft nicht das  
heutige Niveau halten

Senza occupazione straniera l'economia  
altoatesina non reggerebbe gli attuali  
livelli

Stimmungsbild der Arbeitnehmer:  
Im Vergleich zu 12/2016 haben  
sich 4 Indikatoren verbessert, 1  
davon deutlich ("Sache nach  
gleichwertigem Arbeitsplatz")  
Clima di fiducia dei lavoratori  
dipendenti: rispetto a 12/2016  
migliorano 4 indicatori, 1 in modo  
sostanziale ("difficoltà nel trovare  
un posto di lavoro equivalente")

Südtirol: 2017 wird in der  
Wirtschaftsgeschichte der letzten 20  
Jahren als eines der 5 besten Jahre in  
Erinnerung bleiben

Alto Adige: il 2017 verrà ricordato come  
uno dei 5 migliori anni in termini di  
performance economica degli ultimi 20  
anni

AFI-Wachstumsprognosen für die  
Südtiroler Wirtschaft können bestätigt  
werden: 2017 +2,0%; 2018: +1,5%

Previsioni di crescita dell'IPL per  
l'economia dell'Alto Adige possono  
essere confermate: 2017 +2,0%; 2018  
+1,5%

Vorläufige Ergebnisse Südtiroler  
Wirtschaft 2017: Unselbständig  
Beschäftigte: +3,3%;  
Arbeitslosenquote: 3,5%; Exporte:  
+7,2%; Importe: +8,7%;  
Nüchtingungen: +3,1%


Risultati provvisori andamento  
economico Alto Adige 2017:  
Lavoratori dipendenti: +3,3%; tasso  
di disoccupazione: 3,5%;  
esportazioni: +7,2%; importazioni:  
+8,7%; pernottamenti: +3,1%

Le banche di liquidazione differenziali  
tra i due settori sono andate  
crescendo. Le regioni del Nord  
hanno registrato un aumento  
del 3,1%.

Costo della vita: il differenziale tra  
Bolzano e altre regioni della  
area è aumentato

Auch die italienische Wirtschaft zeigt  
im 2017 eine sehr gute  
Entwicklung. Die Wirtschaft der  
Regionen des Nordens hat  
um 3,1% zugenommen.

Anche l'economia italiana nel 2017  
mostra un'ottima crescita. Le  
regioni del Nord hanno  
registrato un aumento del  
3,1%.



**Weltwirtschaft:  
WES-Frühindikator erreicht den  
Höchstwert seit 2011**

**Economia mondiale:  
indicatore anticipatore WES  
ai massimi dal 2011**



Gute Performance und niedrige  
Volatilität an den internationalen  
Börsen

Buone performance e bassa volatilità  
delle borse internazionali



Parallel: geopolitische Risiken  
anhaltend hoch

In parallelo: persistono forti  
rischi geopolitici

Wachstumsprognosen 2018: USA  
+2,7%; Euro-Raum +2,2%; D +2,3%; A  
+2,4%; I +1,4%

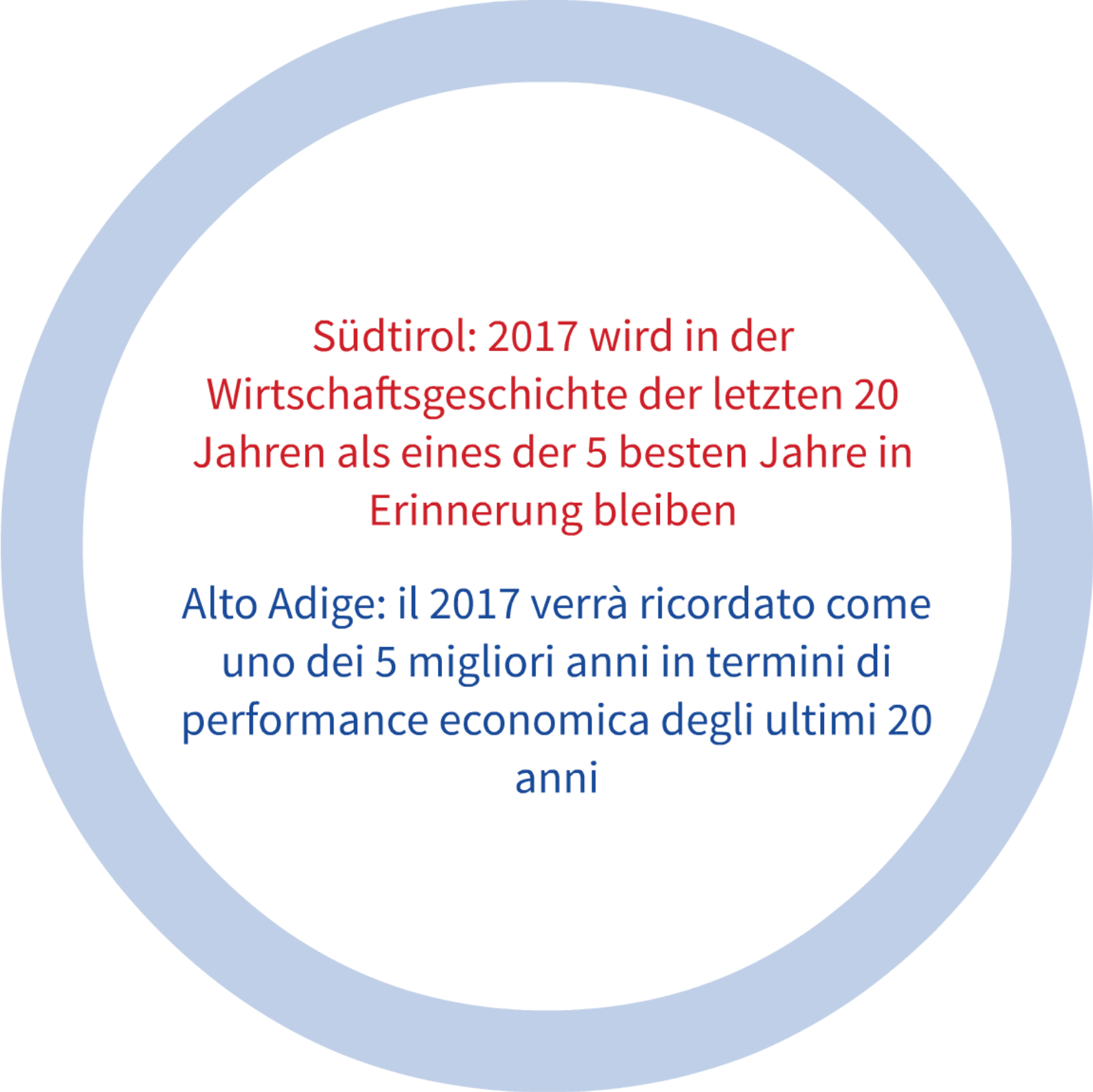
Previsioni di crescita 2018: Stati Uniti:  
+2,7%; area euro +2,7%; D +2,3%; A  
+2,4%; I +1,4%



Auch die italienische Wirtschaft zieht an. Stimmung bei Unternehmen sehr gut, bei den Verbrauchern gut

Anche l'economia italiana riprende slancio. Molto buono il clima di fiducia delle imprese, buono quello dei consumatori





Südtirol: 2017 wird in der  
Wirtschaftsgeschichte der letzten 20  
Jahren als eines der 5 besten Jahre in  
Erinnerung bleiben

Alto Adige: il 2017 verrà ricordato come  
uno dei 5 migliori anni in termini di  
performance economica degli ultimi 20  
anni

Vorläufige Ergebnisse Südtiroler  
Wirtschaft 2017: Unselbständig

Beschäftigte: +3,3%;

Arbeitslosenquote: 3,5%; Exporte:

+7,2%; Importe: +8,7%;

Nächtigungen: +3,1%

Risultati provvisori andamento  
economico Alto Adige 2017:

Lavoratori dipendenti: +3,3%; tasso

di disoccupazione: 3,5%;

esportazioni: +7,2%; importazioni:

+8,7%; pernottamenti: +3,1%


Stimmungsbild der Arbeitnehmer:  
Im Vergleich zu 12/2016 haben  
sich 4 Indikatoren verbessert, 1  
davon deutlich ("Suche nach  
gleichwertigem Arbeitsplatz")

Clima di fiducia dei lavoratori  
dipendenti: rispetto a 12/2016  
migliorano 4 indicatori, 1 in modo  
sostanziale ("difficoltà nel trovare  
un posto di lavoro equivalente")



AFI-Wachstumsprognosen für die  
Südtiroler Wirtschaft können bestätigt  
werden: 2017 +2,0%; 2018: +1,5%

Previsioni di crescita dell'IPL per  
l'economia dell'Alto Adige possono  
essere confermate: 2017 +2,0%; 2018  
+1,5%



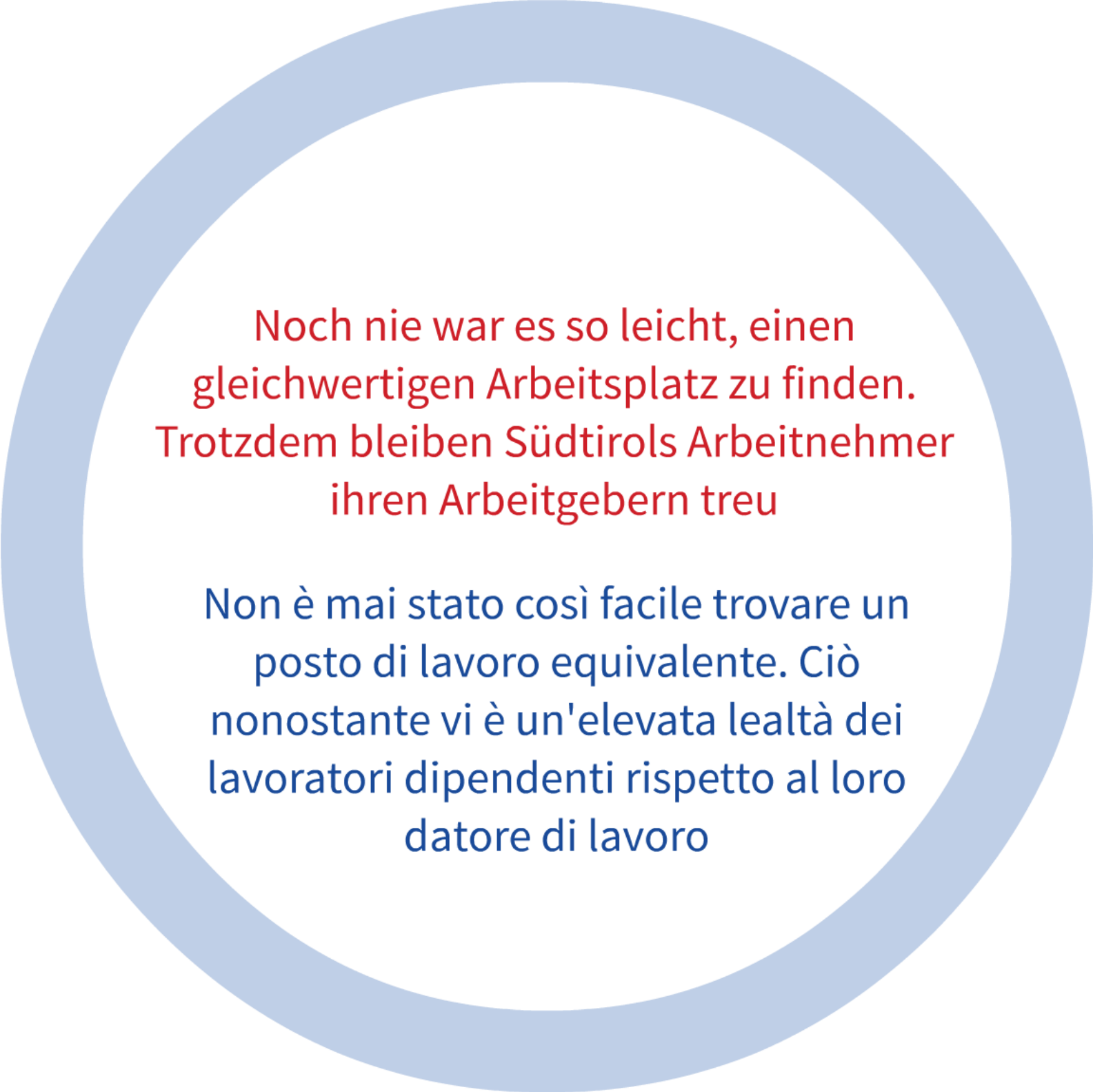
Die gesamtwirtschaftliche Lage präsentiert sich positiver als die Stimmung bei den Südtiroler Arbeitnehmern. Der wirtschaftliche Aufschwung kommt bei den Südtiroler Arbeitnehmern immer noch nicht an

Gli indicatori dell'economia complessiva si presentano migliori rispetto al clima di fiducia dei lavoratori dipendenti. La ripresa economica non raggiungere ancora i lavoratori dipendenti



Lebenshaltungskosten: Differential  
zwischen Bozen und anderen  
italienischen Regionen steigt ein weiteres  
Mal

Costo della vita: il differenziale tra  
Bolzano e le altre regioni d'Italia  
aumenta ulteriormente



Noch nie war es so leicht, einen  
gleichwertigen Arbeitsplatz zu finden.  
Trotzdem bleiben Südtirols Arbeitnehmer  
ihren Arbeitgebern treu

Non è mai stato così facile trovare un  
posto di lavoro equivalente. Ciò  
nonostante vi è un'elevata lealtà dei  
lavoratori dipendenti rispetto al loro  
datore di lavoro



Ohne Arbeitskräfte aus dem Ausland  
könnte Südtirols Wirtschaft nicht das  
heutige Niveau halten

Senza occupazione straniera l'economia  
altoatesina non reggerebbe gli attuali  
livelli






## **AFI-Barometer - Winter 2017/2018**

Themenblock: Sparen

## **Barometro IPL - Inverno 2017/2018**

Blocco tematico: Risparmio

Stefan Perini



Bozen/Bolzano, 25.01.2018

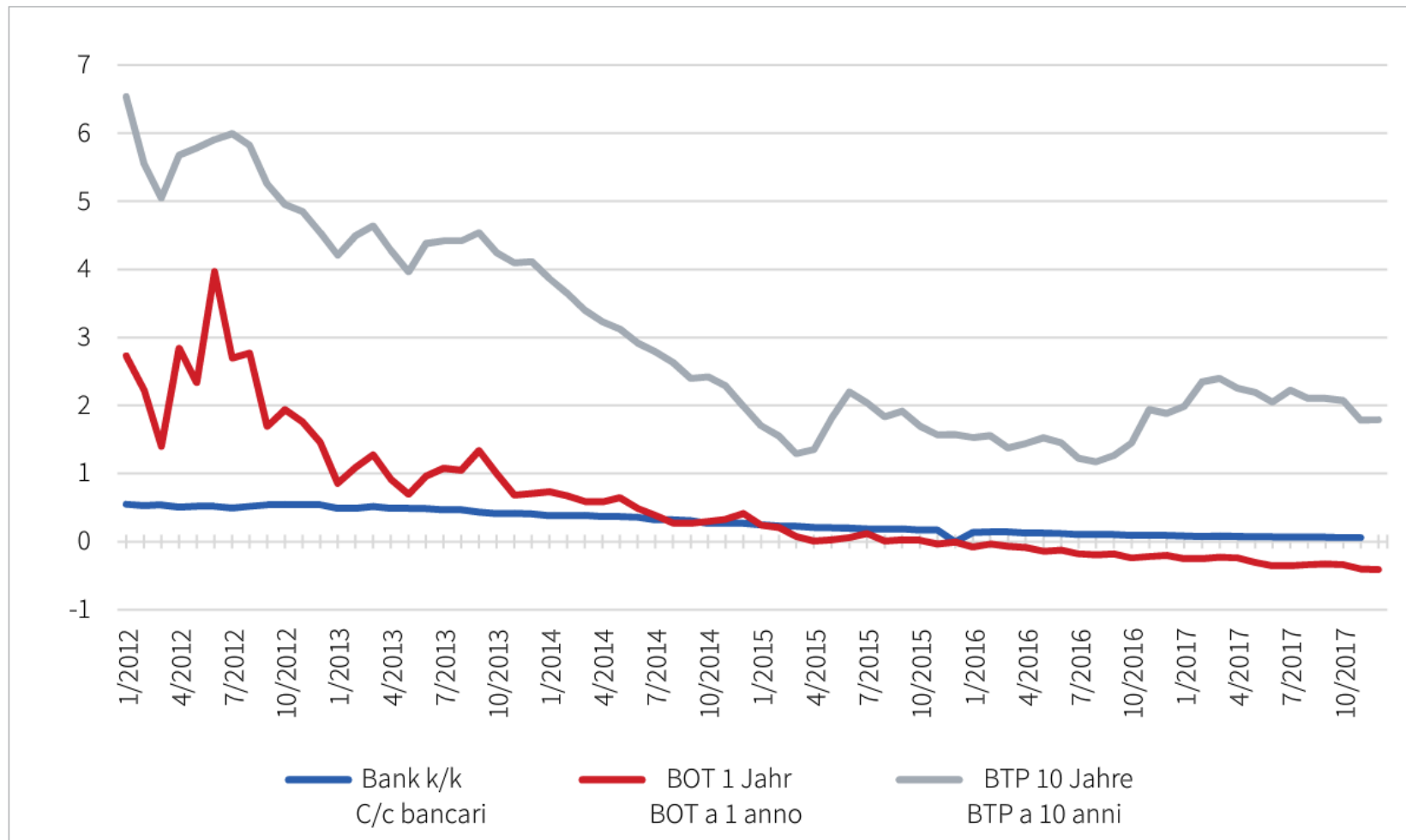
# Themenblock

## Blocco tematico



# Entwicklung der Nominalzinsen ausgewählter Sparformen (%)

## Andamento dei tassi nominali di alcune forme di risparmio (%)

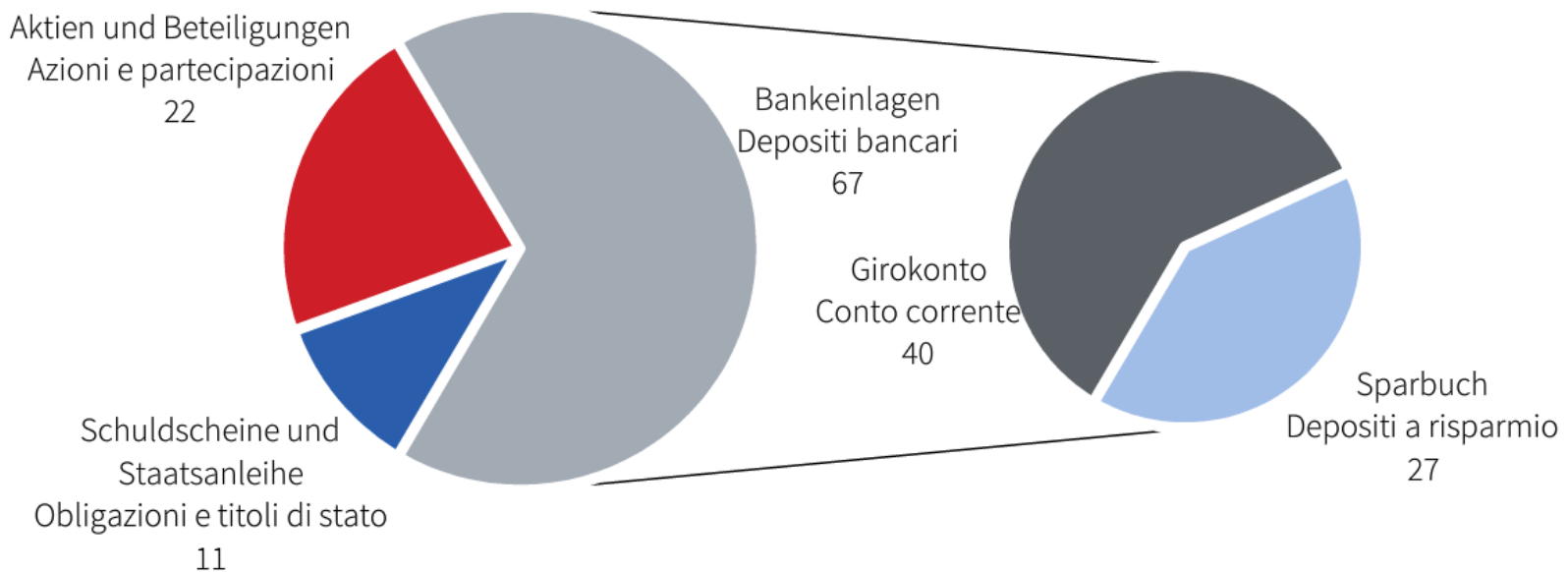


Quelle: Banca d'Italia, Ausarbeitung AFI

Fonte: Banca d'Italia, Elaborazione IPL

# Sparformen (%)

## Le forme del risparmio (%)



Quelle: Banca d'Italia, Ausarbeitung AFI

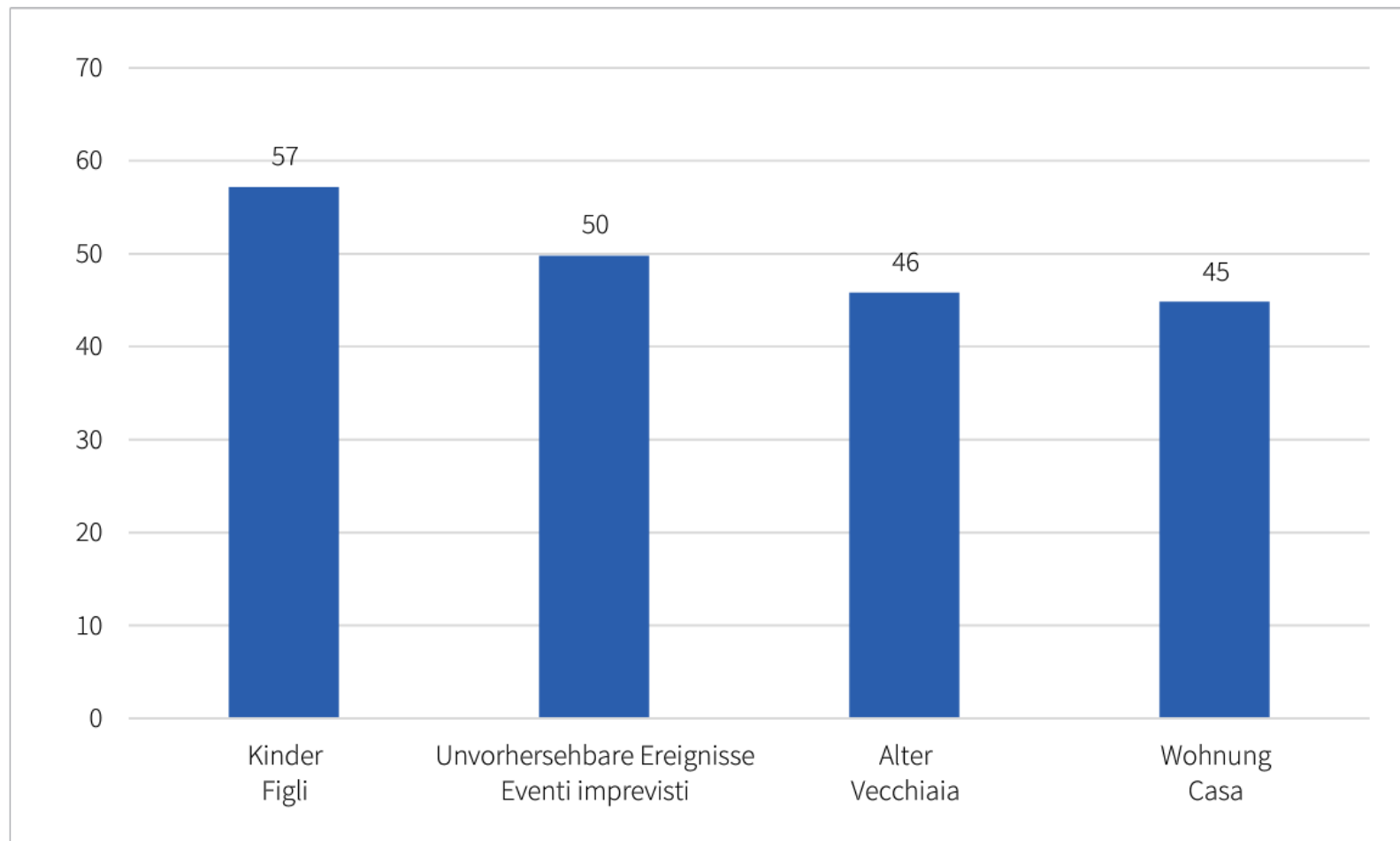
Fonte: Banca d'Italia, Elaborazione IPL

# Die Gründe fürs Sparen (%)

## I motivi del risparmio (%)

2 Antworten möglich  
2 possibili risposte

n=499



Quelle: AFI-Barometer 12.2017

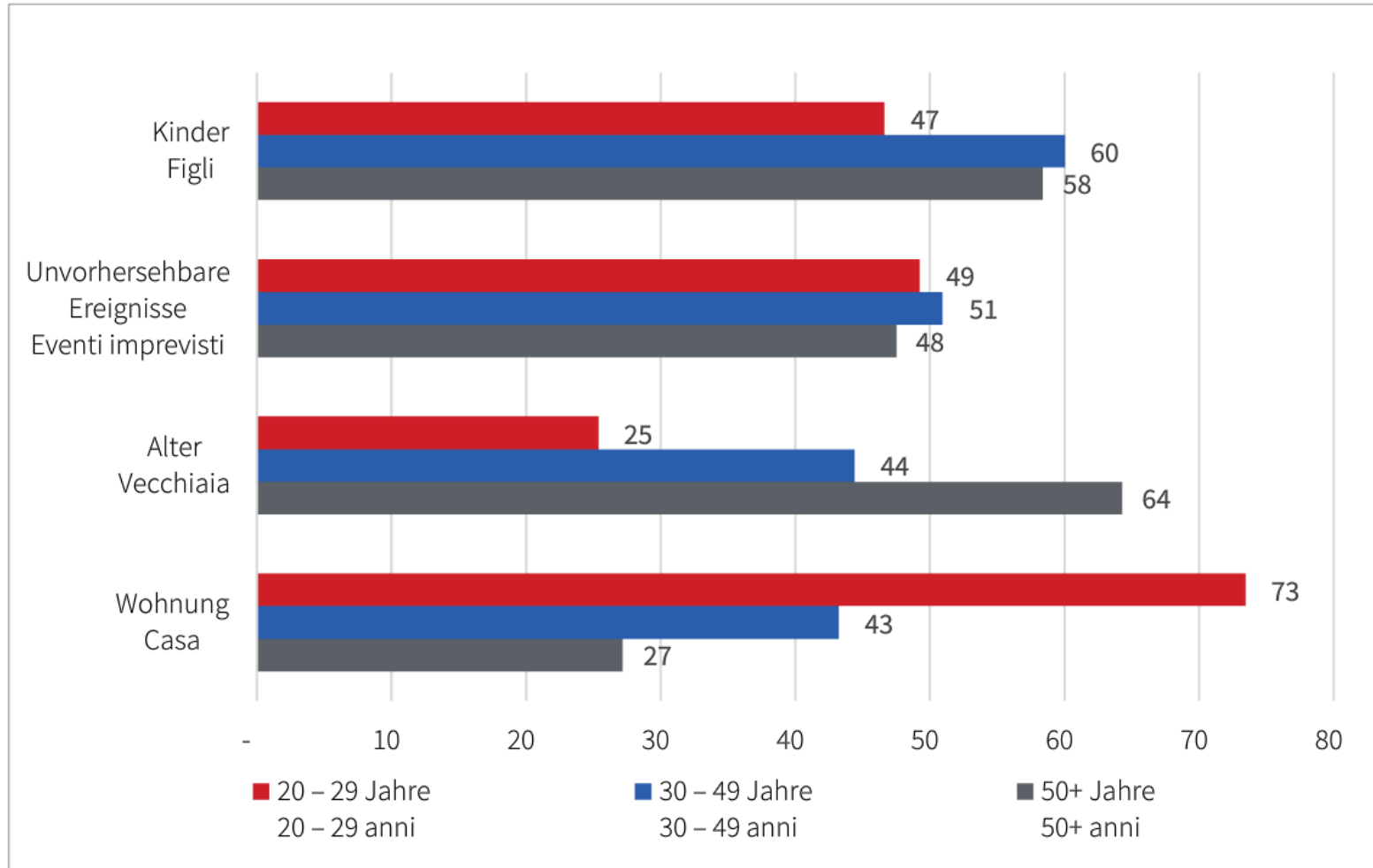
Fonte: Barometro IPL 12.2017

# Die Gründe fürs Sparen nach Alter (%)

## I motivi del risparmio per età (%)

2 Antworten möglich  
2 possibili risposte

n=499



Quelle: AFI-Barometer 12.2017

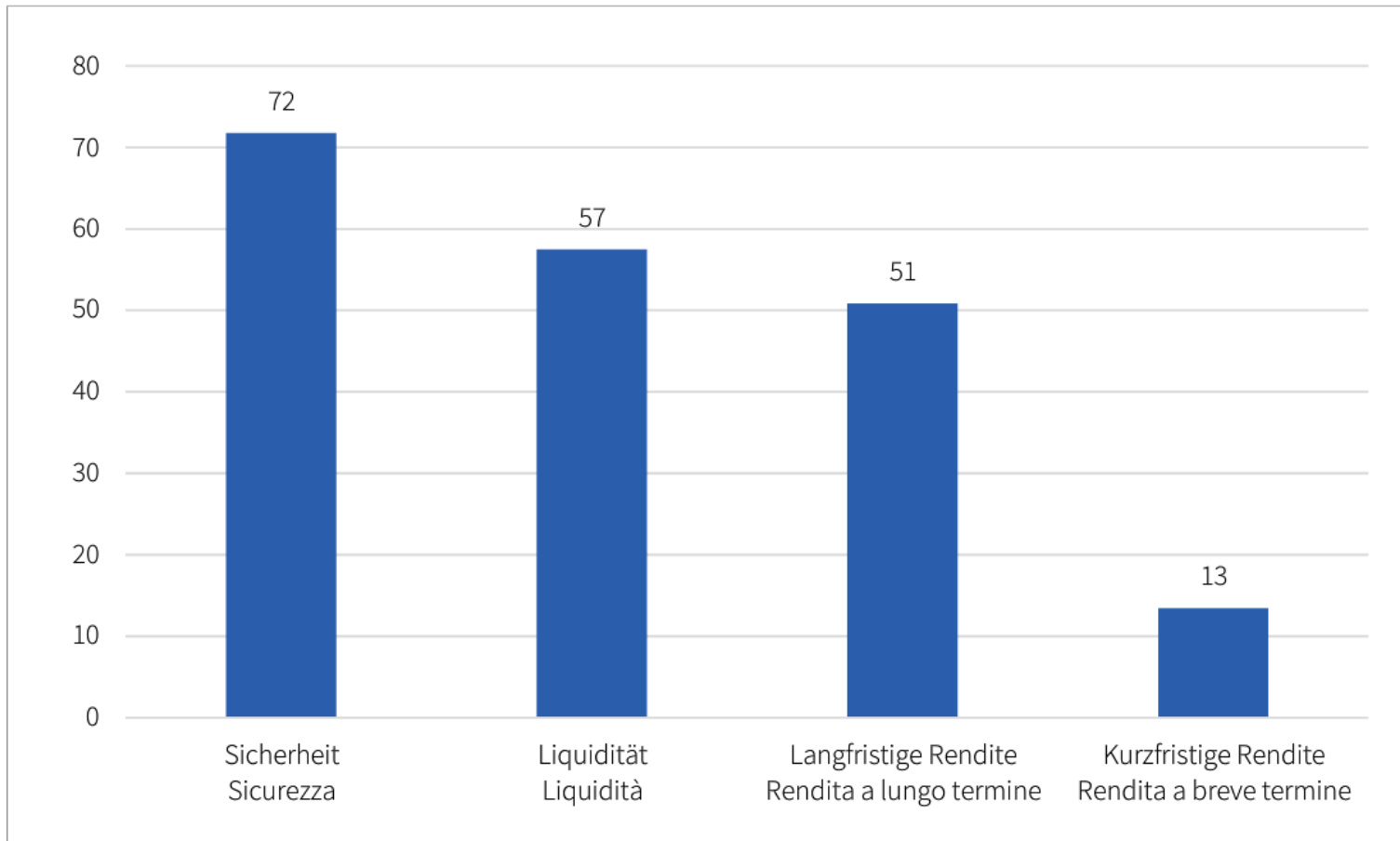
Fonte: Barometro IPL 12.2017

# Die Ziele der Sparer (%)

## Gli obiettivi dei risparmiatori (%)

2 Antworten möglich  
2 possibili risposte

n=487



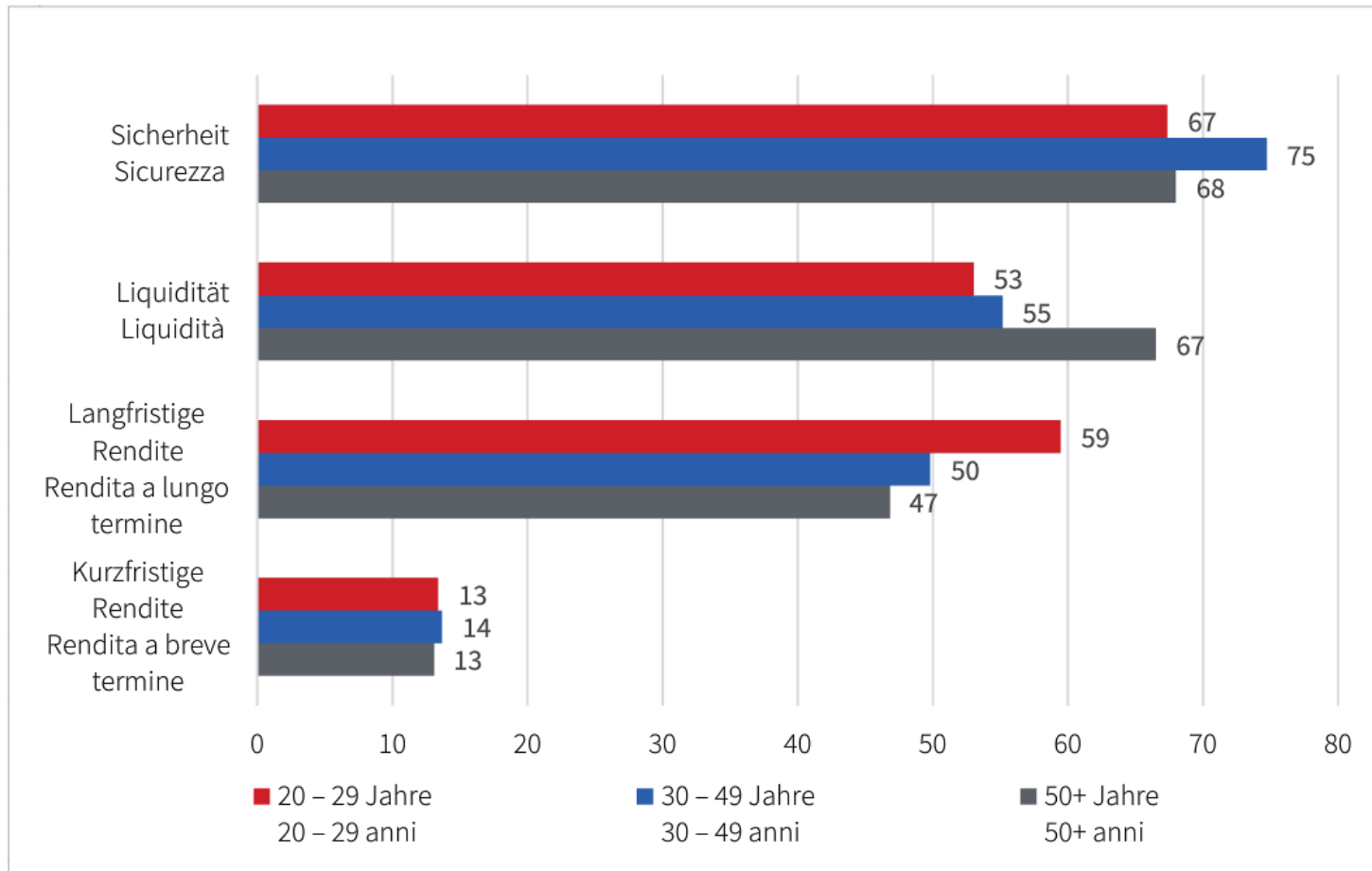
Quelle: AFI-Barometer 12.2017  
Fonte: Barometro IPL 12.2017

# Die Ziele der Sparer (%)

## Gli obiettivi dei risparmiatori (%)

2 Antworten möglich  
2 possibili risposte

n=487



Quelle: AFI-Barometer 12.2017  
Fonte: Barometro IPL 12.2017



"Bis zu 30-40% der Vermögensungleichheit ist vom unterschiedlichen Bildungsgrad in finanziellen Belangen erklärt."

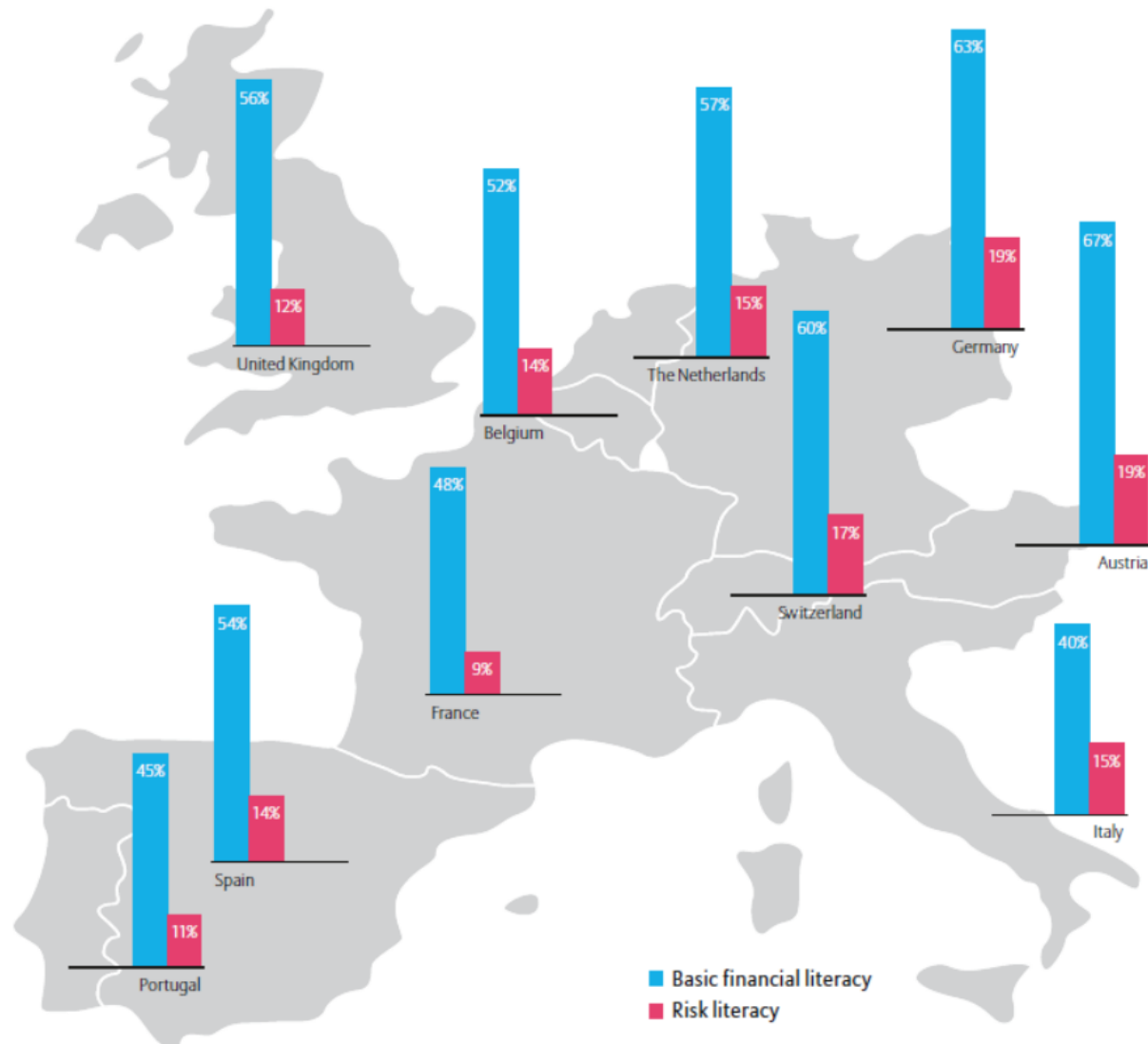
Lusardi, A. in *Journal of Political Economics* (2015)

"Fino al 30-40% della disuguaglianza patrimoniale può essere spiegata dal diverso livello di educazione in ambito finanziario."

Lusardi, A. in *Journal of Political Economics* (2015)

# Bildungsgrad in Finanzangelegenheiten in Europa

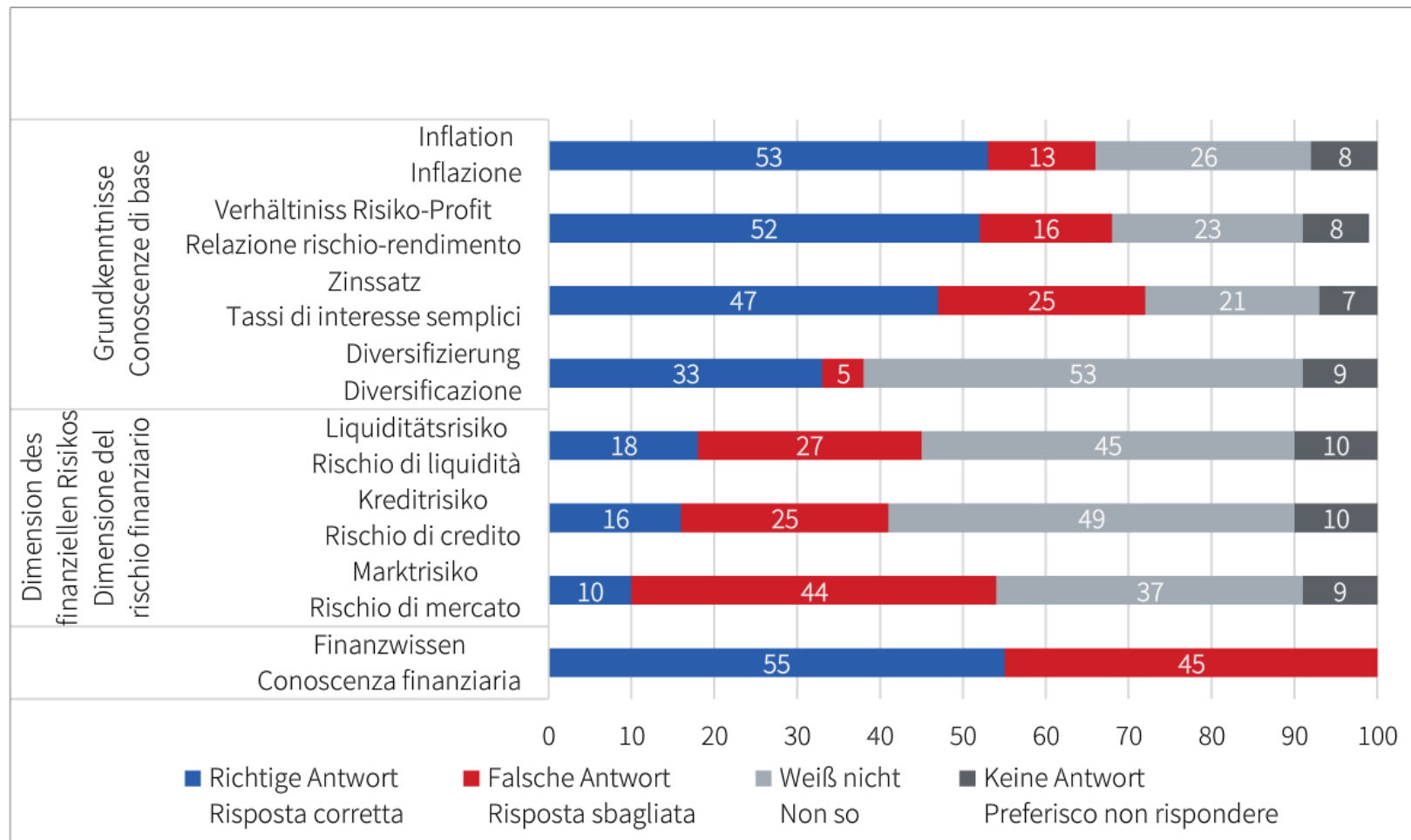
## Grado di educazione finanziaria in Europa



Source: Allianz, International Pensions 2017

# Effektives Finanzwissen auf gesamtstaatlicher Ebene, 2017

## Effettive conoscenze in materia finanziaria a livello nazionale, 2017



Quelle: Consob, Bericht 2017 über die Investitionswahl der italienischen Familien, Ausarbeitung AFI

Fonte: Consob, Rapporto 2017 sulle scelte di investimento delle famiglie italiane, Elaborazione IPL

## **Interventionschienen**

- Schutz für Anleger (Risikoprofile)
- Finanzwissen als Lerninhalt im Unterricht
- im Erwerbsleben: vor wichtigen Entscheidungen
- Frauen, zumal traditionell "Managerinnen der Alltagsgeschäfte"
- Fernsehen als Bildungsinstrument

## **Campi di intervento**

- Protezione per gli investitori (profili di rischio)
- Educazione finanziaria nelle scuole
- Consulenza prima di decisioni importanti
- Donne, in quanto tradizionalmente "manager delle spese familiari"
- Trasmissioni televisive come mezzo di informazione

# Im Überblick

## In sintesi

Die Südtiroler bevorzugen traditionelle Sparformen

Gli altoatesini prediligono forme di risparmio tradizionali

Schwierige Zeiten für Sparer:  
Nullzinsen + Inflation = reale  
Kapitalabwertung

Sono tempi difficili per i risparmiatori: tassi vicini allo zero + inflazione = riduzione reale del capitale

Der vorwiegende Spargrund ändert sich im Lebensverlauf:  
Im jungen Alter ist es die Wohnung, dann sind es die Kinder, dann die Altersvorsorge.

Alterunabhängig:  
unvorhersehbare Ereignisse  
Il motivo principale del risparmio varia nel corso della vita: in età giovanile è l'abitazione, poi i figli, infine la vecchiaia.  
Indipendentemente dall'età, gli eventi imprevisti

Interventionsschienen: Anlegerschutz, Vermittlung Finanzwissen in den Schulen, Beratung bei einschneidenden Investitionsentscheidungen, Frauen, Fernsehsendungen

Campi di intervento: tutela del risparmiatore, educazione finanziario nelle scuole, consulenza in fasi di investimento cruciali, donne, trasmissioni televisive

Ziele des Sparens: Sicherheit (Wertbeständigkeit) und Liquidität stehen hoch in Kurs

Gli obiettivi del risparmio: in primis la sicurezza del capitale e la liquidità

Der Bildungsgrad in Finanzangelegenheiten ist in Italien im europäischen Vergleich unterdurchschnittlich

L'Italia è tra i fanalini di coda a livello europeo in termini di educazione finanziaria

Investitionsgüter werden nicht ohne Grund für den Kauf der Einkommenssteuer

La spesa per beni di investimento è in parte detraibile dalle tasse



Die Südtiroler bevorzugen traditionelle  
Sparformen

Gli altoatesini prediligono forme di  
risparmio tradizionali

Schwierige Zeiten für Sparer:  
Nullzinsen + Inflation = reale  
Kapitalabwertung

Sono tempi difficili per i  
risparmiatori: tassi vicini allo zero +  
inflazione = riduzione reale del  
capitale

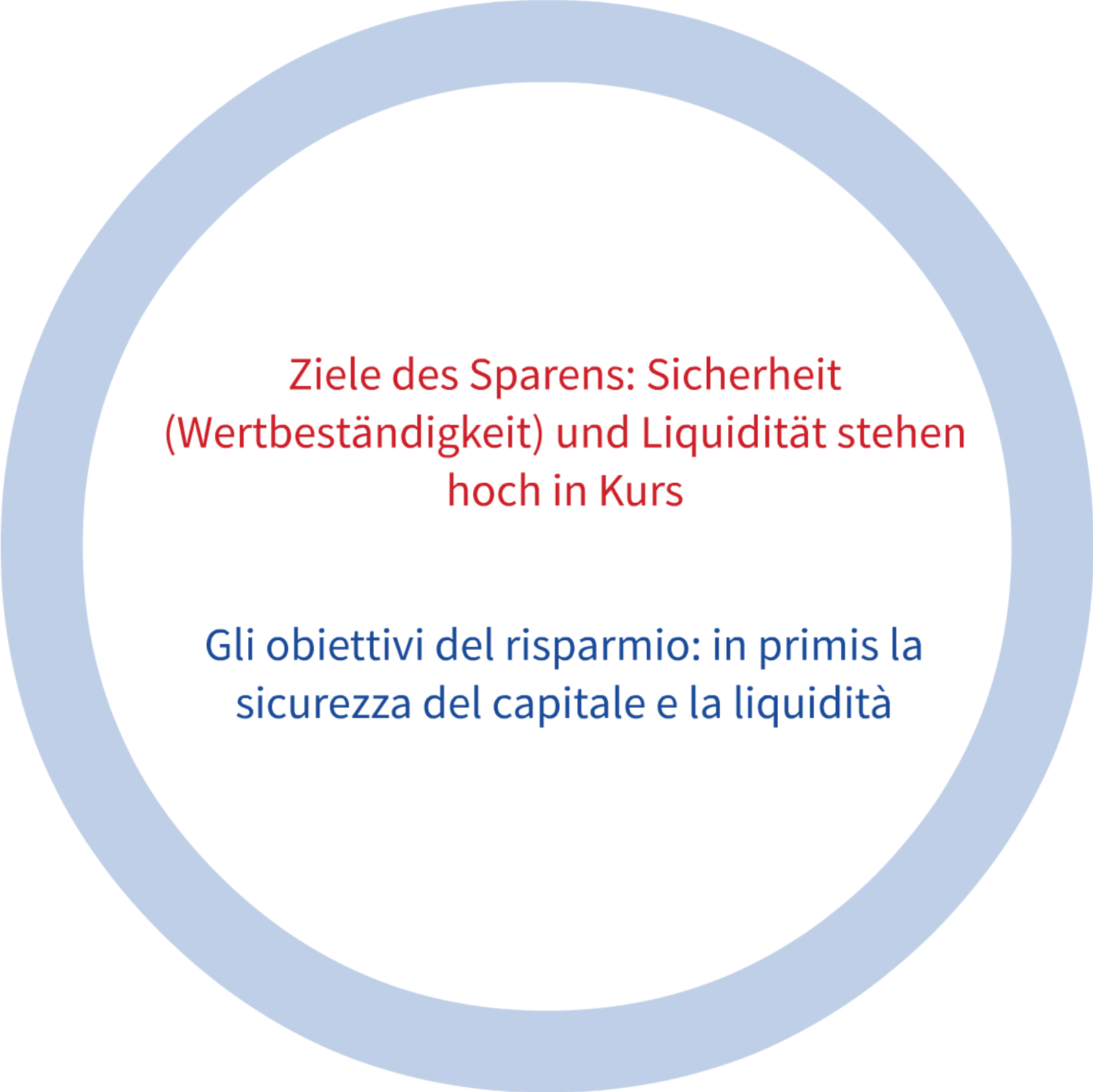
Der vorwiegende Spargrund  
ändert sich im Lebensverlauf:  
Im jungen Alter ist es die  
Wohnung, dann sind es die  
Kinder, dann die Altersvorsorge.

Alterunabhängig:  
unvorhersehbare Ereignisse

Il motivo principale del risparmio  
varia nel corso della vita: in età  
giovanile è l'abitazione, poi i figli,  
infine la vecchiaia.

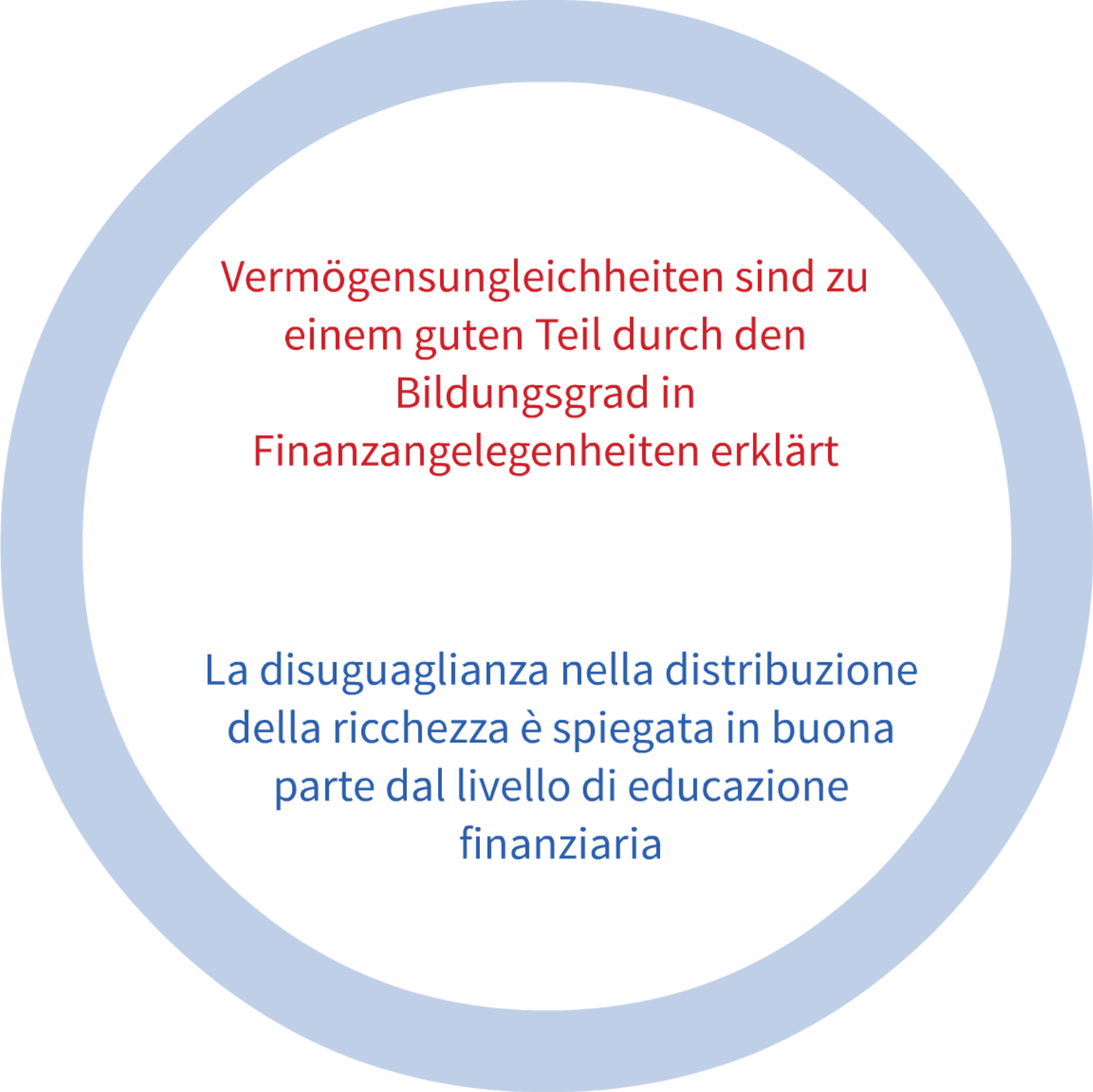
Indipendentemente dall'età, gli  
eventi imprevisti





Ziele des Sparens: Sicherheit  
(Wertbeständigkeit) und Liquidität stehen  
hoch in Kurs

Gli obiettivi del risparmio: in primis la  
sicurezza del capitale e la liquidità




Vermögensungleichheiten sind zu  
einem guten Teil durch den  
Bildungsgrad in  
Finanzangelegenheiten erklärt

La disuguaglianza nella distribuzione  
della ricchezza è spiegata in buona  
parte dal livello di educazione  
finanziaria



Der Bildungsgrad in  
Finanzangelegenheiten ist in Italien  
im europäischen Vergleich  
unterdurchschnittlich

L'Italia è tra i fanalini di coda a livello  
europeo in termini di educazione  
finanziaria



Interventionsschienen: Anlegerschutz,  
Vermittlung Finanzwissen in den  
Schulen, Beratung bei einschneidenden  
Investitionsentscheidungen, Frauen,  
Fernsehsendungen

Campi di intervento: tutele del  
risparmiatore, educazione  
finanziaria nelle scuole, consulenza  
in fasi di investimento cruciali,  
donne, trasmissioni televisive



**Danke für die Aufmerksamkeit**

Wir sehen uns Mitte April 2018 wieder

**Grazie per l'attenzione**

Ci vediamo a metà aprile 2018

Für weitere Informationen:

Per maggiori informazioni:

[stefan.perini@afi-ipl.org](mailto:stefan.perini@afi-ipl.org)